



RECEITAS	PREVISÃO INICIAL	PREVISÃO ATUALIZADA (a)	RECEITAS REALIZADAS			% (c/a)	SALDO A REALIZAR (a-c)
			No Bimestre (b)	% (b/a)	Até o Bimestre (c)		
RECEITAS (EXCETO INTRA-ORÇAMENTÁRIAS) (1)	352.516.447,64	352.516.447,64	51.676.982,33	14,66	51.676.982,33	14,66	300.839.465,31
RECEITAS CORRENTES	315.564.391,65	315.564.391,65	50.644.402,56	16,05	50.644.402,56	16,05	264.919.989,09
IMPOSTOS, TAXAS E CONTRIBUIÇÕES DE MELHORIA	47.563.845,63	47.563.845,63	6.179.328,75	12,99	6.179.328,75	12,99	41.384.516,88
Impostos	44.072.060,10	44.072.060,10	5.755.493,16	13,06	5.755.493,16	13,06	38.316.566,94
Taxas	3.491.785,53	3.491.785,53	423.835,59	12,14	423.835,59	12,14	3.067.949,94
Contribuição de Melhoria	0,00	0,00	0,00	0,00	0,00	0,00	0,00
CONTRIBUIÇÕES	10.342.796,21	10.342.796,21	1.777.923,76	17,19	1.777.923,76	17,19	8.564.872,45
Contribuições Sociais	0,00	0,00	0,00	0,00	0,00	0,00	0,00
Contribuições Econômicas	0,00	0,00	0,00	0,00	0,00	0,00	0,00
Contribuições para Entidades Privadas de Serviço Social e de Formação Profissional	0,00	0,00	0,00	0,00	0,00	0,00	0,00
Contribuição para o Custeio do Serviço de Iluminação Pública	10.342.796,21	10.342.796,21	1.777.923,76	17,19	1.777.923,76	17,19	8.564.872,45
RECEITA PATRIMONIAL	4.807.460,03	4.807.460,03	613.696,61	12,77	613.696,61	12,77	4.193.763,42
Exploração do Patrimônio Imobiliário do Estado	0,00	0,00	0,00	0,00	0,00	0,00	0,00
Valores Mobiliários	4.152.258,31	4.152.258,31	502.049,20	12,09	502.049,20	12,09	3.650.209,11
Delegação de Serviços Públicos Mediante Concessão, Permissão, Autorização ou Licença	0,00	0,00	0,00	0,00	0,00	0,00	0,00
Exploração de Recursos Naturais	0,00	0,00	0,00	0,00	0,00	0,00	0,00
Exploração do Patrimônio Intangível	0,00	0,00	0,00	0,00	0,00	0,00	0,00
Cessão de Direitos	655.201,72	655.201,72	111.647,41	17,04	111.647,41	17,04	543.554,31
Demais Receitas Patrimoniais	0,00	0,00	0,00	0,00	0,00	0,00	0,00
RECEITA AGROPECUÁRIA	0,00	0,00	0,00	0,00	0,00	0,00	0,00
RECEITA INDUSTRIAL	0,00	0,00	0,00	0,00	0,00	0,00	0,00
RECEITA DE SERVIÇOS	2.247.267,52	2.247.267,52	446.174,75	19,85	446.174,75	19,85	1.801.092,77
Serviços Administrativos e Comerciais Gerais	0,00	0,00	0,00	0,00	0,00	0,00	0,00
Serviços e Atividades Referentes à Navegação e ao Transporte	0,00	0,00	0,00	0,00	0,00	0,00	0,00
Serviços e Atividades referentes à Saúde	0,00	0,00	0,00	0,00	0,00	0,00	0,00
Serviços e Atividades Financeiras	0,00	0,00	0,00	0,00	0,00	0,00	0,00
Outros Serviços	2.247.267,52	2.247.267,52	446.174,75	19,85	446.174,75	19,85	1.801.092,77
TRANSFERÊNCIAS CORRENTES	250.396.072,89	250.396.072,89	41.595.078,10	16,61	41.595.078,10	16,61	208.800.994,79
Transferências da União e de suas Entidades	149.760.353,81	149.760.353,81	22.807.064,79	15,23	22.807.064,79	15,23	126.953.289,02
Transferências dos Estados e do Distrito Federal e de suas Entidades	30.182.781,72	30.182.781,72	4.972.951,32	16,48	4.972.951,32	16,48	25.209.830,40
Transferências dos Municípios e de suas Entidades	0,00	0,00	0,00	0,00	0,00	0,00	0,00
Transferências de Instituições Privadas	2.021.617,36	2.021.617,36	0,00	0,00	0,00	0,00	2.021.617,36
Transferências de Outras Instituições Públicas	68.431.320,00	68.431.320,00	13.815.061,99	20,19	13.815.061,99	20,19	54.616.258,01
Transferências do Exterior	0,00	0,00	0,00	0,00	0,00	0,00	0,00
Outras Transferências	-0,00	-0,00	0,00	0,00	0,00	0,00	-0,00
OUTRAS RECEITAS CORRENTES	206.949,37	206.949,37	32.200,59	15,56	32.200,59	15,56	174.748,78
Multas Administrativas, Contratuais e Judiciais	205.949,37	205.949,37	73,20	0,04	73,20	0,04	205.876,17
Indenizações, Restituições e Ressarcimentos	1.000,00	1.000,00	29.693,03	2.969,30	29.693,03	2.969,30	-28.693,03
Bens, Direitos e Valores Incorporados ao Patrimônio Público	0,00	0,00	0,00	0,00	0,00	0,00	0,00
Multas e Juros de Mora das Receitas de Capital	0,00	0,00	0,00	0,00	0,00	0,00	0,00
Demais Receitas Correntes	0,00	0,00	2.434,36	0,00	2.434,36	0,00	-2.434,36



RECEITAS	PREVISÃO INICIAL	PREVISÃO ATUALIZADA (a)	RECEITAS REALIZADAS			% (c/a)	SALDO A REALIZAR (a-c)
			No Bimestre (b)	% (b/a)	Até o Bimestre (c)		
RECEITAS DE CAPITAL	36.952.055,99	36.952.055,99	1.032.579,77	2,79	1.032.579,77	2,79	35.919.476,22
OPERAÇÕES DE CRÉDITO	13.164.479,28	13.164.479,28	0,00	0,00	0,00	0,00	13.164.479,28
Operações de Crédito - Mercado Interno	13.164.479,28	13.164.479,28	0,00	0,00	0,00	0,00	13.164.479,28
Operações de Crédito - Mercado Externo	0,00	0,00	0,00	0,00	0,00	0,00	0,00
ALIENAÇÃO DE BENS	0,00	0,00	0,00	0,00	0,00	0,00	0,00
Alienação de Bens Móveis	0,00	0,00	0,00	0,00	0,00	0,00	0,00
Alienação de Bens Imóveis	0,00	0,00	0,00	0,00	0,00	0,00	0,00
Alienação de Bens Intangíveis	0,00	0,00	0,00	0,00	0,00	0,00	0,00
AMORTIZAÇÕES DE EMPRÉSTIMOS	0,00	0,00	0,00	0,00	0,00	0,00	0,00
TRANSFERÊNCIAS DE CAPITAL	23.787.576,71	23.787.576,71	1.032.579,77	4,34	1.032.579,77	4,34	22.754.996,94
Transferências da União e de suas Entidades	23.033.476,71	23.033.476,71	1.032.579,77	4,48	1.032.579,77	4,48	22.000.896,94
Transferências dos Estados e do Distrito Federal e de suas Entidades	754.100,00	754.100,00	0,00	0,00	0,00	0,00	754.100,00
Transferências dos Municípios e de suas Entidades	0,00	0,00	0,00	0,00	0,00	0,00	0,00
Transferências de Instituições Privadas	0,00	0,00	0,00	0,00	0,00	0,00	0,00
Transferências de Outras Instituições Públicas	0,00	0,00	0,00	0,00	0,00	0,00	0,00
Transferências do Exterior	0,00	0,00	0,00	0,00	0,00	0,00	0,00
Transferências de Pessoas Físicas	0,00	0,00	0,00	0,00	0,00	0,00	0,00
Transferências Provenientes de Depósitos Não Identificados	0,00	0,00	0,00	0,00	0,00	0,00	0,00
OUTRAS RECEITAS DE CAPITAL	0,00	0,00	0,00	0,00	0,00	0,00	0,00
Integralização do Capital Social	0,00	0,00	0,00	0,00	0,00	0,00	0,00
Remuneração das Disponibilidades do Tesouro	0,00	0,00	0,00	0,00	0,00	0,00	0,00
Resgate de Títulos do Tesouro	0,00	0,00	0,00	0,00	0,00	0,00	0,00
Demais Receitas de Capital	0,00	0,00	0,00	0,00	0,00	0,00	0,00
RECEITAS (INTRA-ORÇAMENTÁRIAS) (II)	0,00	0,00	0,00	0,00	0,00	0,00	0,00
SUBTOTAL DAS RECEITAS (III) = (I + II)	352.516.447,64	352.516.447,64	51.676.982,33	14,66	51.676.982,33	14,66	300.839.465,31
OPERAÇÕES DE CRÉDITO / REFINANCIAMENTO (IV)	0,00	0,00	0,00	0,00	0,00	0,00	0,00
Operações de Crédito - Mercado Interno	0,00	0,00	0,00	0,00	0,00	0,00	0,00
Mobiliária	0,00	0,00	0,00	0,00	0,00	0,00	0,00
Contratual	0,00	0,00	0,00	0,00	0,00	0,00	0,00
Operações de Crédito - Mercado Externo	0,00	0,00	0,00	0,00	0,00	0,00	0,00
Mobiliária	0,00	0,00	0,00	0,00	0,00	0,00	0,00
Contratual	0,00	0,00	0,00	0,00	0,00	0,00	0,00
SUBTOTAL COM REFINANCIAMENTO (V) = (III + IV)	352.516.447,64	352.516.447,64	51.676.982,33	0,00	51.676.982,33	0,00	300.839.465,31
DÉFICIT (VI)						0,00	
TOTAL COM DÉFICIT (VII) = (V + VI)	352.516.447,64	352.516.447,64	51.676.982,33	14,66	51.676.982,33	14,66	300.839.465,31
SALDOS DE EXERCÍCIOS ANTERIORES	0,00	0,00			0,00		
Recursos Arrecadados em Exercícios Anteriores - RPPS	0,00	0,00					
Superávit Financeiro Utilizado para Créditos Adicionais		0,00				0,00	



DESPESAS	DOTAÇÃO INICIAL (d)	DOTAÇÃO ATUALIZADA (e)	DESPESAS EMPENHADAS		SALDO (g) = (e-f)	DESPESAS LIQUIDADAS		SALDO (i) = (e-h)	DESPESAS PAGAS ATÉ O BIMESTRE (j)	INSCRITAS EM RESTOS A PAGAR NÃO PROCESSADOS (k)
			No Bimestre	Até o Bimestre (f)		No Bimestre	Até o Bimestre (h)			
DESPESAS (EXCETO INTRA-ORÇAMENTÁRIAS) (VIII)	352.516.447,64	352.516.447,64	212.965.487,34	212.965.487,34	139.550.960,30	35.947.427,83	35.947.427,83	316.569.019,81	33.809.945,99	0,00
DESPESA CORRENTES	279.508.761,23	283.889.286,61	190.404.215,70	190.404.215,70	93.485.070,91	32.901.947,84	32.901.947,84	250.987.338,77	30.783.208,33	0,00
PESSOAL E ENCARGOS SOCIAIS	151.106.030,52	138.573.975,03	119.101.629,97	119.101.629,97	19.472.345,06	23.667.051,34	23.667.051,34	114.906.923,69	23.615.009,08	0,00
JUROS E ENCARGOS DA DÍVIDA	0,00	0,00	0,00	0,00	0,00	0,00	0,00	0,00	0,00	0,00
OUTRAS DESPESAS CORRENTES	128.402.730,71	145.315.311,58	71.302.585,73	71.302.585,73	74.012.725,85	9.234.896,50	9.234.896,50	136.080.415,08	7.168.199,25	0,00
Transferências a Municípios	0,00	0,00	0,00	0,00	0,00	0,00	0,00	0,00	0,00	0,00
Demais Despesas Correntes	128.402.730,71	145.315.311,58	71.302.585,73	71.302.585,73	0,00	9.234.896,50	9.234.896,50	0,00	7.168.199,25	0,00
DESPESAS DE CAPITAL	70.096.225,78	65.715.700,40	22.561.271,64	22.561.271,64	43.154.428,76	3.045.479,99	3.045.479,99	62.670.220,41	3.026.737,66	0,00
INVESTIMENTOS	68.093.725,78	62.713.200,40	19.581.271,64	19.581.271,64	43.131.928,76	1.728.532,66	1.728.532,66	60.984.667,74	1.709.790,33	0,00
INVERSÕES FINANCEIRAS	1.000,00	1.000,00	0,00	0,00	1.000,00	0,00	0,00	1.000,00	0,00	0,00
AMORTIZAÇÃO DA DÍVIDA	2.001.500,00	3.001.500,00	2.980.000,00	2.980.000,00	21.500,00	1.316.947,33	1.316.947,33	1.684.552,67	1.316.947,33	0,00
RESERVA DE CONTINGÊNCIA	2.911.460,63	2.911.460,63	0,00	0,00	2.911.460,63	0,00	0,00	2.911.460,63	0,00	0,00
DESPESAS (INTRA-ORÇAMENTÁRIAS) (IX)	0,00	0,00	0,00	0,00	0,00	0,00	0,00	0,00	0,00	0,00
SUBTOTAL DAS DESPESAS (X) = (VII + IX)	352.516.447,64	352.516.447,64	212.965.487,34	212.965.487,34	139.550.960,30	35.947.427,83	35.947.427,83	316.569.019,81	33.809.945,99	0,00
AMORTIZAÇÃO DA DÍVIDA / REFINANCIAMENTO (XI)	0,00	0,00	0,00	0,00	0,00	0,00	0,00	0,00	0,00	0,00
Amortização da Dívida Interna	0,00	0,00	0,00	0,00	0,00	0,00	0,00	0,00	0,00	0,00
Divida Mobiliária	0,00	0,00	0,00	0,00	0,00	0,00	0,00	0,00	0,00	0,00
Divida Contratual	0,00	0,00	0,00	0,00	0,00	0,00	0,00	0,00	0,00	0,00
Amortização da Dívida Externa	0,00	0,00	0,00	0,00	0,00	0,00	0,00	0,00	0,00	0,00
Divida Mobiliária	0,00	0,00	0,00	0,00	0,00	0,00	0,00	0,00	0,00	0,00
Divida Contratual	0,00	0,00	0,00	0,00	0,00	0,00	0,00	0,00	0,00	0,00
SUBTOTAL C/ REFINANCIAMENTO (XII) = (X+XI)	352.516.447,64	352.516.447,64	212.965.487,34	212.965.487,34	139.550.960,30	35.947.427,83	35.947.427,83	316.569.019,81	33.809.945,99	0,00
SUPERÁVIT (XIII)				0,00			15.729.554,50		17.867.036,34	
TOTAL COM SUPERÁVIT (XIV) = (XII + XIII)	352.516.447,64	352.516.447,64	212.965.487,34	212.965.487,34	139.550.960,30	35.947.427,83	51.676.982,33	316.569.019,81	51.676.982,33	0,00
RESERVA DO RPPS	0,00	0,00			0,00			0,00		

Julio Nascimento Junior
 JULIO NASCIMENTO JUNIOR
 PREFEITO

Jose Valmir dos Passos
 JOSÉ VALMIR DOS PASSOS
 TÉCNICO EM CONTABILIDADE - CRC/SE - 4.111/O-4



DEMONSTRATIVO DA EXECUÇÃO DAS DESPESAS POR FUNÇÃO/SUBFUNÇÃO

JANEIRO/2025 A FEVEREIRO/2025

RREO - Anexo 2 (LRF, Art. 52, inciso II, alínea "c")

R\$ 1.00

FUNCAO / SUBFUNCAO	DOTAÇÃO INICIAL	DOTAÇÃO ATUALIZADA (a)	DESPESAS EMPENHADAS			SALDO (c) = (a-b)	DESPESAS LIQUIDADAS			SALDO (e) = (a-d)	INSCRITAS EM RESTOS A PAGAR NÃO PROCESSADOS (f)
			No Bimestre	Até o Bimestre (b)	% (b/total b)		No Bimestre	Até o Bimestre (d)	% (d/total d)		
DESPESAS (EXCETO INTRA-ORÇAMENTARIAS) (I)	352.516.447,64	352.516.447,64	212.965.487,34	212.965.487,34	100,00	139.550.960,30	35.947.427,83	35.947.427,83	100,00	316.569.019,81	0,00
01 - LEGISLATIVA	13.200.500,00	13.200.500,00	10.508.784,89	10.508.784,89	4,93	2.691.715,11	1.332.996,72	1.332.996,72	3,71	11.867.503,28	0,00
01.031 - Acao Legislativa	13.200.500,00	13.200.500,00	10.508.784,89	10.508.784,89	4,93	2.691.715,11	1.332.996,72	1.332.996,72	3,71	11.867.503,28	0,00
02 - JUDICIÁRIA	5.365.995,39	4.228.197,35	3.569.410,00	3.569.410,00	1,68	658.787,35	1.459.701,09	1.459.701,09	4,06	2.768.496,26	0,00
02.061 - Acao Judiciária	5.365.995,39	4.228.197,35	3.569.410,00	3.569.410,00	1,68	658.787,35	1.459.701,09	1.459.701,09	4,06	2.768.496,26	0,00
04 - ADMINISTRAÇÃO	58.685.893,84	47.712.632,87	39.313.701,56	39.313.701,56	18,46	8.398.931,31	7.154.926,64	7.154.926,64	19,90	40.557.706,23	0,00
04.122 - Administracao Geral	56.294.039,83	45.530.778,86	37.490.201,56	37.490.201,56	17,60	8.040.577,30	6.601.185,01	6.601.185,01	18,36	38.929.593,85	0,00
04.123 - Administracao Financeira	2.361.854,01	2.161.854,01	1.823.500,00	1.823.500,00	0,86	338.354,01	553.741,63	553.741,63	1,54	1.608.112,38	0,00
04.125 - Normatizacao e Fiscalizacao	30.000,00	20.000,00	0,00	0,00	0,00	20.000,00	0,00	0,00	0,00	20.000,00	0,00
06 - SEGURANÇA PÚBLICA	140.000,00	56.000,00	0,00	0,00	0,00	56.000,00	0,00	0,00	0,00	56.000,00	0,00
06.182 - Defesa Civil	78.000,00	46.000,00	0,00	0,00	0,00	46.000,00	0,00	0,00	0,00	46.000,00	0,00
06.244 - Assistencia Comunitária	62.000,00	10.000,00	0,00	0,00	0,00	10.000,00	0,00	0,00	0,00	10.000,00	0,00
08 - ASSISTÊNCIA SOCIAL	12.892.520,98	12.568.520,98	7.698.141,78	7.698.141,78	3,61	4.870.379,20	1.413.598,64	1.413.598,64	3,93	11.154.922,34	0,00
08.122 - Administracao Geral	5.484.002,56	5.608.661,40	3.681.917,92	3.681.917,92	1,73	1.926.743,48	685.976,01	685.976,01	1,91	4.922.685,39	0,00
08.243 - Assistencia à Criança e ao Adolescente	720.161,54	726.761,54	599.961,38	599.961,38	0,28	126.800,16	97.116,93	97.116,93	0,27	629.644,61	0,00
08.244 - Assistencia Comunitária	6.688.356,88	6.233.098,04	3.416.262,48	3.416.262,48	1,60	2.816.835,56	630.505,70	630.505,70	1,75	5.602.592,34	0,00
10 - SAÚDE	62.431.045,37	62.351.045,37	36.386.861,38	36.386.861,38	17,09	25.964.183,99	7.570.277,70	7.570.277,70	21,06	54.780.767,67	0,00
10.122 - Administracao Geral	12.284.461,24	13.034.131,05	11.161.346,75	11.161.346,75	5,24	1.872.784,30	1.837.530,88	1.837.530,88	5,11	11.196.600,17	0,00
10.128 - Formacao de Recursos Humanos	25.481,72	103.358,24	0,00	0,00	0,00	103.358,24	0,00	0,00	0,00	103.358,24	0,00
10.131 - Comunicacao Social	8.493,92	8.493,92	0,00	0,00	0,00	8.493,92	0,00	0,00	0,00	8.493,92	0,00
10.301 - Atencao Basica	30.369.112,13	31.172.799,50	16.954.081,30	16.954.081,30	7,96	14.218.718,20	3.660.778,56	3.660.778,56	10,18	27.512.020,94	0,00
10.302 - Assistencia Hospitalar e Ambulatorial	13.593.956,77	12.135.966,18	4.840.140,63	4.840.140,63	2,27	7.295.825,55	1.135.818,01	1.135.818,01	3,16	11.000.148,17	0,00
10.303 - Suporte Profilatico e Terapeutico	1.886.283,41	2.097.283,41	642.717,75	642.717,75	0,30	1.454.565,66	268.264,19	268.264,19	0,75	1.829.019,22	0,00
10.305 - Vigilancia Epidemiologica	4.224.256,18	3.760.013,07	2.788.574,95	2.788.574,95	1,31	971.438,12	667.886,06	667.886,06	1,86	3.092.127,01	0,00
10.306 - Alimentacao e Nutricao	39.000,00	39.000,00	0,00	0,00	0,00	39.000,00	0,00	0,00	0,00	39.000,00	0,00
11 - TRABALHO	717.331,65	557.331,65	1.598,79	1.598,79	0,00	555.732,86	1.598,79	1.598,79	0,00	555.732,86	0,00
11.333 - Empregabilidade	636.331,65	511.331,65	1.598,79	1.598,79	0,00	509.732,86	1.598,79	1.598,79	0,00	509.732,86	0,00
11.334 - Fomento ao Trabalho	81.000,00	46.000,00	0,00	0,00	0,00	46.000,00	0,00	0,00	0,00	46.000,00	0,00
12 - EDUCAÇÃO	104.865.070,21	103.915.070,21	72.427.090,74	72.427.090,74	34,01	31.487.979,47	12.628.351,25	12.628.351,25	35,13	91.286.718,96	0,00
12.122 - Administracao Geral	6.807.000,00	6.407.000,00	4.303.976,29	4.303.976,29	2,02	2.103.023,71	600.697,91	600.697,91	1,67	5.806.302,09	0,00
12.128 - Formacao de Recursos Humanos	202.000,00	2.000,00	0,00	0,00	0,00	2.000,00	0,00	0,00	0,00	2.000,00	0,00
12.361 - Ensino Fundamental	54.695.570,00	54.615.176,50	44.518.679,01	44.518.679,01	20,90	10.096.497,49	9.201.118,35	9.201.118,35	25,60	45.414.058,15	0,00
12.365 - Educacao Infantil	17.536.410,00	17.912.803,50	7.790.392,31	7.790.392,31	3,66	10.122.411,19	1.556.330,08	1.556.330,08	4,33	16.356.473,42	0,00
12.366 - Educacao de Jovens e Adultos	1.233.000,00	1.183.000,00	853.536,43	853.536,43	0,40	329.463,57	210.315,26	210.315,26	0,59	972.684,74	0,00
12.368 - Educacao Basica	24.391.090,21	23.795.090,21	14.960.506,70	14.960.506,70	7,02	8.834.583,51	1.059.889,65	1.059.889,65	2,95	22.735.200,56	0,00
13 - CULTURA	4.393.000,00	5.016.631,59	1.120.158,35	1.120.158,35	0,53	3.896.473,24	477.758,35	477.758,35	1,33	4.538.873,24	0,00
13.122 - Administracao Geral	21.000,00	18.000,00	0,00	0,00	0,00	18.000,00	0,00	0,00	0,00	18.000,00	0,00
13.131 - Comunicacao Social	158.000,00	6.000,00	0,00	0,00	0,00	6.000,00	0,00	0,00	0,00	6.000,00	0,00
13.391 - Patrimonio Historico, Artistico e Arqueologico	10.000,00	8.000,00	0,00	0,00	0,00	8.000,00	0,00	0,00	0,00	8.000,00	0,00
13.392 - Difusao Cultural	4.204.000,00	4.984.631,59	1.120.158,35	1.120.158,35	0,53	3.864.473,24	477.758,35	477.758,35	1,33	4.506.873,24	0,00
14 - DIREITOS DA CIDADANIA	530.000,00	2.100.000,00	2.100.000,00	2.100.000,00	0,99	0,00	40.036,53	40.036,53	0,11	2.059.963,47	0,00
14.122 - Administracao Geral	530.000,00	2.100.000,00	2.100.000,00	2.100.000,00	0,99	0,00	40.036,53	40.036,53	0,11	2.059.963,47	0,00
15 - URBANISMO	38.614.386,20	43.851.330,65	16.096.818,80	16.096.818,80	7,56	27.754.511,85	1.730.485,75	1.730.485,75	4,81	42.120.844,90	0,00
15.451 - Infra-Estrutura Urbana	38.614.386,20	43.851.330,65	16.096.818,80	16.096.818,80	7,56	27.754.511,85	1.730.485,75	1.730.485,75	4,81	42.120.844,90	0,00
16 - HABITAÇÃO	11.343.418,77	9.680.909,78	8.623.909,78	8.623.909,78	4,05	1.057.000,00	0,00	0,00	0,00	9.680.909,78	0,00



ESTADO DE SERGIPE
MUNICIPIO DE SAO CRISTOVAO

ORÇAMENTOS FISCAL E DA SEGURIDADE SOCIAL

DEMONSTRATIVO DA EXECUÇÃO DAS DESPESAS POR FUNÇÃO/SUBFUNÇÃO

JANEIRO/2025 A FEVEREIRO/2025

RREO - Anexo 2 (LRF, Art. 52, inciso II, alínea "c")

R\$ 1,00

FUNCAO / SUBFUNCAO	DOTAÇÃO INICIAL	DOTAÇÃO ATUALIZADA (a)	DESPESAS EMPENHADAS			SALDO (c) = (a-b)	DESPESAS LIQUIDADAS			SALDO (e) = (a-d)	INSCRITAS EM RESTOS A PAGAR NÃO PROCESSADOS (f)
			No Bimestre	Até o Bimestre (b)	% (b/total b)		No Bimestre	Até o Bimestre (d)	% (d/total d)		
16.482 - Habitacao Urbana	11.343.418,77	9.680.909,78	8.623.909,78	8.623.909,78	4,05	1.057.000,00	0,00	0,00	0,00	9.680.909,78	0,00
17 - SANEAMENTO	15.383.547,52	28.655.239,48	10.655.040,31	10.655.040,31	5,00	18.000.199,17	386.996,06	386.996,06	1,08	28.268.243,42	0,00
17.331 - Protecao e Beneficios ao Trabalhador	20.000,00	20.000,00	20.000,00	20.000,00	0,01	0,00	2.134,08	2.134,08	0,01	17.865,92	0,00
17.511 - Saneamento Basico Rural	130.000,00	280.000,00	209.658,77	209.658,77	0,10	70.341,23	177.673,93	177.673,93	0,49	102.326,07	0,00
17.512 - Saneamento Basico Urbano	15.233.547,52	28.355.239,48	10.425.381,54	10.425.381,54	4,90	17.929.857,94	207.188,05	207.188,05	0,58	28.148.051,43	0,00
18 - GESTÃO AMBIENTAL	959.000,00	244.000,00	117.423,20	117.423,20	0,06	126.576,80	21.796,75	21.796,75	0,06	222.203,25	0,00
18.541 - Preservacao e Conservacao Ambiental	75.000,00	10.000,00	0,00	0,00	0,00	10.000,00	0,00	0,00	0,00	10.000,00	0,00
18.542 - Controle Ambiental	884.000,00	234.000,00	117.423,20	117.423,20	0,06	116.576,80	21.796,75	21.796,75	0,06	212.203,25	0,00
19 - CIÊNCIA E TECNOLOGIA	140.000,00	100.000,00	0,00	0,00	0,00	100.000,00	0,00	0,00	0,00	100.000,00	0,00
19.573 - Difusao do Conhecimento Cientifico e Tecnologico	140.000,00	100.000,00	0,00	0,00	0,00	100.000,00	0,00	0,00	0,00	100.000,00	0,00
20 - AGRICULTURA	301.000,00	187.000,00	42.351,56	42.351,56	0,02	144.648,44	351,56	351,56	0,00	186.648,44	0,00
20.306 - Alimentacao e Nutricao	52.000,00	17.000,00	0,00	0,00	0,00	17.000,00	0,00	0,00	0,00	17.000,00	0,00
20.606 - Extensao Rural	101.000,00	51.000,00	0,00	0,00	0,00	51.000,00	0,00	0,00	0,00	51.000,00	0,00
20.608 - Promoção da Produção Agropecuária	148.000,00	119.000,00	42.351,56	42.351,56	0,02	76.648,44	351,56	351,56	0,00	118.648,44	0,00
23 - COMÉRCIO E SERVIÇOS	206.000,00	126.000,00	0,00	0,00	0,00	126.000,00	0,00	0,00	0,00	126.000,00	0,00
23.661 - Promocao Industrial	152.000,00	87.000,00	0,00	0,00	0,00	87.000,00	0,00	0,00	0,00	87.000,00	0,00
23.665 - Normalizacao e Qualidade	39.000,00	24.000,00	0,00	0,00	0,00	24.000,00	0,00	0,00	0,00	24.000,00	0,00
23.694 - Servicos Financeiros	15.000,00	15.000,00	0,00	0,00	0,00	15.000,00	0,00	0,00	0,00	15.000,00	0,00
24 - COMUNICAÇÕES	1.203.000,00	545.000,00	489.856,20	489.856,20	0,23	55.143,80	102.682,48	102.682,48	0,29	442.317,52	0,00
24.131 - Comunicacao Social	1.203.000,00	545.000,00	489.856,20	489.856,20	0,23	55.143,80	102.682,48	102.682,48	0,29	442.317,52	0,00
26 - TRANSPORTE	14.728.360,00	10.402.360,00	0,00	0,00	0,00	10.402.360,00	0,00	0,00	0,00	10.402.360,00	0,00
26.131 - Comunicacao Social	57.000,00	17.000,00	0,00	0,00	0,00	17.000,00	0,00	0,00	0,00	17.000,00	0,00
26.451 - Infra-Estrutura Urbana	451.000,00	165.000,00	0,00	0,00	0,00	165.000,00	0,00	0,00	0,00	165.000,00	0,00
26.453 - Transportes Coletivos Urbanos	14.220.360,00	10.220.360,00	0,00	0,00	0,00	10.220.360,00	0,00	0,00	0,00	10.220.360,00	0,00
27 - DESPORTO E LAZER	321.500,00	173.800,00	84.340,00	84.340,00	0,04	89.460,00	18.200,00	18.200,00	0,05	155.600,00	0,00
27.451 - Infra-Estrutura Urbana	2.900,00	1.800,00	0,00	0,00	0,00	1.800,00	0,00	0,00	0,00	1.800,00	0,00
27.811 - Desporto de Rendimento	318.600,00	172.000,00	84.340,00	84.340,00	0,04	87.660,00	18.200,00	18.200,00	0,05	153.800,00	0,00
28 - ENCARGOS ESPECIAIS	3.183.417,08	3.933.417,08	3.730.000,00	3.730.000,00	1,75	203.417,08	1.607.669,52	1.607.669,52	4,47	2.325.747,56	0,00
28.843 - Servico da Divida Interna	3.183.417,08	3.933.417,08	3.730.000,00	3.730.000,00	1,75	203.417,08	1.607.669,52	1.607.669,52	4,47	2.325.747,56	0,00
99 - RESERVA DE CONTIGÊNCIA	2.911.460,63	2.911.460,63	0,00	0,00	0,00	2.911.460,63	0,00	0,00	0,00	2.911.460,63	0,00
99.999 - RESERVA DE CONTINGENCIA	2.911.460,63	2.911.460,63	0,00	0,00	0,00	2.911.460,63	0,00	0,00	0,00	2.911.460,63	0,00
TOTAL (III) = (I + II)	352.516.447,64	352.516.447,64	212.965.487,34	212.965.487,34	100,00	139.550.960,30	35.947.427,83	35.947.427,83	100,00	316.569.019,81	0,00

Julio Nascimento Junior
JULIO NASCIMENTO JUNIOR
PREFEITO

Jose Valmir dos Passos
JOSE VALMIR DOS PASSOS
TÉCNICO EM CONTABILIDADE - CRC/SE - 4.111/O-4



ESTADO DE SERGIPE
MUNICÍPIO DE SÃO CRISTÓVÃO
ORÇAMENTO FISCAL E DA SEGURANÇA SOCIAL

RELATÓRIO RESUMIDO DA EXECUÇÃO ORÇAMENTÁRIA - 2024

DEMONSTRATIVO DA RECEITA CORRENTE LÍQUIDA
MARÇO 2024 - FEVEREIRO 2025

RREO - ANEXO 3 I (REF. Art. 53, Inciso II)

ESPECIFICAÇÃO	EVOLUÇÃO DA RECEITA REALIZADA NOS ÚLTIMOS 12 MESES												TOTAL 12 MESES	PREVISÃO ATUALIZADA
	mar/24	abr/24	mai/24	jun/24	jul/24	ago/24	set/24	out/24	nov/24	dez/24	jan/25	fev/25		
RECEITAS CORRENTES (I)	20.855.410,74	32.612.938,88	32.927.417,57	23.417.767,63	25.136.843,12	25.975.278,95	24.074.290,89	22.655.812,39	23.369.154,60	35.292.322,32	25.002.042,25	29.939.395,80	321.258.475,14	337.858.336,77
Impostos, Taxas e Contribuições de Melhoria	3.239.910,09	11.080.201,82	3.989.815,37	3.370.138,37	3.441.983,78	3.034.521,88	3.019.790,32	3.045.059,06	3.514.062,22	4.234.514,59	2.838.093,71	3.543.235,04	48.149.304,21	47.563.845,63
IPU	728.885,04	1.076.674,56	1.078.911,72	703.758,06	671.207,91	565.614,60	453.731,46	336.796,68	321.289,56	391.704,66	344.011,89	433.197,45	7.095.781,39	13.000.000,02
ITR	1.182.157,45	1.242.140,89	1.114.556,68	1.211.868,18	1.282.661,27	1.122.096,93	1.213.778,21	1.342.960,02	1.263.896,74	1.825.244,38	1.107.352,15	1.355.314,49	15.262.827,37	15.572.060,08
ITBI	219.199,90	367.902,82	205.754,96	323.237,36	312.148,96	362.852,24	264.907,52	181.355,93	129.529,38	248.845,87	187.648,56	307.296,75	3.190.680,05	3.500.000,00
IRRF	899.825,51	8.106.469,04	1.390.922,73	969.226,27	1.051.518,04	867.502,11	962.387,94	1.029.301,12	1.565.476,30	1.634.866,36	825.914,32	1.194.757,75	20.488.167,49	12.000.000,00
Outros Impostos, Taxas e Contribuições de Melhoria	209.842,19	287.014,71	199.669,30	162.048,50	124.427,58	148.455,98	124.985,19	154.645,31	144.070,24	133.853,32	171.168,99	252.668,60	2.110.847,31	3.491.785,03
Contribuições	871.702,34	914.472,74	954.795,58	948.454,65	866.052,11	902.880,99	831.021,52	834.561,46	875.276,83	870.252,56	809.983,65	967.940,11	10.647.394,94	10.342.796,21
Receita Patrimonial	237.687,66	361.374,34	189.259,89	338.459,76	467.438,48	799.346,79	673.738,08	74.412,23	344.925,36	465.256,42	202.369,24	411.337,37	4.565.595,62	4.807.460,03
Rendimentos de Aplicação Financeira	237.687,66	361.374,34	189.259,89	338.459,76	358.090,31	268.725,79	619.837,29	20.817,93	291.691,48	396.453,44	148.042,75	354.006,45	3.584.247,09	4.807.460,03
Outras Receitas Patrimoniais	0,00	0,00	0,00	0,00	109.348,17	530.821,00	53.900,79	53.794,30	53.233,88	68.802,98	54.316,49	57.330,92	981.348,53	0,00
Receita Agropecuária	0,00	0,00	0,00	0,00	0,00	0,00	0,00	0,00	0,00	0,00	0,00	0,00	0,00	0,00
Receita Industrial	0,00	0,00	0,00	0,00	0,00	0,00	0,00	0,00	0,00	0,00	0,00	0,00	0,00	0,00
Receita de Serviços	165.092,67	187.013,70	184.642,57	187.910,36	174.743,14	170.689,24	151.348,08	183.472,85	148.813,13	224.264,93	213.407,72	232.767,03	2.224.165,22	2.247.267,82
Transferências Correntes	16.324.681,02	20.040.910,31	27.584.722,28	18.537.282,61	20.160.276,79	21.033.001,89	19.378.300,64	18.295.320,68	18.450.481,80	29.330.716,84	21.140.124,73	24.751.988,86	255.027.898,44	272.690.018,01
Cota-Parte do FPM	5.815.275,88	6.099.374,02	7.095.844,11	7.619.753,47	8.256.651,48	6.458.954,39	6.728.097,02	5.626.275,23	7.201.889,17	11.617.598,15	7.265.584,31	9.749.575,21	89.532.872,44	91.272.650,52
Cota-Parte do ICMS	1.469.908,58	1.835.135,94	1.884.939,71	1.445.298,52	1.856.107,97	1.523.527,82	1.521.476,48	1.930.520,49	1.691.192,98	2.234.796,37	1.778.180,63	1.764.627,12	20.813.892,61	23.229.606,74
Cota-Parte do IPVA	680.247,42	1.108.128,97	405.734,18	508.454,96	566.642,36	560.089,96	513.776,21	466.885,96	388.278,86	434.236,65	379.126,33	6.387.729,07	7.206.382,74	
Cota-Parte do TR	193,08	232,67	934,62	2.174,31	677,81	1.099,35	3.039,00	66.790,18	2.995,85	1.869,89	3.135,15	757,67	84.891,11	88.974,61
Transferências da LC 87/1996	0,00	0,00	0,00	0,00	0,00	0,00	0,00	0,00	0,00	0,00	0,00	0,00	0,00	0,00
Transferências da LC 61/1989	1.337,77	1.624,88	1.241,14	0,00	1.688,91	3.561,78	1.891,49	2.143,77	1.632,64	1.995,29	3.763,73	4.757,32	25.648,72	14.226,60
Transferências do FUNDEB	3.580.285,33	7.649.031,71	6.297.110,64	6.089.339,65	4.113.794,86	5.730.565,89	6.098.349,08	5.852.147,77	6.248.893,61	6.984.148,56	6.199.678,33	7.615.389,66	72.316.529,09	68.431.320,00
Outras Transferências Correntes	4.777.432,96	3.647.382,12	11.938.917,90	2.872.271,71	5.384.703,69	6.755.212,70	4.513.261,33	4.550.557,28	2.919.800,69	8.046.922,13	5.522.714,34	5.237.750,55	66.186.927,40	82.446.856,80
Outras Receitas Correntes	16.336,96	28.965,97	24.181,88	35.523,88	26.368,85	34.838,18	20.001,85	222.786,31	35.595,26	167.316,98	73,20	32.127,39	644.116,71	206.949,37
DEDUÇÕES (II)	1.599.042,56	1.754.549,30	1.883.388,72	1.920.784,22	1.474.303,99	1.715.094,63	1.469.330,29	1.624.173,15	1.862.447,50	2.158.838,52	1.917.268,08	2.379.770,41	21.758.988,37	22.293.945,12
Contrib. do Servidor para o Plano de Previdência	0,00	0,00	0,00	0,00	0,00	0,00	0,00	0,00	0,00	0,00	0,00	0,00	0,00	0,00
Compensação Financ. entre Regimes Previdência	0,00	0,00	0,00	0,00	0,00	0,00	0,00	0,00	0,00	0,00	0,00	0,00	0,00	0,00
Redução de Aplicações de Recursos Previdenciários	0,00	0,00	0,00	0,00	0,00	0,00	0,00	0,00	0,00	0,00	0,00	0,00	0,00	0,00
Dendimento de Receita para Formação do FUNDEB	1.599.042,56	1.754.549,30	1.883.388,72	1.920.784,22	1.474.303,99	1.715.094,63	1.469.330,29	1.624.173,15	1.862.447,50	2.158.838,52	1.917.268,08	2.379.770,41	21.758.988,37	22.293.945,12
RECEITA CORRENTE LÍQUIDA (II)	19.256.368,18	30.858.389,58	31.044.028,85	21.496.983,41	23.662.539,13	24.260.184,32	22.604.960,60	21.031.439,24	21.506.707,10	33.133.483,80	23.084.777,17	27.559.625,39	299.499.486,77	315.564.391,65
(-) Transferências obrigatórias da União relativas às emendas individuais (art. 166-A, § 1º da CF) (II)	0,00	0,00	0,00	0,00	0,00	0,00	0,00	0,00	0,00	2.000.000,00	0,00	0,00	8.535.506,00	26.207.498,00
RECEITA CORRENTE LÍQUIDA AJUSTADA PARA CÁLCULO DOS LIMITES DE ENDIVIDAMENTO (IV) = (II) - (III)	19.256.368,18	30.858.389,58	24.508.525,85	21.496.983,41	23.662.539,13	24.260.184,32	22.604.960,60	21.031.439,24	21.506.707,10	31.133.483,80	23.084.777,17	27.559.625,39	290.963.980,77	289.356.893,65
(-) Transferências obrigatórias da União relativas às emendas de bancada (art. 166, § 16, da CF) (IV)	0,00	0,00	0,00	0,00	1.000.000,00	0,00	100.000,00	0,00	0,00	1.500.000,00	0,00	0,00	2.600.000,00	1.500.000,00
(-) Transferências da União relativas à remuneração dos agentes comunitários de saúde e de combate às endemias (CF, art. 198, §1º(VII))	511.144,00	511.144,00	506.674,43	511.144,00	511.144,00	511.144,00	536.560,00	536.560,00	536.560,00	1.073.120,00	578.940,00	578.940,00	6.898.872,43	7.855.998,38
(-) Outras Deduções Constitucionais ou Legais (VIII)	0,00	0,00	0,00	0,00	0,00	0,00	0,00	0,00	0,00	0,00	0,00	0,00	0,00	-
RECEITA CORRENTE LÍQUIDA AJUSTADA PARA CÁLCULO	18.745.224,18	30.347.245,58	24.001.850,42	20.985.839,41	22.151.395,13	23.749.040,32	21.968.400,60	20.494.879,24	20.970.147,10	28.560.363,80	22.507.837,17	26.982.785,39	281.465.108,34	280.000.895,27

MUNICÍPIO DE SÃO CRISTÓVÃO/SE

Julio Nascimento Junior
JULIO NASCIMENTO JUNIOR
PREFEITO

Jose Valmir dos Passos
JOSE VALMIR DOS PASSOS
TÉCNICO EM CONTABILIDADE - CRC/SE - 4.111/O-4



REGIME PRÓPRIO DE PREVIDÊNCIA DOS SERVIDORES - RPPS

FUNDO EM CAPITALIZAÇÃO (PLANO PREVIDENCIÁRIO)

RECEITAS PREVIDENCIÁRIAS - RPPS (FUNDO EM CAPITALIZAÇÃO)	PREVISÃO ATUALIZADA (a)	RECEITAS REALIZADAS Até o Bimestre (b)
RECEITAS CORRENTES (I)	0,00	0,00
Receita de Contribuições dos Segurados	0,00	0,00
Ativo	0,00	0,00
Inativo	0,00	0,00
Pensionista	0,00	0,00
Receita de Contribuições Patronais	0,00	0,00
Ativo	0,00	0,00
Inativo	0,00	0,00
Pensionista	0,00	0,00
Receita Patrimonial	0,00	0,00
Receitas Imobiliárias	0,00	0,00
Receitas de Valores Mobiliários	0,00	0,00
Outras Receitas Patrimoniais	0,00	0,00
Receita de Serviços	0,00	0,00
Outras Receitas Correntes	0,00	0,00
Compensação Financeira entre os regimes	0,00	0,00
Receita de Aportes Periódicos para Amortização de Déficit Atuarial do RPPS (II)1	0,00	0,00
Demais Receitas Correntes	0,00	0,00
RECEITAS DE CAPITAL (III)	0,00	0,00
Alienação de Bens, Direitos e Ativos	0,00	0,00
Amortização de Empréstimos	0,00	0,00
Outras Receitas de Capital	0,00	0,00
TOTAL DAS RECEITAS DO FUNDO EM CAPITALIZAÇÃO - (IV) = (I + III - II)	0,00	0,00

DESPESAS PREVIDENCIÁRIAS - RPPS (FUNDO EM CAPITALIZAÇÃO)	DOTAÇÃO ATUALIZADA (c)	DESPESAS EMPENHADAS Até o Bimestre (d)	DESPESAS LIQUIDADAS Até o Bimestre (e)	DESPESAS PAGAS Até o Bimestre (f)	INSCRITAS EM RESTOS A PAGAR NÃO PROCESSADOS No Exercício (g)
Benefícios	0,00	0,00	0,00	0,00	0,00
Aposentadorias	0,00	0,00	0,00	0,00	0,00
Pensões por Morte	0,00	0,00	0,00	0,00	0,00
Outras Despesas Previdenciárias	0,00	0,00	0,00	0,00	0,00
Compensação Financeira entre os regimes	0,00	0,00	0,00	0,00	0,00
Demais Despesas Previdenciárias	0,00	0,00	0,00	0,00	0,00
TOTAL DAS DESPESAS DO FUNDO EM CAPITALIZAÇÃO (V)	0,00	0,00	0,00	0,00	0,00
RESULTADO PREVIDENCIÁRIO - FUNDO EM CAPITALIZAÇÃO (VI) = (IV - V)2	0,00	0,00	0,00	0,00	

RECURSOS RPPS ARRECADADOS EM EXERCÍCIOS ANTERIORES	PREVISÃO ORÇAMENTÁRIA
--	-----------------------

VALOR	0.0
-------	-----

RESERVA ORÇAMENTÁRIA DO RPPS	PREVISÃO ORÇAMENTÁRIA
------------------------------	-----------------------

VALOR	0.0
-------	-----

APORTES DE RECURSOS PARA O FUNDO EM CAPITALIZAÇÃO DO RPPS	APORTES REALIZADOS
---	--------------------

Plano de Amortização - Contribuição Patronal Suplementar	0.0
--	-----

Plano de Amortização - Aporte Periódico de Valores Predefinidos	0.0
---	-----

Outros Aportes para o RPPS	0.0
----------------------------	-----

Recursos para Cobertura de Déficit Financeiro	0.0
---	-----

BENS E DIREITOS DO RPPS (FUNDO EM CAPITALIZAÇÃO)	SALDO ATUAL
--	-------------

Caixa e Equivalentes de Caixa	0.0
-------------------------------	-----

Investimentos e Aplicações	0.0
----------------------------	-----

Outros Bens e Direitos	0.0
------------------------	-----



REGIME PRÓPRIO DE PREVIDÊNCIA DOS SERVIDORES - RPPS

FUNDO EM REPARTIÇÃO (PLANO FINANCEIRO)

RECEITAS PREVIDENCIÁRIAS - RPPS (FUNDO EM REPARTIÇÃO)	PREVISÃO ATUALIZADA (a)	RECEITAS REALIZADAS Até o Bimestre (b)
RECEITAS CORRENTES (VII)	0,00	0,00
Receita de Contribuições dos Segurados	0,00	0,00
Ativo	0,00	0,00
Inativo	0,00	0,00
Pensionista	0,00	0,00
Receita de Contribuições Patronais	0,00	0,00
Ativo	0,00	0,00
Inativo	0,00	0,00
Pensionista	0,00	0,00
Receita Patrimonial	0,00	0,00
Receitas Imobiliárias	0,00	0,00
Receitas de Valores Mobiliários	0,00	0,00
Outras Receitas Patrimoniais	0,00	0,00
Receita de Serviços	0,00	0,00
Outras Receitas Correntes	0,00	0,00
Compensação Financeira entre os regimes	0,00	0,00
Demais Receitas Correntes	0,00	0,00
RECEITAS DE CAPITAL (VIII)	0,00	0,00
Alienação de Bens, Direitos e Ativos	0,00	0,00
Amortização de Empréstimos	0,00	0,00
Outras Receitas de Capital	0,00	0,00
TOTAL DAS RECEITAS DO FUNDO EM REPARTIÇÃO (IX) = (VII + VIII)	0,00	0,00

DESPESAS PREVIDENCIÁRIAS - RPPS (FUNDO EM CAPITALIZAÇÃO)	DOTAÇÃO ATUALIZADA (c)	DESPESAS EMPENHADAS Até o Bimestre (d)	DESPESAS LIQUIDADAS Até o Bimestre (e)	DESPESAS PAGAS Até o Bimestre (f)	INSCRITAS EM RESTOS A PAGAR NÃO PROCESSADOS No Exercício (g)
Benefícios	0,00	0,00	0,00	0,00	0,00
Aposentadorias	0,00	0,00	0,00	0,00	0,00
Pensões por Morte	0,00	0,00	0,00	0,00	0,00
Outras Despesas Previdenciárias	0,00	0,00	0,00	0,00	0,00
Compensação Financeira entre os regimes	0,00	0,00	0,00	0,00	0,00
Demais Despesas Previdenciárias	0,00	0,00	0,00	0,00	0,00
TOTAL DAS DESPESAS DO FUNDO EM REPARTIÇÃO (X)	0,00	0,00	0,00	0,00	0,00
RESULTADO PREVIDENCIÁRIO - FUNDO EM REPARTIÇÃO (XI) = (IX - X)2	0,00	0,00	0,00	0,00	

APORTES DE RECURSOS PARA O FUNDO EM CAPITALIZAÇÃO DO RPPS

APORTES REALIZADOS

Recursos para Cobertura de Insuficiências Financeiras	0.0
Recursos para Formação de Reserva	0.0

BENS E DIREITOS DO RPPS (FUNDO EM REPARTIÇÃO)

SALDO ATUAL

Caixa e Equivalentes de Caixa	0.0
Investimentos e Aplicações	0.0
Outros Bens e Direitos	0.0



REGIME PRÓPRIO DE PREVIDÊNCIA DOS SERVIDORES - RPPS

ADMINISTRAÇÃO DO REGIME PRÓPRIO DE PREVIDÊNCIA DOS SERVIDORES - RPPS

RECEITAS DA ADMINISTRAÇÃO - RPPS	PREVISÃO ATUALIZADA (a)	RECEITAS REALIZADAS Até o Bimestre (b)
Receitas Correntes	0,00	0,00
TOTAL DAS RECEITAS DA ADMINISTRAÇÃO RPPS (XII)	0,00	0,00

DESPESAS DA ADMINISTRAÇÃO - RPPS	DOTAÇÃO ATUALIZADA (c)	DESPESAS EMPENHADAS Até o Bimestre (d)	DESPESAS LIQUIDADAS Até o Bimestre (e)	DESPESAS PAGAS Até o Bimestre (f)	INSCRITAS EM RESTOS A PAGAR NÃO PROCESSADOS No Exercício (g)
Despesas Correntes (XIII)	0,00	0,00	0,00	0,00	0,00
Pessoal e Encargos Sociais	0,00	0,00	0,00	0,00	0,00
Demais Despesas Correntes	0,00	0,00	0,00	0,00	0,00
Despesas de Capital (XIV)	0,00	0,00	0,00	0,00	0,00
TOTAL DAS DESPESAS DA ADMINISTRAÇÃO RPPS (XV) = (XIII + XIV)	0,00	0,00	0,00	0,00	0,00
RESULTADO DA ADMINISTRAÇÃO RPPS (XVI) = (XII - XV)2	0,00	0,00	0,00	0,00	

BENS E DIREITOS - ADMINISTRAÇÃO DO RPPS	SALDO ATUAL
Caixa e Equivalentes de Caixa	0,00
Investimentos e Aplicações	0,00
Outros Bens e Direitos	0,00

BENEFÍCIOS PREVIDENCIÁRIOS MANTIDOS PELO TESOUREIRO

RECEITAS PREVIDENCIÁRIAS (BENEFÍCIOS MANTIDOS PELO TESOUREIRO)	PREVISÃO ATUALIZADA (a)	RECEITAS REALIZADAS Até o Bimestre (b)
Contribuições dos Servidores	0,00	0,00
Demais Receitas Previdenciárias	0,00	0,00
TOTAL DAS RECEITAS (BENEFÍCIOS MANTIDOS PELO TESOUREIRO) (XVII)	0,00	0,00

DESPESAS PREVIDENCIÁRIAS (BENEFÍCIOS MANTIDOS PELO TESOUREIRO)	DOTAÇÃO ATUALIZADA (c)	DESPESAS EMPENHADAS Até o Bimestre (d)	DESPESAS LIQUIDADAS Até o Bimestre (e)	DESPESAS PAGAS Até o Bimestre (f)	INSCRITAS EM RESTOS A PAGAR NÃO PROCESSADOS No Exercício (g)
Aposentadorias	0,00	0,00	0,00	0,00	0,00
Pensões	0,00	0,00	0,00	0,00	0,00
Outras Despesas Previdenciárias	0,00	0,00	0,00	0,00	0,00
TOTAL DAS DESPESAS (BENEFÍCIOS MANTIDOS PELO TESOUREIRO) (XVIII)	0,00	0,00	0,00	0,00	0,00
RESULTADO DOS BENEFÍCIOS MANTIDOS PELO TESOUREIRO (XIX) = (XVII - XVIII)2	0,00	0,00	0,00	0,00	

Julio Nascimento Junior
JULIO NASCIMENTO JUNIOR
PREFEITO

Jose Valmir dos Passos
JOSE VALMIR DOS PASSOS
TÉCNICO EM CONTABILIDADE - CRC/SE - 4.111/O-4

ESTADO DE SERGIPE
MUNICÍPIO DE SÃO CRISTÓVÃO
RELATÓRIO RESUMIDO DA EXECUÇÃO ORÇAMENTÁRIA
DEMONSTRATIVO DOS RESULTADOS PRIMÁRIO E NOMINAL
ORÇAMENTOS FISCAL E DA SEGURIDADE SOCIAL
1º BIMESTRE DE 2025

RREO - ANEXO 6 (LRF, art 53, inciso III)

R\$ reais

ACIMA DA LINHA		Até o Bimestre/2024	
RECEITAS PRIMÁRIAS	PREVISÃO ATUALIZADA	RECEITAS REALIZADAS	(a)
RECEITAS CORRENTES (EXCETO FONTES RPPS) (I)	RS 315.564.891,65		RS 50.644.402,56
Impostos, Taxas e Contribuições de Melhoria	RS 47.563.845,63		RS 6.179.328,75
IPPU	RS 13.000.000,00		RS 777.299,14
ISS	RS 15.572.060,08		RS 2.462.666,64
ITBI	RS 3.500.000,00		RS 494.945,31
IRRF	RS 12.000.000,00		RS 2.020.672,07
Outros Impostos, Taxas e Contribuições de Melhoria	RS 3.491.785,53		RS 423.835,59
Contribuições	RS 10.342.796,21		RS 1.777.923,76
Receita Patrimonial	RS 4.807.460,03		RS 613.696,61
Aplicações Financeiras (II)	RS 4.152.258,31		RS 502.049,20
Outras Receitas Patrimoniais	RS 655.201,72		RS 111.547,41
Transferências Correntes	RS 250.396.072,89		RS 41.595.078,10
Cota-Parte do PPM	RS 75.086.543,54		RS 13.612.127,71
Cota-Parte do ICMS	RS 18.983.085,99		RS 2.852.430,24
Cota-Parte do IPVA	RS 5.765.106,19		RS 598.580,49
Cota-Parte do FTK	RS 71.179,69		RS 3.114,28
Transferências da LC 61/1989	RS 11.381,28		RS 6.816,85
Transferências do FUNDEB	RS 75.275.320,00		RS 16.531.725,68
Outras Transferências Correntes	RS 75.602.856,80		RS 8.010.082,85
Demais Receitas Correntes	RS 2.454.216,89		RS 478.375,34
Outras Receitas Financeiras (III)	RS 0,00		RS 0,00
Receitas Correntes Restantes	RS 2.454.216,89		RS 478.375,34
RECEITAS PRIMÁRIAS CORRENTES (EXCETO FONTES RPPS) (IV) = (I - (II + III))	RS 311.412.133,34		RS 50.142.353,36
RECEITAS PRIMÁRIAS CORRENTES (COM FONTES RPPS) (V)	RS 0,00		RS 0,00
RECEITAS NÃO PRIMÁRIAS CORRENTES (COM FONTES RPPS) (VI)	RS 0,00		RS 0,00
RECEITAS DE CAPITAL (EXCETO FONTES RPPS) (VII)	RS 36.952.055,99		RS 1.032.579,77
Onerações de Crédito (VIII)	RS 13.164.479,28		RS 0,00
Amortização de Empréstimos (IX)	RS 0,00		RS 0,00
Alienação de Bens	RS 0,00		RS 0,00
Receitas de Alienação de Investimentos Temporários (X)	RS 0,00		RS 0,00
Receitas de Alienação de Investimentos Permanentes (XI)	RS 0,00		RS 0,00
Outras Alienações de Bens	RS 0,00		RS 0,00
Transferências de Capital	RS 23.787.576,71		RS 1.032.579,77
Concessões	RS 17.004.259,91		RS 671.983,77
Outras Transferências de Capital	RS 5.883.317,70		RS 60.816,00
Outras Receitas de Capital	RS 0,00		RS 0,00
Outras Receitas de Capital Não Primárias (XII)	RS 0,00		RS 0,00
Outras Receitas de Capital Primárias	RS 0,00		RS 0,00
RECEITAS PRIMÁRIAS DE CAPITAL (EXCETO FONTES RPPS) (XIII) = (VII - (VIII + IX + X + XI + XII))	RS 23.787.576,71		RS 1.032.579,77
RECEITAS PRIMÁRIAS DE CAPITAL (COM FONTES RPPS) (XIV)	RS 0,00		RS 0,00
RECEITAS NÃO PRIMÁRIAS DE CAPITAL (COM FONTES RPPS) (XV)	RS 0,00		RS 0,00
RECEITA PRIMÁRIA TOTAL = (IV + VI + XIII + XV)	RS 338.199.710,05		RS 51.174.933,13
RECEITA PRIMÁRIA TOTAL (EXCETO FONTES RPPS) (XVII) = (IV + XIII)	RS 338.199.710,05		RS 51.174.933,13

DESPESAS PRIMÁRIAS	DOTAÇÃO ATUALIZADA	Até o Bimestre/2024					RESTOS A PAGAR NÃO PROCESSADOS		(c)
		DESPESAS EMPENHADAS	DESPESAS LIQUIDADAS	DESPESAS PAGAS (a)	PAGAR PROCESSADOS PAGOS (b)	LIQUIDADOS	PAGOS		
DESPESAS CORRENTES (EXCETO FONTES RPPS) (XVIII)	RS 283.889.286,61	RS 190.404.215,70	RS 32.901.947,84	RS 30.783.208,33	RS 4.594.862,99	RS 7.293.721,67	RS 6.709.982,98		
Pessoal e Encargos Sociais	RS 138.573.075,03	RS 119.011.629,97	RS 33.667.051,34	RS 23.615.009,08	RS 1.006.799,31	RS 348.293,61	RS 348.293,61		
Juros e Encargos da Dívida (XIX)	RS 0,00	RS 0,00	RS 0,00	RS 0,00	RS 0,00	RS 0,00	RS 0,00		
Outras Despesas Correntes	RS 145.315.311,58	RS 71.302.585,73	RS 9.234.896,50	RS 7.168.199,25	RS 3.588.063,68	RS 6.945.428,06	RS 6.360.789,37		
DESPESAS PRIMÁRIAS CORRENTES (EXCETO FONTES RPPS) (XX) = (XVIII - XIX)	RS 283.889.286,61	RS 190.404.215,70	RS 32.901.947,84	RS 30.783.208,33	RS 4.594.862,99	RS 7.293.721,67	RS 6.709.982,98		
DESPESAS PRIMÁRIAS CORRENTES (COM FONTES RPPS) (XXI)	RS 0,00	RS 0,00	RS 0,00	RS 0,00	RS 0,00	RS 0,00	RS 0,00		
DESPESAS NÃO PRIMÁRIAS CORRENTES (COM FONTES RPPS) (XXII)	RS 0,00	RS 0,00	RS 0,00	RS 0,00	RS 0,00	RS 0,00	RS 0,00		
DESPESAS DE CAPITAL (EXCETO FONTES RPPS) (XXIII)	RS 65.715.700,40	RS 22.256.127,64	RS 3.045.479,99	RS 3.026.737,66	RS 1.121.336,69	RS 2.050.128,91	RS 1.889.032,51		
Investimentos	RS 62.713.200,40	RS 19.581.271,64	RS 1.728.532,66	RS 1.709.790,33	RS 1.121.336,69	RS 2.050.128,91	RS 1.889.032,51		
Inversões Financeiras	RS 1.000,00	RS 0,00	RS 0,00	RS 0,00	RS 0,00	RS 0,00	RS 0,00		
Concessão de Empréstimos e Financiamentos (XXIV)	RS 0,00	RS 0,00	RS 0,00	RS 0,00	RS 0,00	RS 0,00	RS 0,00		
Aquisição de Título de Capital (Integrado) (XXV)	RS 0,00	RS 0,00	RS 0,00	RS 0,00	RS 0,00	RS 0,00	RS 0,00		
Aquisição de Título de Crédito (XXVI)	RS 0,00	RS 0,00	RS 0,00	RS 0,00	RS 0,00	RS 0,00	RS 0,00		
Demais Inversões Financeiras	RS 1.000,00	RS 0,00	RS 0,00	RS 0,00	RS 0,00	RS 0,00	RS 0,00		
Amortização da Dívida (XXVII)	RS 3.001.500,00	RS 2.980.000,00	RS 1.316.947,33	RS 1.316.947,33	RS 0,00	RS 0,00	RS 0,00		

DESPESAS PRIMARIAS DE CAPITAL (EXCETO FONTES RPPS) (XXVIII) = (XXIII - (XXIV + XXV + XXVI + XXVIII))	R\$ 6.714.200,40	R\$ 19.581.271,64	R\$ 1.728.532,66	R\$ 1.709.790,33	R\$ 1.121.336,69	R\$ 2.050.128,91	R\$ 1.889.032,51
RESERVA DE CONTINGÊNCIA (XXIX)	R\$ 2.911.460,63	R\$ 0,00	R\$ 0,00	R\$ 0,00	R\$ 0,00	R\$ 0,00	R\$ 0,00
DESPESAS PRIMARIAS DE CAPITAL (COM FONTES RPPS) (XXX)	R\$ 0,00	R\$ 0,00	R\$ 0,00	R\$ 0,00	R\$ 0,00	R\$ 0,00	R\$ 0,00
DESPESAS NÃO PRIMARIAS DE CAPITAL (COM FONTES RPPS) (XXXI)	R\$ 0,00	R\$ 0,00	R\$ 0,00	R\$ 0,00	R\$ 0,00	R\$ 0,00	R\$ 0,00
DESPESA PRIMÁRIA TOTAL (XXXII) = (XX + XXI + XXVIII + XXIX + XXX)	R\$ 349.514.947,64	R\$ 209.985.487,34	R\$ 34.630.480,50	R\$ 32.492.998,66	R\$ 5.716.199,68	R\$ 9.343.850,58	R\$ 8.598.115,49
DESPESA PRIMÁRIA TOTAL (EXCETO FONTES RPPS) (XXXIII) = (XX + XXVIII + XXIX)	R\$ 349.514.947,64	R\$ 209.985.487,34	R\$ 34.630.480,50	R\$ 32.492.998,66	R\$ 5.716.199,68	R\$ 9.343.850,58	R\$ 8.598.115,49
RESULTADO PRIMÁRIO (COM RPPS) - Acima da Linha (XXXIV) = (XVIIa - (XXXIIa + XXXIIIa + XXXIIIc))							R\$ 4.367.619,30
RESULTADO PRIMÁRIO (SEM RPPS) - Acima da Linha (XXXV) = (XVIIa - (XXXIIIa + XXXIIIb + XXXIIIc))							R\$ 4.367.619,30
META FISCAL PARA O RESULTADO PRIMÁRIO		VALOR CORRENTE					
Meta fixada no Anexo de Metas Fiscais da LDO para o exercício de referência		Até o Bimestre/2024					
		R\$ 50.069.000,00					
JUROS NOMINAIS		VALOR INCORRIDO					
Juros, Encargos e Variações Monetárias Ativos (Exceto RPPS) (XXXVI)		R\$ 502.049,20					
Juros, Encargos e Variações Monetárias Passivos (Exceto RPPS) (XXXVII)		-					
RESULTADO NOMINAL (SEM RPPS) - Acima da Linha (XXXVIII) = XXXV + (XXXVI - XXXVII)		R\$ 4.869.668,50					
ABAIXO DA LINHA							
CALCULO DO RESULTADO NOMINAL		SALDO					
		Em 31/Dez/2023		Até 30/04/2024			
		(a)		(b)			
DIVIDA CONSOLIDADA (XXXIX)		R\$ 151.356.805,74	R\$ 148.584.328,49				
DEDUÇÕES (XL)		R\$ 31.766.666,41	R\$ 41.026.558,59				
Disponibilidade de Caixa		R\$ 31.766.666,41	R\$ 41.026.558,59				
Disponibilidade de Caixa Bruta		R\$ 41.755.094,58	R\$ 45.719.709,97				
(-) Restos a Pagar Processados (XLI)		R\$ 6.594.617,19	R\$ 829.657,29				
(-) Depósitos Restituíveis e Valores Vinculados		R\$ 3.393.810,98	R\$ 3.863.493,49				
Demais Haveres Financeiros		R\$ 0,00	R\$ 0,00				
DIVIDA CONSOLIDADA LÍQUIDA (XLII) = (XXXIX - XL)		R\$ 119.590.139,33	R\$ 107.557.769,90				
RESULTADO NOMINAL (SEM RPPS) - Abaixo da Linha (XLIII) = (XLIIa - XLIIb)							R\$ 12.032.369,43
META FISCAL PARA O RESULTADO NOMINAL		VALOR CORRENTE					
Meta fixada no Anexo de Metas Fiscais da LDO para o exercício de referência		R\$ 821.000,00					
AJUSTE METODOLÓGICO		Até o Bimestre/2024					
VARIACAO DO SALDO DE RPP (XLIV) = (XLIIa - XLIIa)							R\$ 5.764.959,30
RECEITA DE ALIENACAO DE INVESTIMENTOS PERMANENTES (XLV) = (XI)							R\$ 0,00
VARIACAO CAMBIAL (XLVI)							R\$ 0,00
VARIACAO DO SALDO DE PRECATORIOS INTEGRANTES DA DC (XLVII)							R\$ 1.405.400,24
VARIACAO DO SALDO DAS DEMAIS OBRIGACOES INTEGRANTES DA DC (XLVIII)							R\$ 1.367.077,01
OUTROS AJUSTES (XLIX)							R\$ 0,00
RESULTADO NOMINAL (SEM RPPS) AJUSTADO - Abaixo da Linha (L) = (XLIII + (XLIV - XLV + XLVI + XLVII + XLVIII) +/- (XLIX))							R\$ 9.039.887,38
RESULTADO PRIMÁRIO (SEM RPPS) - Abaixo da Linha (LI) = (L) - (XXXVI - XXXVII)							R\$ 8.537.838,18
INFORMAÇÕES ADICIONAIS		PREVISÃO ORÇAMENTÁRIA					
SALDO DE EXERCÍCIOS ANTERIORES							
Recursos Antecipados em Exercícios Anteriores - RPPS							
Superávit Financeiro Utilizado para Abertura e Reabertura de Créditos Adicionais							
RESERVA ORÇAMENTÁRIA DO RPPS							

Fonte: Sistema Govern. Unidade Responsável: Prefeitura Municipal de São Cristóvão. Data de emissão: 28/03/2025. Hora de emissão: 11h51.

Julio Nascimento Junior
JULIO NASCIMENTO JUNIOR
PREFEITO

Jose Valmir dos Passos
JOSÉ VALMIR DOS PASSOS
TÉCNICO EM CONTABILIDADE - CRC/SE - 4.111/0-4



PODER / ORGÃO	RESTOS A PAGAR PROCESSADOS						RESTOS A PAGAR NÃO PROCESSADOS							Saldo Total L=(e+k)
	Inscritos			Pagos (c)	Cancelados (d)	Saldo e=(a+b)-(c+d)	Inscritos			Liquidados (h)	Pagos (i)	Cancelados (j)	Saldo k=(f+g)-(i+j)	
	Em Exercícios Anteriores (a)	Em 31 de dezembro de 2024 (b)	Soma				Em Exercícios Anteriores (f)	Em 31 de dezembro de 2024 (g)	Soma					
RESTOS A PAGAR (NÃO INTRA-ORÇAMENTÁRIOS) (I)	33.748,01	6.560.869,18	6.594.617,19	5.716.199,68	48.759,62	829.657,89	1.170.714,03	28.820.149,74	29.990.863,77	9.343.850,58	8.598.115,49	556.804,85	20.835.943,43	21.665.601,32
PODER EXECUTIVO	33.748,01	6.560.869,18	6.594.617,19	5.716.199,68	48.759,62	829.657,89	1.170.714,03	28.820.149,74	29.990.863,77	9.343.850,58	8.598.115,49	556.804,85	20.835.943,43	21.665.601,32
PODER LEGISLATIVO	0,00	0,00	0,00	0,00	0,00	0,00	0,00	0,00	0,00	0,00	0,00	0,00	0,00	0,00
Câmara Municipal	0,00	0,00	0,00	0,00	0,00	0,00	0,00	0,00	0,00	0,00	0,00	0,00	0,00	0,00
Tribunal de Contas do Município	0,00	0,00	0,00	0,00	0,00	0,00	0,00	0,00	0,00	0,00	0,00	0,00	0,00	0,00
RESTOS A PAGAR (INTRA-ORÇAMENTÁRIOS) (II)	0,00	0,00	0,00	0,00	0,00	0,00	0,00	0,00	0,00	0,00	0,00	0,00	0,00	0,00
TOTAL (III) = (I + II)	33.748,01	6.560.869,18	6.594.617,19	5.716.199,68	48.759,62	829.657,89	1.170.714,03	28.820.149,74	29.990.863,77	9.343.850,58	8.598.115,49	556.804,85	20.835.943,43	21.665.601,32

JULIO NASCIMENTO JUNIOR
PREFEITOJOSE VALMIR DOS PASSOS
TÉCNICO EM CONTABILIDADE - CRC/SE - 4.111/O-4

MUNICÍPIO DE SÃO CRISTÓVÃO
 RELATÓRIO RESUMIDO DA EXECUÇÃO ORÇAMENTÁRIA
DEMONSTRATIVO DAS RECEITAS E DESPESAS COM MANUTENÇÃO E DESENVOLVIMENTO DO ENSINO - MDE
 ORÇAMENTOS FISCAL E DA SEGURIDADE SOCIAL
 1º BIMESTRE DE 2025

RREO - ANEXO 8 (LDB, art. 72)

R\$ 1,00

RECEITA RESULTANTE DE IMPOSTOS (Arts. 212 e 212-A da Constituição Federal)			
RECEITA RESULTANTE DE IMPOSTOS	PREVISÃO ATUALIZADA (a)	RECEITAS REALIZADAS Até o Bimestre (b)	
1- RECEITA DE IMPOSTOS	44.072.060,10	5.755.493,16	
1.1- Receita Resultante do Imposto sobre a Propriedade Predial e Territorial Urbana – IPTU	13.000.000,02	777.209,14	
1.2- Receita Resultante do Imposto sobre Transmissão Inter Vivos – ITBI	3.500.000,00	494.945,31	
1.3- Receita Resultante do Imposto sobre Serviços de Qualquer Natureza – ISS	15.572.066,08	2.462.666,64	
1.4- Receita Resultante do Imposto de Renda Retido na Fonte – IRRF	12.000.000,00	2.020.672,07	
2- RECEITA DE TRANSFERÊNCIAS CONSTITUCIONAIS E LEGAIS	121.811.841,21	21.316.586,71	
2.1- Cota-Parte FPM	91.272.650,52	17.015.159,52	
2.1.1- Parcela referente à CF, art. 159, I, alínea b	80.930.534,93	17.015.159,52	
2.1.2- Parcela referente à CF, art. 159, I, alíneas d e e	10.342.115,59	-	
2.2- Cota-Parte ICMS	23.229.606,74	3.540.787,75	
2.3- Cota-Parte IPI-Exportação	14.226,60	8.521,05	
2.4- Cota-Parte ITR	88.974,61	3.892,82	
2.5- Cota-Parte IPVA	7.206.382,74	748.225,57	
2.6- Cota-Parte IOF-Outro	-	-	
2.7- Outras Transferências ou Compensações Financeiras Provenientes de Impostos e Transferências Constitucionais	-	-	
3- TOTAL DA RECEITA RESULTANTE DE IMPOSTOS (1 + 2)	165.883.901,31	27.072.079,87	
4- TOTAL DESTINADO AO FUNDEB - equivalente a 20% DE ((2.1.1) + (2.2) + (2.3) + (2.4) + (2.5))¹	22.293.945,12	4.263.317,14	
5- VALOR MÍNIMO A SER APLICADO ALÉM DO VALOR DESTINADO AO FUNDEB - 5% DE ((2.1.1) + (2.2) + (2.3) + (2.4) + (2.5)) + 25% DE ((1.1) + (1.2) + (1.3) + (1.4) + (2.1.2) + (2.6) + (2.7))	19.177.030,20	2.504.702,63	

FUNDEB			
RECEITAS DO FUNDEB RECEBIDAS NO EXERCÍCIO	PREVISÃO ATUALIZADA (a)	RECEITAS REALIZADAS Até o Bimestre (b)	
6- TOTAL DAS RECEITAS DO FUNDEB RECEBIDAS	75.363.520,00	16.603.934,80	
6.1- FUNDEB - Impostos e Transferências de Impostos	68.519.520,00	13.887.271,11	
6.1.1- Principal	68.431.320,00	13.815.061,99	
6.1.2- Rendimentos de Aplicação Financeira	88.200,00	72.209,12	
6.1.3- Ressarcimento de recursos do Fundeb	-	-	
6.2- FUNDEB - Complementação da União - VAAF	13.000,00	-	
6.2.1- Principal	13.000,00	-	
6.2.2- Rendimentos de Aplicação Financeira	-	-	
6.2.3- Ressarcimento de recursos do Fundeb	-	-	
6.3- FUNDEB - Complementação da União - VAAT	4.725.000,00	2.095.676,05	
6.3.1- Principal	4.725.000,00	2.095.676,05	
6.3.2- Rendimentos de Aplicação Financeira	-	-	
6.3.3- Ressarcimento de recursos do Fundeb	-	-	
6.4- FUNDEB - Complementação da União - VAAR	2.106.000,00	620.987,64	
6.4.1- Principal	2.106.000,00	620.987,64	
6.4.2- Rendimentos de Aplicação Financeira	-	-	
6.4.3- Ressarcimento de recursos do Fundeb	-	-	
7- RESULTADO LÍQUIDO DAS TRANSFERÊNCIAS DO FUNDEB (6.1.1 – 4)	46.137.374,88	9.551.744,88	
RECURSOS RECEBIDOS EM EXERCÍCIOS ANTERIORES E NÃO UTILIZADOS (SUPERÁVIT)	VALOR		
8- TOTAL DOS RECURSOS DE SUPERÁVIT		-	
8.1- SUPERÁVIT DO EXERCÍCIO IMEDIATAMENTE ANTERIOR		-	
8.2- SUPERÁVIT RESIDUAL DE OUTROS EXERCÍCIOS		-	
9- TOTAL DOS RECURSOS DO FUNDEB DISPONÍVEIS PARA UTILIZAÇÃO (6 + 8)		16.603.934,80	

DESPESAS COM RECURSOS DO FUNDEB (Por Subfunção)	DOTAÇÃO ATUALIZADA (c)	DESPESAS EMPENHADAS		DESPESAS PAGAS		INSCRITAS EM RESTOS A PAGAR NÃO PROCESSADOS (g)
		Até o Bimestre (d)	Até o Bimestre (e)	Até o Bimestre (f)	Até o Bimestre (g)	
10- TOTAL DAS DESPESAS COM RECURSOS DO FUNDEB	75.363.520,00	56.455.420,82	11.560.641,35	11.554.858,78		
10.1- PROFISSIONAIS DA EDUCAÇÃO BÁSICA	50.526.520,00	44.168.075,06	9.979.631,75	9.979.631,75		
10.1.1 - Educação Infantil	12.000.300,00	7.705.664,00	1.505.159,63	1.505.159,63		
10.1.2- Ensino Fundamental	37.526.220,00	35.615.185,48	8.268.220,50	8.268.220,50		
10.1.3- Educação de Jovens e Adultos	1.000.000,00	847.225,58	206.251,62	206.251,62		
10.1.4- Educação Especial	-	-	-	-		
10.1.5- Administração Geral	-	-	-	-		
10.2- OUTRAS DESPESAS	24.837.000,00	12.287.345,76	1.581.009,60	1.575.227,03		
10.2.1- Educação Infantil	3.851.393,50	-	-	-		
10.2.2- Ensino Fundamental	14.788.606,50	8.704.239,52	798.154,74	792.372,17		
10.2.3- Educação de Jovens e Adultos	33.000,00	-	-	-		
10.2.4- Educação Especial	-	-	-	-		
10.2.5- Administração Geral	-	-	-	-		
10.2.6- Transporte (Escolar)	-	-	-	-		
10.2.7- Outras	6.164.000,00	3.583.106,24	782.854,86	782.854,86		

INDICADORES DO FUNDEB						
DESPESAS CUSTEADAS COM RECEITAS DO FUNDEB RECEBIDAS NO EXERCÍCIO	DESPESAS EMPENHADAS Até o Bimestre	DESPESAS LIQUIDADAS Até o Bimestre	DESPESAS PAGAS Até o Bimestre	INSCRITAS EM RESTOS A PAGAR NÃO PROCESSADOS	INSCRITAS EM RESTOS A PAGAR NÃO PROCESSADOS (SEM DISPONIBILIDADE DE CAIXA) ⁷	DESPESAS EMPENHADAS LIQUIDADAS EM VALOR SUPERIOR AO TOTAL DAS RECEITAS RECEBIDAS NO EXERCÍCIO ⁹

	(d)	(e)	(f)	(g)	(h)	(i)
11- TOTAL DAS DESPESAS CUSTEADAS COM RECURSOS DO FUNDEB RECEBIDAS NO EXERCÍCIO	56.455.420,82	11.560.641,35	11.554.858,78	-	-	-
11.1- Total das Despesas custeadas com FUNDEB - Impostos e Transferências de Impostos	56.045.234,45	11.369.221,58	11.363.439,01	-	-	-
11.2- Total das Despesas custeadas com FUNDEB - Complementação da União - VAAF	-	-	-	-	-	-
11.3- Total das Despesas custeadas com FUNDEB - Complementação da União - VAAT	410.186,37	191.419,77	191.419,77	-	-	-
11.4- Total das Despesas custeadas com FUNDEB - Complementação da União - VAAR	-	-	-	-	-	-
12- TOTAL DAS DESPESAS DO FUNDEB COM PROFISSIONAIS DA EDUCAÇÃO BÁSICA	44.168.075,06	9.979.631,75	9.979.631,75	-	-	-
13- TOTAL DAS DESPESAS CUSTEADAS COM FUNDEB - COMPLEMENTAÇÃO DA UNIÃO - VAAT APLICADAS NA EDUCAÇÃO INFANTIL	-	-	-	-	-	-
14- TOTAL DAS DESPESAS CUSTEADAS COM FUNDEB - COMPLEMENTAÇÃO DA UNIÃO - VAAT APLICADAS EM DESPESA DE CAPITAL	410.186,37	191.419,77	191.419,77	-	-	-
INDICADORES - Art. 212-A, inciso XI e § 3º - Constituição Federal ²	VALOR EXIGIDO (j)	VALOR APLICADO (k)		VALOR CONSIDERADO APÓS DEDUÇÕES (l)	% APLICADO ¹⁰ (m)	
15- MÍNIMO DE 70% DO FUNDEB NA REMUNERAÇÃO DOS PROFISSIONAIS DA EDUCAÇÃO BÁSICA	11.188.063,01	9.979.631,75		9.979.631,75	62,44	
16- PERCENTUAL DE 50% DA COMPLEMENTAÇÃO DA UNIÃO AO FUNDEB - VAAT NA EDUCAÇÃO INFANTIL	1.047.838,03	-		-	-	
17- MÍNIMO DE 15% DA COMPLEMENTAÇÃO DA UNIÃO AO FUNDEB - VAAT EM DESPESAS DE CAPITAL	314.351,41	410.186,37		191.419,77	9,13	
INDICADOR - Art.25, § 3º - Lei nº 14.113, de 2020 - (Máximo de 10% de Superávit) ³	VALOR MÁXIMO PERMITIDO (n)	VALOR NÃO APLICADO (o)	VALOR NÃO APLICADO APÓS AJUSTE (p)	VALOR NÃO APLICADO EXCEDENTE AO MÁXIMO (q)	% NÃO APLICADO (r)	
18- TOTAL DA RECEITA RECEBIDA E NÃO APLICADA NO EXERCÍCIO	1.660.393,48	5.043.293,45	5.043.293,45	3.382.899,97	30,37	
INDICADOR - Art.25, § 3º - Lei nº 14.113, de 2020 - (Aplicação do Superávit de Exercício Anterior) ³	VALOR DE SUPERÁVIT PERMITIDO NO EXERCÍCIO ANTERIOR (s)	VALOR NÃO APLICADO NO EXERCÍCIO ANTERIOR (t)	VALOR DE SUPERÁVIT APLICADO ATÉ O PRIMEIRO QUADRIMESTRE (u)	VALOR APLICADO APÓS O PRIMEIRO QUADRIMESTRE (v)	VALOR TOTAL DE SUPERÁVIT NÃO APLICADO ATÉ O FINAL DO EXERCÍCIO (w)	VALOR DE SUPERÁVIT PERMITIDO NO EXERCÍCIO ANTERIOR NÃO APLICADO NO EXERCÍCIO ATUAL (x)
19- TOTAL DAS DESPESAS CUSTEADAS COM SUPERÁVIT DO FUNDEB	-	-	-	-	-	-
19.1- Total das Despesas custeadas com FUNDEB - Impostos e Transferências de Impostos	-	-	-	-	-	-
19.2- Total das Despesas custeadas com FUNDEB - Complementação da União (VAAF + VAAT + VAAR)	-	-	-	-	-	-
DESPESAS COM MANUTENÇÃO E DESENVOLVIMENTO DO ENSINO - MDE - CUSTEADAS COM RECEITA DE IMPOSTOS (EXCETO FUNDEB)						
DESPESAS COM AÇÕES TÍPICAS DE MDE - RECEITAS DE IMPOSTOS - EXCETO FUNDEB (Por Subfunção)	DOTAÇÃO ATUALIZADA (c)	DESPESAS EMPENHADAS Até o Bimestre (d)	DESPESAS LIQUIDADAS Até o Bimestre (e)	DESPESAS PAGAS Até o Bimestre (f)	INSCRITAS EM RESTOS A PAGAR NÃO PROCESSADOS (g)	
20-TOTAL DAS DESPESAS COM AÇÕES TÍPICAS DE MDE CUSTEADAS COM RECEITAS DE IMPOSTOS	19.187.030,21	11.549.570,39	809.955,46	670.191,94	-	
20.1- Educação Infantil	1.061.000,00	-	-	-	-	
20.2- Ensino Fundamental	200.000,00	-	-	-	-	
20.3- Educação de Jovens e Adultos	-	-	-	-	-	
20.4- Educação Especial	-	-	-	-	-	
20.5- Administração Geral	6.155.000,00	4.243.980,93	591.186,35	547.951,50	-	
20.6- Transporte (Escolar)	-	-	-	-	-	
20.7- Outras	11.771.030,21	7.305.589,46	218.769,11	122.240,44	-	
DESPESAS COM MANUTENÇÃO E DESENVOLVIMENTO DO ENSINO - MDE - CUSTEADAS COM RECEITA DE IMPOSTOS E COM RECURSOS DO FUNDEB						
DESPESAS COM AÇÕES TÍPICAS DE MDE - RECEITAS DE IMPOSTOS E RECURSOS DO FUNDEB (Por Área de Atuação) ⁶	DOTAÇÃO ATUALIZADA (c)	DESPESAS EMPENHADAS Até o Bimestre (d)	DESPESAS LIQUIDADAS Até o Bimestre (e)	DESPESAS PAGAS Até o Bimestre (f)	INSCRITAS EM RESTOS A PAGAR NÃO PROCESSADOS (g)	
21- TOTAL DAS DESPESAS COM AÇÕES TÍPICAS DE MDE CUSTEADAS COM RECEITAS DE IMPOSTOS E FUNDEB	69.427.520,00	52.025.089,00	10.571.534,87	10.565.752,30	-	
21.1- EDUCAÇÃO INFANTIL	16.912.693,50	7.705.664,00	1.505.159,63	1.505.159,63	-	
21.1.1- Creche	-	-	-	-	-	
21.1.2- Pré-escola	16.912.693,50	7.705.664,00	1.505.159,63	1.505.159,63	-	
21.2- ENSINO FUNDAMENTAL	52.514.826,50	44.319.425,00	9.066.375,24	9.060.592,67	-	
APURAÇÃO DAS DESPESAS PARA FINS DE LIMITE MÍNIMO CONSTITUCIONAL				VALOR		
22- TOTAL DAS DESPESAS DE MDE CUSTEADAS COM RECURSOS DE IMPOSTOS = L.20(d ou e)				809.955,46		
23- TOTAL DAS RECEITAS TRANSFERIDAS AO FUNDEB = (L4)				4.263.317,14		
24- (-) RECEITAS DO FUNDEB NÃO UTILIZADAS NO EXERCÍCIO, EM VALOR SUPERIOR A 10% = L18(q)				3.382.899,97		
25- (-) SUPERÁVIT PERMITIDO NO EXERCÍCIO IMEDIATAMENTE ANTERIOR NÃO APLICADO NO EXERCÍCIO ATUAL = L19.1(s)				-		
26- (-) RESTOS A PAGAR NÃO PROCESSADOS INSCRITOS NO EXERCÍCIO SEM DISPONIBILIDADE FINANCEIRA DE RECURSOS DE IMPOSTOS⁴				-		
27- (-) CANCELAMENTO, NO EXERCÍCIO, DE RESTOS A PAGAR INSCRITOS COM DISPONIBILIDADE FINANCEIRA DE RECURSOS DE IMPOSTOS VINCULADOS AO ENSINO = (L.30.1(af) + L.30.2(af))				-		
28- TOTAL DAS DESPESAS PARA FINS DE LIMITE (22 + 23) - (24 + 25 + 26 + 27)				1.690.372,63		
APURAÇÃO DO LIMITE MÍNIMO CONSTITUCIONAL^{2,4,5}			VALOR EXIGIDO (z)	VALOR APLICADO (aa)	% APLICADO (ab)	
29- APLICAÇÃO EM MDE SOBRE A RECEITA RESULTANTE DE IMPOSTOS			6.768.019,97	1.690.372,63	6,24	
RESTOS A PAGAR INSCRITOS EM EXERCÍCIOS ANTERIORES DE DESPESAS CONSIDERADAS PARA CUMPRIMENTO DO LIMITE ⁴	SALDO INICIAL (ac)	RP LIQUIDADOS (ad)	RP PAGOS (ae)	RP CANCELADOS (af)	SALDO FINAL (ag) = (ac) - (ae) - (af)	
30- RESTOS A PAGAR DE DESPESAS COM MDE	-	-	-	-	-	
30.1 - Executadas com Recursos de Impostos e Transferências de Impostos	2.713.017,90	653.623,74	1.815.165,67	-	897.852,23	
30.2 - Executadas com Recursos do FUNDEB - Impostos	413.050,75	39.810,81	214.495,58	-	198.555,17	
30.3 - Executadas com Recursos do FUNDEB - Complementação da União (VAAT + VAAF + VAAR)	522,41	-	-	-	522,41	
OUTRAS INFORMAÇÕES PARA CONTROLE						
RECEITAS ADICIONAIS PARA FINANCIAMENTO DO ENSINO	PREVISÃO ATUALIZADA (a)		RECEITAS REALIZADAS Até o Bimestre (b)			
31- TOTAL DAS RECEITAS ADICIONAIS PARA FINANCIAMENTO DO ENSINO	9.110.520,00		2.483.677,83			
31.1- RECEITA DE TRANSFERÊNCIAS DO FNDE (INCLUINDO RENDIMENTOS DE APLICAÇÃO FINANCEIRA)					1.178.427,45	
31.1.1- Salário-Educação					1.032.107,31	

31.1.2- PDDE	-	-
31.1.3- PNAE	1.100.110,00	137.897,43
31.1.4- PNAE	500.050,00	10,60
31.1.5- Outras Transferências do FNDE	110.010,00	8.412,11
31.2- RECEITA DE TRANSFERÊNCIAS DE CONVÊNIOS	3.900.000,00	1.303.533,42
31.3- RECEITA DE ROYALTIES DESTINADOS À EDUCAÇÃO	-	1.716,96
31.4- RECEITA DE OPERAÇÕES DE CRÉDITO VINCULADAS À EDUCAÇÃO	-	-
31.5- OUTRAS RECEITAS PARA FINANCIAMENTO DO ENSINO	-	-

OUTRAS DESPESAS COM EDUCAÇÃO (Por Subfunção) ⁸	DOTAÇÃO ATUALIZADA (c)	DESPESAS EMPENHADAS Até o Bimestre (d)	DESPESAS LIQUIDADAS Até o Bimestre (e)	DESPESAS PAGAS Até o Bimestre (f)	INSCRITAS EM RESTOS A PAGAR NÃO PROCESSADOS (g)
32- TOTAL DAS DESPESAS COM AÇÕES TÍPICAS DE MDE CUSTEADAS COM DEMAIS RECEITAS	9.364.520,00	4.422.099,53	257.754,44	216.207,06	-
32.1- EDUCAÇÃO INFANTIL	623.716,50	84.728,31	51.170,45	38.917,13	-
32.2- ENSINO FUNDAMENTAL	2.180.743,50	199.254,01	134.743,11	106.146,45	-
32.3- ENSINO MÉDIO	-	-	-	-	-
32.4- ENSINO SUPERIOR	-	-	-	-	-
32.5- ENSINO PROFISSIONAL	-	-	-	-	-
32.6- EDUCAÇÃO DE JOVENS E ADULTOS	200.000,00	6.310,85	4.063,64	3.366,24	-
32.7- EDUCAÇÃO ESPECIAL	-	-	-	-	-
32.8- OUTRAS	6.360.060,00	4.131.806,36	67.777,24	67.777,24	-

TOTAL GERAL DAS DESPESAS COM EDUCAÇÃO	DOTAÇÃO ATUALIZADA (c)	DESPESAS EMPENHADAS Até o Bimestre (d)	DESPESAS LIQUIDADAS Até o Bimestre (e)	DESPESAS PAGAS Até o Bimestre (f)	INSCRITAS EM RESTOS A PAGAR NÃO PROCESSADOS (g)
33- TOTAL GERAL DAS DESPESAS COM EDUCAÇÃO (10 + 20 + 32)	103.913.070,21	72.427.090,74	12.628.351,25	12.441.257,78	-
33.1- Despesas Correntes	92.867.062,00	70.321.765,54	11.920.163,58	11.733.070,11	-
33.1.1- Pessoal Ativo	60.950.499,20	48.293.035,48	10.642.182,22	10.625.480,14	-
33.1.2- Pessoal Inativo	-	-	-	-	-
33.1.3- Transferências às instituições comunitárias, confessionais ou filantrópicas sem fins lucrativos	-	-	-	-	-
33.1.4- Outras Despesas Correntes	31.916.562,80	22.028.730,06	1.277.981,36	1.107.589,97	-
33.2- Despesas de Capital	11.046.008,21	2.105.325,20	708.187,67	708.187,67	-
33.2.1- Transferências às instituições comunitárias, confessionais ou filantrópicas sem fins lucrativos	-	-	-	-	-
33.2.2- Outras Despesas de Capital	11.046.008,21	2.105.325,20	708.187,67	708.187,67	-

CONTROLE DA DISPONIBILIDADE FINANCEIRA E CONCILIAÇÃO BANCÁRIA	FUNDEB (ab)	SALÁRIO EDUCAÇÃO (aa)
34- DISPONIBILIDADE FINANCEIRA EM 31 DE DEZEMBRO DE 2023		
35- (+) INGRESSO DE RECURSOS ATÉ O BIMESTRE (orçamentário)		4.424.408,92
36- (-) PAGAMENTOS EFETUADOS ATÉ O BIMESTRE (orçamentário e restos a pagar)		16.603.934,80
37- (=) DISPONIBILIDADE FINANCEIRA ATÉ O BIMESTRE		11.769.354,36
38- (+) AJUSTES POSITIVOS (RETENÇÕES E OUTROS VALORES EXTRAORÇAMENTÁRIOS)		9.258.989,36
39- (-) AJUSTES NEGATIVOS (OUTROS VALORES EXTRAORÇAMENTÁRIOS)		29.881,23
40- (=) SALDO FINANCEIRO CONCILIADO (Saldo Bancário)		9.288.870,59

FONTE: Sistema Gonet, Unidade Responsável: Prefeitura Municipal de São Cristóvão. Data de emissão: 28/03/2025. Hora de emissão: 11:51

1 Os valores informados devem corresponder ao efetivamente transferido. Os percentuais correspondem ao disposto na legislação.

2 Limites mínimos anuais a serem cumpridos no encerramento do exercício.

3 Art. 25, § 3º, Lei 14.113/2020: "Até 10% (dez por cento) dos recursos recebidos à conta dos Fundos, inclusive relativos à complementação da União, nos termos do § 2º do art. 16 desta Lei, poderão ser utilizados no primeiro quadrimestre do exercício imediatamente subsequente, mediante abertura de crédito adicional."

4 Os valores referentes à parcela dos Restos a Pagar inscritos sem disponibilidade financeira deverão ser informados somente no RREO do último bimestre do exercício.

5 Nos cinco primeiros bimestres do exercício o acompanhamento será feito com base na despesa liquidada. No último bimestre do exercício, o valor deverá corresponder ao total da despesa empenhada.


6 As linhas representam áreas de atuação e não correspondem exatamente às subfunções da Função Educação. As despesas classificadas nas demais subfunções típicas e nas


7 Valor inscrito em RPNP sem disponibilidade de caixa, que não será considerado na apuração dos indicadores e limites. Para as linhas 15, 16 e 17, deverá ser comparado o total inscrito em RPNP com a disponibilidade de caixa por fonte de recursos. Para a linha 14, deverá ser verificada a diferença entre a disponibilidade nas Fontes do Fundeb e os RPNP referentes a essas

8 Controle da execução de restos a pagar considerados no cumprimento do limite mínimo dos exercícios anteriores.

9 Nesta coluna não devem ser informados valores inferiores a 0 (zero).

10 Essa coluna não deve conter percentual superior a 100%. Caso isso ocorra, em razão de valores informados na coluna (i), os percentuais devem ser ajustados para 100%.


JULIO NASCIMENTO JUNIOR
 PREFEITO


JOSE VALMIR DOS PASSOS
 TÉCNICO EM CONTABILIDADE - CRC/SE - 4.111/O-4

MUNICÍPIO DE SÃO CRISTÓVÃO
RELATÓRIO RESUMIDO DA EXECUÇÃO ORÇAMENTÁRIA
DEMONSTRATIVO DAS RECEITAS E DESPESAS COM AÇÕES E SERVIÇOS PÚBLICOS DE SAÚDE
ORÇAMENTOS FISCAL E DA SEGURIDADE SOCIAL
1º BIMESTRE DE 2025

RREO – ANEXO XII (LC nº 141/2012 art.35)

R\$ 1,00

RECEITAS RESULTANTES DE IMPOSTOS E TRANSFERÊNCIAS CONSTITUCIONAIS E LEGAIS	PREVISÃO INICIAL	PREVISÃO ATUALIZADA (a)	RECEITAS REALIZADAS	
			Até o Bimestre (b)	% (b/a) x 100
RECEITA DE IMPOSTOS (I)	R\$ 44.072.060,10	R\$ 44.072.060,10	R\$ 5.755.493,16	13,06
Receita Resultante do Imposto Predial e Territorial Urbano - IPTU	R\$ 13.000.000,02	R\$ 13.000.000,02	777.209,14	5,98
Receita Resultante do Imposto sobre Transmissão Inter Vivos - ITBI	R\$ 3.500.000,00	R\$ 3.500.000,00	494.945,31	14,14
Receita Resultante do Imposto sobre Serviços de Qualquer Natureza - ISS	R\$ 15.572.060,08	R\$ 15.572.060,08	2.462.666,64	15,81
Receita Resultante do Imposto sobre a Renda e Proventos de Qualquer Natureza Retido na Fonte – IRRF	R\$ 12.000.000,00	R\$ 12.000.000,00	2.020.672,07	16,84
RECEITA DE TRANSFERÊNCIAS CONSTITUCIONAIS E LEGAIS (II)	R\$ 111.469.725,62	R\$ 111.469.725,62	R\$ 21.316.586,71	19,12
Cota-Parte FPM	R\$ 80.930.534,93	R\$ 80.930.534,93	R\$ 17.015.159,52	21,02
Cota-Parte ITR	R\$ 88.974,61	R\$ 88.974,61	R\$ 3.892,82	4,38
Cota-Parte IPVA	R\$ 7.206.382,74	R\$ 7.206.382,74	R\$ 748.225,57	10,38
Cota-Parte ICMS	R\$ 23.229.606,74	R\$ 23.229.606,74	R\$ 3.540.787,75	15,24
Cota-Parte IPI-Exportação	R\$ 14.226,60	R\$ 14.226,60	R\$ 8.521,05	59,90
Outras Transferências ou Compensações Financeiras Provenientes de Impostos e Transferências Constitucionais	R\$ 0,00	R\$ 0,00	R\$ 0,00	-
TOTAL DAS RECEITAS RESULTANTES DE IMPOSTOS E TRANSFERÊNCIAS CONSTITUCIONAIS E LEGAIS - (III) = (I) + (II)	R\$ 155.541.785,72	R\$ 155.541.785,72	R\$ 27.072.079,87	17,41

DESPESAS COM AÇÕES E SERVIÇOS PÚBLICOS DE SAÚDE (ASPS) – POR SUBFUNÇÃO E CATEGORIA ECONÔMICA	DOTAÇÃO INICIAL	DOTAÇÃO ATUALIZADA (c)	DESPESAS EMPENHADAS		DESPESAS LIQUIDADAS		DESPESAS PAGAS		Inscritas em Restos a Pagar não Processados (g)
			Até o bimestre (d)	% (d/c) x 100	Até o bimestre (e)	% (e/c) x 100	Até o bimestre (f)	% (f/c) x 100	
ATENÇÃO BÁSICA (IV)	R\$ 4.325.864,32	R\$ 5.270.551,69	R\$ 5.248.316,11	99,58	R\$ 923.552,06	17,52	R\$ 931.222,33	17,67	R\$ 4.324.764,05
Despesas Correntes	R\$ 4.321.617,36	5.258.104,73	5.244.919,43	99,75	923.552,06	17,56	931.222,33	17,71	R\$ 4.321.367,37
Despesas de Capital	R\$ 4.246,96	12.446,96	3.396,68	27,29	0,00	-	0,00	-	R\$ 3.396,68
ASSISTÊNCIA HOSPITALAR E AMBULATORIAL (V)	R\$ 6.279.710,71	R\$ 5.001.720,12	R\$ 4.001.862,56	80,01	R\$ 928.567,25	18,56	R\$ 895.835,87	17,91	R\$ 3.073.295,31
Despesas Correntes	R\$ 6.262.814,19	4.715.885,34	4.001.862,56	84,86	928.567,25	19,69	895.835,87	19,00	R\$ 3.073.295,31
Despesas de Capital	R\$ 16.896,52	285.834,78	0,00	-	0,00	-	0,00	-	R\$ 0,00
SUPORTE PROFILÁTICO E TERAPÊUTICO (VI)	R\$ 365.968,96	R\$ 415.968,96	R\$ 80.300,00	19,30	R\$ 39.975,60	-	R\$ 0,00	-	R\$ 40.324,40
Despesas Correntes	R\$ 364.907,22	414.907,22	80.300,00	19,35	39.975,60	-	0,00	-	R\$ 40.324,40
Despesas de Capital	R\$ 1.061,74	R\$ 1.061,74	R\$ 0,00	-	0,00	-	R\$ 0,00	-	R\$ 0,00
VIGILÂNCIA SANITÁRIA (VII)	R\$ 0,00	R\$ 0,00	R\$ 0,00	-	R\$ 0,00	-	R\$ 0,00	-	R\$ 0,00
Despesas Correntes	R\$ 0,00	R\$ 0,00	R\$ 0,00	-	R\$ 0,00	-	R\$ 0,00	-	R\$ 0,00
Despesas de Capital	R\$ 0,00	R\$ 0,00	R\$ 0,00	-	R\$ 0,00	-	R\$ 0,00	-	R\$ 0,00
VIGILÂNCIA EPIDEMIOLÓGICA (VIII)	R\$ 1.688.120,14	R\$ 1.223.877,03	R\$ 1.183.702,72	96,72	R\$ 374.138,69	-	R\$ 374.138,69	30,57	R\$ 809.564,03
Despesas Correntes	R\$ 1.684.934,92	1.220.691,81	1.183.702,72	96,97	374.138,69	-	374.138,69	30,65	R\$ 809.564,03
Despesas de Capital	R\$ 3.185,22	3185,22	0,00	-	R\$ 0,00	-	R\$ 0,00	-	R\$ 0,00
ALIMENTAÇÃO E NUTRIÇÃO (IX)	R\$ 13.000,00	R\$ 13.000,00	R\$ 0,00	-	R\$ 0,00	-	R\$ 0,00	-	R\$ 0,00
Despesas Correntes	R\$ 13.000,00	R\$ 13.000,00	R\$ 0,00	-	R\$ 0,00	-	R\$ 0,00	-	R\$ 0,00
Despesas de Capital	R\$ 0,00	R\$ 0,00	R\$ 0,00	-	R\$ 0,00	-	R\$ 0,00	-	R\$ 0,00
OUTRAS SUBFUNÇÕES (X)	R\$ 12.219.921,08	R\$ 12.967.467,41	R\$ 11.153.240,27	86,01	R\$ 1.836.914,30	14,19	R\$ 1.828.638,57	14,10	R\$ 9.316.325,97
Despesas Correntes	R\$ 12.214.612,38	12.942.158,71	11.133.820,27	86,03	1.836.914,30	14,19	1.828.638,57	14,13	R\$ 9.296.905,97
Despesas de Capital	R\$ 5.308,70	25.308,70	19.420,00	76,73	0,00	-	0,00	-	R\$ 19.420,00
TOTAL (XI) = (IV + V + VI + VII + VIII + IX + X)	R\$ 24.892.585,21	R\$ 24.892.585,21	R\$ 21.667.421,66	87,04	R\$ 4.103.147,90	50,28	R\$ 4.029.835,46	16,19	R\$ 17.564.273,76

APURAÇÃO DO CUMPRIMENTO DO LIMITE MÍNIMO PARA APLICAÇÃO EM ASPS	DESPESAS EMPENHADAS	DESPESAS LIQUIDADAS	DESPESAS PAGAS
	(d)	(e)	(f)
Total das Despesas com ASPS (XII) = (XI)	R\$ 21.667.421,66	R\$ 4.103.147,90	R\$ 4.029.835,46
(-) Restos a Pagar Não Processados Inscritos Indevidamente no Exercício sem Disponibilidade Financeira (XIII)	R\$ 0,00	R\$ 0,00	R\$ 0,00
(-) Despesas Custeadas com Recursos Vinculados à Parcela do Percentual Mínimo que não foi Aplicada em ASPS em Exercícios Anteriores (XIV)	R\$ 0,00	R\$ 0,00	R\$ 0,00
(-) Despesas Custeadas com Disponibilidade de Caixa Vinculada aos Restos a Pagar Cancelados (XV)	R\$ 0,00	R\$ 0,00	R\$ 0,00
(=) VALOR APLICADO EM ASPS (XVI) = (XII - XIII - XIV - XV)	R\$ 21.667.421,66	R\$ 4.103.147,90	R\$ 4.029.835,46

Despesa Mínima a ser Aplicada em ASPS (XVII) = (III) x 15% (LC 141/2012)		R\$ 4.060.811,98
Despesa Mínima a ser Aplicada em ASPS (XVII) = (III) x % (Lei Orgânica Municipal)		R\$ 4.060.811,98
Diferença entre o Valor Aplicado e a Despesa Mínima a ser Aplicada (XVIII) = (XXVI (d ou e) - XVII) ¹		R\$ 17.606.609,68
Limite não Cumprido (XIX) = (XVIII) (Quando valor for inferior a zero)		
PERCENTUAL DA RECEITA DE IMPOSTOS E TRANSFERÊNCIAS CONSTITUCIONAIS E LEGAIS APLICADO EM ASPS (XVI / III)*100 (mínimo de 15% conforme LC n° 141/2012 ou % da Lei Orgânica Municipal)	80,04	15,16

CONTROLE DO VALOR REFERENTE AO PERCENTUAL MÍNIMO NÃO CUMPRIDO EM EXERCÍCIOS ANTERIORES PARA FINS DE APLICAÇÃO DOS RECURSOS VINCULADOS CONFORME ARTIGOS 25 E 26 DA LC 141/2012	LIMITE NÃO CUMPRIDO				
	Saldo Inicial (h) (no exercício atual)	Despesas Custeadas no Exercício de Referência			Saldo Final (não aplicado) ¹ (l) = (h - (i ou j))
		Empenhadas (i)	Liquidadas (j)	Pagas (k)	
Diferença de limite não cumprido em 2023 (saldo final = XIXd)					-
Diferença de limite não cumprido em 2022 (saldo inicial igual ao saldo final do demonstrativo do exercício anterior)	-	-	-	-	-
Diferença de limite não cumprido em Exercícios Anteriores (saldo inicial igual ao saldo final do demonstrativo do exercício anterior)	-	-	-	-	-
TOTAL DA DIFERENÇA DE LIMITE NÃO CUMPRIDO EM EXERCÍCIOS ANTERIORES (XX)	-	-	-	-	-

EXECUÇÃO DE RESTOS A PAGAR										
EXERCÍCIO DO EMPENHO ²	Valor Mínimo para aplicação em ASPS (m)	Valor aplicado em ASPS no exercício (n)	Valor aplicado além do limite mínimo (o) = (n - m), se < 0, então (o) = 0	Total inscrito em RP no exercício (p)	RPNP Inscritos Indevidamente no Exercício sem Disponibilidade Financeira q = (XIII d)	Valor inscrito em RP considerado no Limite (r) = (p - (o + q)) se < 0, então (r) = (0)	Total de RP pagos (s)	Total de RP a pagar (t)	Total de RP cancelados ou prescritos (u)	Diferença entre o valor aplicado além do limite e o total de RP cancelados (v) = ((o + q) - u)
Empenhos de 2025	R\$ 4.060.811,98	R\$ 4.103.147,90	R\$ 42.335,92	-	-	-	-	-	-	42.335,92
Empenhos de 2024	23.151.273,20	26.926.486,20	3.775.213,00	1.051.249,89	502.593,66	-	767.172,42	284.077,47	134.902,96	4.142.903,70
Empenhos de 2023	17.664.455,24	27.797.805,21	10.133.349,97	2.258.525,33	1.499.693,32	-	1.970.423,42	288.101,91	288.101,91	11.344.941,38
Empenhos de 2022	17.664.455,24	27.797.805,21	10.133.349,97	769.410,06	1.467.917,02	-	712.398,16	57.011,90	57.011,90	11.544.255,09
Empenhos de 2021 e anteriores	14.005.626,78	19.137.150,96	5.131.524,18	-	1.329.959,62	-	-	-	-	6.461.483,80

TOTAL DOS RESTOS A PAGAR CANCELADOS OU PRESCRITOS ATÉ O FINAL DO EXERCÍCIO ATUAL QUE AFETARAM O CUMPRIMENTO DO LIMITE (XXI) (soma dos saldos negativos da coluna "v")	-
TOTAL DOS RESTOS A PAGAR CANCELADOS OU PRESCRITOS ATÉ O FINAL DO EXERCÍCIO ANTERIOR QUE AFETARAM O CUMPRIMENTO DO LIMITE (XXII) (valor informado no demonstrativo do exercício anterior)	-
TOTAL DOS RESTOS A PAGAR CANCELADOS OU PRESCRITOS NO EXERCÍCIO ATUAL QUE AFETARAM O CUMPRIMENTO DO LIMITE (XXIII) = (XXI - XXII) (Artigo 24 § 1º e 2º da LC 141/2012)	-

CONTROLE DE RESTOS A PAGAR CANCELADOS OU PRESCRITOS CONSIDERADOS PARA FINS DE APLICAÇÃO DA DISPONIBILIDADE DE CAIXA CONFORME ARTIGO 24§ 1º e 2º DA LC 141/2012	RESTOS A PAGAR CANCELADOS OU PRESCRITOS				
	Saldo Inicial (w)	Despesas Custeadas no Exercício de Referência			Saldo Final (não aplicado) ¹ (aa) = (w - (x ou y))
		Empenhadas (x)	Liquidadas (y)	Pagas (z)	
Restos a pagar cancelados ou prescritos em 2023 a serem compensados (XXIV) (saldo inicial = XXIII)	-	-	-	-	-
Restos a pagar cancelados ou prescritos em 2022 a serem compensados (XXV) (saldo inicial igual ao saldo final do demonstrativo do exercício anterior)	-	-	-	-	-
Restos a pagar cancelados ou prescritos em exercícios anteriores a serem compensados (XXVI) (saldo inicial igual ao saldo final do demonstrativo do exercício anterior)	-	-	-	-	-
TOTAL DE RESTOS A PAGAR CANCELADOS OU PRESCRITOS A COMPENSAR (XXVII)	-	-	-	-	-

RECEITAS ADICIONAIS PARA O FINANCIAMENTO DA SAÚDE NÃO COMPUTADAS NO CÁLCULO DO MÍNIMO	PREVISÃO INICIAL	PREVISÃO ATUALIZADA (a)	RECEITAS REALIZADAS	
			Até o Bimestre (b)	% (b/a)x100
RECEITAS DE TRANSFERÊNCIAS PARA A SAÚDE (XXVIII)	R\$ 55.263.236,34	R\$ 55.263.236,34	R\$ 4.008.164,85	7,25
Proveniente da União	R\$ 49.465.948,28	R\$ 49.465.948,28	R\$ 3.920.012,77	7,92
Proveniente dos Estados	R\$ 5.786.670,70	R\$ 5.786.670,70	R\$ 88.152,08	1,52
Proveniente de outros Municípios	R\$ 10.617,36	R\$ 10.617,36	R\$ 0,00	-
RECEITA DE OPERAÇÕES DE CRÉDITO INTERNAS E EXTERNAS VINCULADAS A SAÚDE (XXIX)	R\$ 0,00	R\$ 0,00	R\$ 0,00	-
OUTRAS RECEITAS (XXX)	R\$ 6.687.809,03	R\$ 6.687.809,03	R\$ 102.880,74	1,54
TOTAL DE RECEITAS ADICIONAIS PARA FINANCIAMENTO DA SAÚDE (XXXI) = (XXVIII + XXIX + XXX)	R\$ 61.951.045,37	R\$ 61.951.045,37	R\$ 4.111.045,59	6,64

DESPESAS COM SAÚDE NÃO COMPUTADAS NO CÁLCULO DO MÍNIMO						
DESPESAS COM SAÚDE POR SUBFUNÇÕES E CATEGORIA ECONÔMICA NÃO COMPUTADAS NO	DOTAÇÃO	DESPESAS EMPENHADAS	DESPESAS LIQUIDADAS	DESPESAS PAGAS	Inscritas em Restos	


DESPESAS COM SAÚDE POR SUBFUNÇÕES E CATEGORIA ECONÔMICA NÃO COMPUTADAS NO CÁLCULO DO MÍNIMO	DOTAÇÃO INICIAL	ATUALIZADA (c)	DESPESAS EMPENHADAS		DESPESAS LIQUIDADAS		DESPESAS PAGAS		a Pagar não Processados (g)
			Até o bimestre (d)	% (d/c) x 100	Até o bimestre (e)	% (e/c) x 100	Até o bimestre (f)	% (f/c) x 100	
ATENÇÃO BÁSICA (XXXII)	R\$ 26.043.247,81	R\$ 25.902.247,81	R\$ 11.705.765,19	45,19	R\$ 2.737.226,50	10,57	R\$ 2.417.584,13	9,33	R\$ 8.968.538,69
Despesas Correntes	R\$ 24.442.709,21	24.362.709,21	11.381.976,19	46,72	2.737.226,50	11,24	R\$ 2.417.584,13	9,92	R\$ 8.644.749,69
Despesas de Capital	R\$ 1.600.538,60	R\$ 1.539.538,60	R\$ 323.789,00	21,03	R\$ 0,00	-	R\$ 0,00	-	R\$ 323.789,00
ASSISTÊNCIA HOSPITALAR E AMBULATORIAL (XXXIII)	R\$ 6.834.246,06	R\$ 6.734.246,06	R\$ 838.278,07	12,45	R\$ 207.250,76	3,08	R\$ 205.433,06	3,05	R\$ 631.027,31
Despesas Correntes	R\$ 3.582.122,58	R\$ 3.482.122,58	R\$ 838.278,07	24,07	R\$ 207.250,76	5,95	R\$ 205.433,06	5,90	R\$ 631.027,31
Despesas de Capital	R\$ 3.252.123,48	R\$ 3.252.123,48	R\$ 0,00	-	R\$ 0,00	-	R\$ 0,00	-	R\$ 0,00
SUORTE PROFILÁTICO E TERAPÊUTICO (XXXIV)	R\$ 1.520.314,45	R\$ 1.681.314,45	R\$ 562.417,75	33,45	R\$ 228.288,59	13,58	R\$ 121.124,74	7,20	R\$ 334.129,16
Despesas Correntes	R\$ 1.475.411,87	R\$ 1.575.411,87	R\$ 557.995,40	35,42	R\$ 223.866,24	14,21	R\$ 121.124,74	7,69	R\$ 334.129,16
Despesas de Capital	R\$ 44.902,58	R\$ 105.902,58	R\$ 4.422,35	4,18	R\$ 4.422,35	4,18	R\$ 0,00	-	R\$ 0,00
VIGILÂNCIA SANITÁRIA (XXXV)	R\$ 0,00	R\$ 0,00	R\$ 0,00	#DIV/0!	R\$ 0,00	#DIV/0!	R\$ 0,00	#DIV/0!	R\$ 0,00
Despesas Correntes	R\$ 0,00	R\$ 0,00	R\$ 0,00	#DIV/0!	R\$ 0,00	#DIV/0!	R\$ 0,00	#DIV/0!	R\$ 0,00
Despesas de Capital	R\$ 0,00	R\$ 0,00	R\$ 0,00	#DIV/0!	R\$ 0,00	#DIV/0!	R\$ 0,00	#DIV/0!	R\$ 0,00
VIGILÂNCIA EPIDEMIOLÓGICA (XXXVI)	R\$ 2.536.136,04	R\$ 2.536.136,04	R\$ 1.604.872,23	63,28	R\$ 293.747,37	11,58	R\$ 293.747,37	11,58	R\$ 1.311.124,86
Despesas Correntes	R\$ 2.536.136,04	R\$ 2.536.136,04	R\$ 1.604.872,23	63,28	R\$ 293.747,37	11,58	R\$ 293.747,37	11,58	R\$ 1.311.124,86
Despesas de Capital	R\$ 0,00	R\$ 0,00	R\$ 0,00	#DIV/0!	R\$ 0,00	#DIV/0!	R\$ 0,00	#DIV/0!	R\$ 0,00
ALIMENTAÇÃO E NUTRIÇÃO (XXXVII)	R\$ 26.000,00	R\$ 26.000,00	R\$ 0,00	-	R\$ 0,00	-	R\$ 0,00	-	R\$ 0,00
Despesas Correntes	R\$ 26.000,00	R\$ 26.000,00	R\$ 0,00	-	R\$ 0,00	-	R\$ 0,00	-	R\$ 0,00
Despesas de Capital	R\$ 0,00	R\$ 0,00	R\$ 0,00	#DIV/0!	R\$ 0,00	#DIV/0!	R\$ 0,00	#DIV/0!	R\$ 0,00
OUTRAS SUBFUNÇÕES (XXXVIII)	R\$ 98.515,80	R\$ 178.515,80	R\$ 8.106,48	4,54	R\$ 616,58	0,35	R\$ 616,58	0,35	R\$ 7.489,90
Despesas Correntes	R\$ 98.515,80	R\$ 178.515,80	R\$ 8.106,48	4,54	R\$ 616,58	0,35	R\$ 616,58	0,35	R\$ 7.489,90
Despesas de Capital	R\$ 0,00	R\$ 0,00	R\$ 0,00	#DIV/0!	R\$ 0,00	#DIV/0!	R\$ 0,00	#DIV/0!	R\$ 0,00
TOTAL DAS DESPESAS NÃO COMPUTADAS NO CÁLCULO DO MÍNIMO (XXXIX) = (XXXII + XXXIII + XXXIV + XXXV + XXXVI + XXXVII + XXXVIII)	R\$ 37.058.460,16	R\$ 37.058.460,16	R\$ 14.719.439,72	39,72	R\$ 3.467.129,80	9,36	R\$ 3.038.505,88	8,20	R\$ 11.252.309,92


DESPESAS TOTAIS COM SAÚDE	DOTAÇÃO INICIAL	DOTAÇÃO ATUALIZADA (c)	DESPESAS EMPENHADAS		DESPESAS LIQUIDADAS		DESPESAS PAGAS		Inscritas em Restos a Pagar não Processados (g)
			Até o bimestre (d)	% (d/c) x 100	Até o bimestre (e)	% (e/c) x 100	Até o bimestre (f)	% (f/c) x 100	
ATENÇÃO BÁSICA (XL) = (IV + XXXII)	R\$ 30.369.112,13	R\$ 31.172.799,50	R\$ 16.954.081,30	54,39	R\$ 3.660.778,56	21,59	R\$ 3.348.806,46	10,74	R\$ 13.293.302,74
ASSISTÊNCIA HOSPITALAR E AMBULATORIAL (XLI) = (V + XXXIII)	R\$ 13.113.956,77	R\$ 11.735.966,18	R\$ 4.840.140,63	41,24	R\$ 1.135.818,01	9,68	R\$ 1.101.268,93	9,38	R\$ 3.704.322,62
SUORTE PROFILÁTICO E TERAPÊUTICO (XLII) = (VI + XXXIV)	R\$ 1.886.283,41	R\$ 2.097.283,41	R\$ 642.717,75	-	R\$ 268.264,19	-	R\$ 121.124,74	-	R\$ 374.453,56
VIGILÂNCIA SANITÁRIA (XLIII) = (VII + XXXV)	R\$ 0,00	R\$ 0,00	R\$ 0,00	-	R\$ 0,00	-	R\$ 0,00	-	R\$ 0,00
VIGILÂNCIA EPIDEMIOLÓGICA (XLIV) = (VIII + XXXVI)	R\$ 4.224.256,18	R\$ 3.760.013,07	R\$ 2.788.574,95	74,16	R\$ 667.886,06	17,76	R\$ 667.886,06	17,76	R\$ 2.120.688,89
ALIMENTAÇÃO E NUTRIÇÃO (XLV) = (XIX + XXXVII)	R\$ 39.000,00	R\$ 39.000,00	R\$ 0,00	-	R\$ 0,00	-	R\$ 0,00	-	R\$ 0,00
OUTRAS SUBFUNÇÕES (XLVI) = (X + XXXVIII)	R\$ 12.318.436,88	R\$ 13.145.983,21	R\$ 11.161.346,75	84,90	R\$ 1.837.530,88	13,98	R\$ 1.829.255,15	13,91	R\$ 9.323.815,87
TOTAL DAS DESPESAS COM SAÚDE (XLVII) = (XI + XXXIX)	R\$ 61.951.045,37	R\$ 61.951.045,37	R\$ 36.386.861,38	58,73	R\$ 7.570.277,70	12,22	R\$ 7.068.341,34	11,41	R\$ 28.816.583,68

Notas:

¹Nos cinco primeiros bimestres do exercício, o acompanhamento será feito com base na despesa liquidada. No último bimestre do exercício, o valor deverá corresponder ao total da despesa empenhada.

²Até o exercício de 2018, o controle da execução dos restos a pagar considerava apenas os valores dos restos a pagar não processados. A partir do exercício de 2019, o controle da execução dos restos a pagar considera os restos a pagar processados e não processados.


JULIO NASCIMENTO JUNIOR
 PREFEITO


JOSÉ VALMIR DOS PASSOS
 TÉCNICO EM CONTABILIDADE - CRC/SE - 4.111/O-4



ESTADO DE SERGIPE
MUNICIPIO DE SAO CRISTOVAO

ORCAMENTO FISCAL E DA SEGURIDADE SOCIAL

RREO – Anexo 13 (Lei no 11.079, de 30.12.2004, arts. 22, 25 e 28)

DEMONSTRATIVO DAS PARCERIAS PÚBLICO-PRIVADAS

JANEIRO/2025 A FEVEREIRO/2025

R\$ 1,00

ESPECIFICAÇÃO	SALDO TOTAL EM 31 DE DEZEMBRO DO EXERCÍCIO ANTERIOR (a)	REGISTROS EFETUADOS EM 2025	
		No Bimestre	Até o Bimestre (b)
TOTAL DE ATIVOS	0,00	0,00	0,00
Ativos Constituídos pela SPE	0,00	0,00	0,00
TOTAL DE PASSIVOS	0,00	0,00	0,00
Obrigações decorrentes de Ativos Constituídos pela SPE	0,00	0,00	0,00
Provisões de PPP	0,00	0,00	0,00
Outros Passivos	0,00	0,00	0,00
ATOS POTENCIAIS PASSIVOS	0,00	0,00	0,00
Obrigações Contratuais	0,00	0,00	0,00
Riscos não Provisionados	0,00	0,00	0,00
Garantias Concedidas	0,00	0,00	0,00
Outros Passivos Contingentes	0,00	0,00	0,00

DESPESAS DE PPP	EXERCÍCIO ANTERIOR	EXERCÍCIO CORRENTE (EC)	2026	2027	2028	2029	2030	2031	2032	2033	2034
DO ENTE FEDERADO, EXCETO ESTATAIS NÃO DEPENDENTES (I) = (I.1 + I.2)											
Contratadas (I.1)											
A contratar (I.2)											
DAS ESTATAIS NÃO-DEPENDENTES (II) = (II.1 + II.2)											
Contratadas (II.1)											
A contratar (II.2)											
TOTAL DAS DESPESAS DE PPP (III) = (I + II)											
RECEITA CORRENTE LÍQUIDA (RCL) (IV)											
TOTAL DAS DESPESAS CONSIDERADAS PARA O LIMITE (I)											
TOTAL DAS DESPESAS CONSIDERADAS PARA O LIMITE / RCL (%) (V) = (I / IV)											

Julio Nascimento Junior
JULIO NASCIMENTO JUNIOR
PREFEITO

Jose Valmir dos Passos
JOSE VALMIR DOS PASSOS
TÉCNICO EM CONTABILIDADE - CRC/SE - 4.111/O-4

ESTADO DE SERGIPE
MUNICÍPIO DE SÃO CRISTÓVÃO
DEMONSTRATIVO SIMPLIFICADO DO RELATÓRIO RESUMIDO DA EXECUÇÃO ORÇAMENTÁRIA
ORÇAMENTOS FISCAL E DA SEGURIDADE SOCIAL
1º BIMESTRE DE 2025


RREO - Anexo 14 (LRF, Art. 48)


Em Reais

BALANÇO ORÇAMENTÁRIO		Até o Bimestre		
RECEITAS				
Previsão Inicial				R\$ 352.516.447,64
Previsão Atualizada				R\$ 352.516.447,64
Receitas Realizadas				R\$ 51.676.982,33
Déficit Orçamentário				R\$ 0,00
Saldos de Exercícios Anteriores (Utilizados para Créditos Adicionais)				R\$ 0,00
DESPESAS				
Dotação Inicial				R\$ 352.516.447,64
Dotação Atualizada				R\$ 352.516.447,64
Despesas Empenhadas				R\$ 212.965.487,34
Despesas Liquidadas				R\$ 35.947.427,83
Despesas Pagas				R\$ 33.809.945,99
Superávit Orçamentário				R\$ 15.729.554,50
DESPESAS POR FUNÇÃO/SUBFUNÇÃO		Até o Bimestre		
Despesas Empenhadas				R\$ 212.965.487,34
Despesas Liquidadas				R\$ 35.947.427,83
RECEITA CORRENTE LÍQUIDA - RCL		Até o Bimestre		
Receita Corrente Líquida				R\$ 299.499.468,77
Receita Corrente Líquida Ajustada para Cálculo dos Limites de Endividamento				R\$ 290.963.980,77
Receita Corrente Líquida Ajustada para Cálculo dos Limites da Despesa com Pessoal				R\$ 281.465.108,34
RECEITAS E DESPESAS DO REGIME PRÓPRIO DE PREVIDÊNCIA DOS SERVIDORES E DO SISTEMA DE PROTEÇÃO SOCIAL DOS MILITARES		Até o Bimestre		
Fundo em Capitalização (PLANO PREVIDENCIÁRIO)				
Receitas Previdenciárias Realizadas				-
Despesas Previdenciárias Empenhadas				-
Despesas Previdenciárias Liquidadas				-
Despesas Previdenciárias Pagas				-
Resultado Previdenciário				-
Fundo em Repartição (PLANO FINANCEIRO)				
Receitas Previdenciárias Realizadas				-
Despesas Previdenciárias Empenhadas				-
Despesas Previdenciárias Liquidadas				-
Despesas Previdenciárias Pagas				-
Resultado Previdenciário				-
Sistema de Proteção Social dos Militares - Inativos e Pensionistas				
Receitas Realizadas				-
Despesas Empenhadas				-
Despesas Liquidadas				-
Despesas Pagas				-
Resultado Associado às Pensões e aos Inativos Militares				-
RESULTADOS PRIMÁRIO E NOMINAL		Meta Fixada no Anexo de Metas Fiscais da LDO	Resultado Apurado Até o Bimestre	% em Relação à Meta
		(a)	(b)	(b/a)
RESULTADO PRIMÁRIO (SEM RPPS) - Acima da Linha		-R\$ 50.069.000,00	R\$ 4.367.619,30	-8,72
RESULTADO NOMINAL (SEM RPPS) - Abaixo da Linha		R\$ 821.000,00	R\$ 12.032.369,43	1465,57
RESTOS A PAGAR A PAGAR POR PODER E MINISTÉRIO PÚBLICO		Inscrição	Cancelamento Até o Bimestre	Pagamento Até o Bimestre
				Saldo a Pagar
RESTOS A PAGAR PROCESSADOS				
Poder Executivo	6.594.617,19	48.759,62	5.716.199,68	829.657,89
Poder Legislativo	6.594.617,19	48.759,62	5.716.199,68	829.657,89
Poder Judiciário	-	-	-	-
Ministério Público	-	-	-	-
Defensoria Pública	-	-	-	-
RESTOS A PAGAR NÃO-PROCESSADOS				
Poder Executivo	29.990.863,77	556.804,85	8.598.115,49	20.835.943,43
Poder Legislativo	29.990.863,77	556.804,85	8.598.115,49	20.835.943,43
Poder Judiciário	-	-	-	-
Ministério Público	-	-	-	-
Defensoria Pública	-	-	-	-
TOTAL	36.585.480,96	605.564,47	14.314.315,17	21.665.601,32
DESPESAS COM MANUTENÇÃO E DESENVOLVIMENTO DO ENSINO		Valor Apurado Até o Bimestre	Limites Constitucionais Anuais	
			% Mínimo a Aplicar no Exercício	% Aplicado Até o Bimestre
Mínimo Anual de <18% / 25%> das Receitas de Impostos na Manutenção e Desenvolvimento do Ensino	6.768.019,97	25%		6,24
Mínimo Anual de 70% do FUNDEB na Remuneração dos Profissionais da Educação Básica	11.188.063,01	70%		62,44
Percentual de 50% da Complementação da União ao FUNDEB (VAAT) na Educação Infantil	1.047.838,03	50%		-
Mínimo de 15% da Complementação da União ao FUNDEB (VAAT) em Despesas de Capital	314.351,41	15%		9,13
RECEITAS DE OPERAÇÕES DE CRÉDITO E DESPESAS DE CAPITAL		Valor Apurado no Exercício	Saldo não realizado	
Receita de Operação de Crédito		-		-
Despesa de Capital Líquida		-		-
PROJEÇÃO ATUARIAL DOS REGIMES DE PREVIDÊNCIA E DO SISTEMA DE PROTEÇÃO SOCIAL DOS MILITARES		Exercício	10º Exercício	20º Exercício
				35º Exercício
Fundo em Capitalização (Plano Previdenciário)				
Receitas Previdenciárias	-	-	-	-
Despesas Previdenciárias	-	-	-	-
Resultado Previdenciário	-	-	-	-
Fundo em Repartição (Plano Financeiro)				
Receitas Previdenciárias	-	-	-	-
Despesas Previdenciárias	-	-	-	-
Resultado Previdenciário	-	-	-	-
Pensões e Inativos Militares				
Receitas de Contribuições	-	-	-	-
Despesas com Pensões e Inativos	-	-	-	-
Resultado Associado às Pensões e aos Inativos Militares	-	-	-	-
RECEITA DA ALIENAÇÃO DE ATIVOS E APLICAÇÃO DOS RECURSOS		Valor Apurado no Exercício	Saldo a Realizar	
Receitas da Alienação de Ativos		-		-
Aplicação dos Recursos da Alienação de Ativos		-		-

DESPESAS COM AÇÕES E SERVIÇOS PÚBLICOS DE SAÚDE	Valor apurado Até o Bimestre	Limite Constitucional Anual	
		% Mínimo a Aplicar no Exercício	% Aplicado Até o Bimestre
Despesas com Ações e Serviços Públicos de Saúde executadas com recursos de impostos	4.103.147,90	15%	15,16
DESPESAS DE CARÁTER CONTINUADO DERIVADAS DE PPP		Valor Apurado no Exercício Corrente	
Total das Despesas Consideradas para o Limite / RCL (%)		-	

NOTA: Consolidado com a Câmara Municipal


 JULIO NASCIMENTO JUNIOR
 PREFEITO


 JOSE VALMIR DOS PASSOS
 TÉCNICO EM CONTABILIDADE - CRC/SE - 4.111/O-4