

Recibo de Transmissão

Código do Recibo: 15246
Data de Entrega: 30/01/2025 15:12:58
Unidade Gestora: 005305 - PREFEITURA MUNICIPAL DE SAO CRISTOVAO
Período: SEXTO BIMESTRE
Tipo: RELATORIO RESUMIDO DE EXECUCAO ORCAMENTARIA
Responsável: 11656778572

RELATÓRIO RESUMIDO DE EXECUÇÃO ORÇAMENTÁRIA
VERSÃO: v12
VIGÊNCIA: 04/01/2024

Ente: 2806701 - São Cristóvão/SE
 Poder: E - Executivo
 Instituição: 3845 - Prefeitura Municipal de São Cristóvão - SE
 Exercício: 2024
 Periodicidade: BIMESTRAL
 Período: 6º bimestre
 ANEXO 01

Grupo: Tabela 1.0 - Balanço Orçamentário
 Quadro: Receitas Orçamentárias
 Rubrico: Padrão

Receitas Orçamentárias	Estágios da Receita Orçamentária						
	PREVISÃO INICIAL	PREVISÃO ATUALIZADA (a)	RECEITAS REALIZADAS				SALDO (a-c)
			No Bimestre (b)	% (b/a)	Até o Bimestre (c)	% (c/a)	
Receitas Orçamentárias							
RECEITAS (EXCETO INTRA-ORÇAMENTÁRIAS) (I)	341.456.613,34	341.456.613,34	67.754.755,10	19,84	320.052.597,14	93,73	21.404.016,20
RECEITAS CORRENTES	261.769.077,26	261.769.077,26	54.638.851,10	20,87	305.751.377,51	116,80	-43.982.300,25
IMPOSTOS, TAXAS E CONTRIBUIÇÕES DE MELHORIA	37.542.619,73	37.042.619,73	7.747.629,01	20,92	49.243.380,57	132,94	-12.206.696,12
Impostos	33.943.092,31	33.943.092,31	7.469.705,45	22,01	47.203.076,36	139,07	-13.264.059,33
Taxas	3.099.727,42	3.099.727,42	277.923,56	8,97	2.042.304,21	65,89	1.057.423,21
Contribuição de Melhoria							
CONTRIBUIÇÕES	9.891.000,00	9.891.000,00	1.745.529,39	17,65	10.653.274,38	107,71	-762.274,38
Contribuições Sociais							
Contribuições Econômicas							
Contribuições para Entidades Privadas de Serviço Social e de Formação Profissional							
Contribuição para o Custeio do Serviço de Iluminação Pública	9.891.000,00	9.891.000,00	1.745.529,39	17,65	10.653.274,38	107,71	-762.274,38
RECEITA PATRIMONIAL	4.351.282,62	4.351.282,62	810.181,78	18,62	4.588.952,50	105,46	-237.669,88
Exploração do Patrimônio Imobiliário do Estado	4.351.282,62	4.351.282,62	688.144,92	15,81	3.719.251,38	85,47	632.031,24
Delegação de Serviços Públicos mediante Concessão, Permissão, Autorização ou Licença							
Exploração de Recursos Naturais							
Exploração do Patrimônio Intangível							
Cessão de Direitos			122.036,86		869.701,12		-869.701,12
Demais Receitas Patrimoniais							
RECEITA AGROPECUÁRIA							
RECEITA INDUSTRIAL							
RECEITA DE SERVIÇOS	2.744.812,16	2.744.812,16	373.078,06	13,59	2.113.058,84	76,98	631.753,32
Serviços Administrativos e Comerciais Gerais							
Serviços e Atividades Referentes à Navegação e ao Transporte							
Serviços e Atividades Referentes à Saúde							
Serviços e Atividades Financeiras							
Outros Serviços	2.744.812,16	2.744.812,16	373.078,06	13,59	2.113.058,84	76,98	631.753,32
TRANSFERÊNCIAS CORRENTES	207.356.391,08	207.356.391,08	43.759.912,62	21,10	238.690.211,96	115,01	-31.333.820,88
Transferências da União e de suas Entidades	121.105.711,14	121.105.711,14	27.738.834,41	22,90	145.756.485,83	120,35	-24.650.774,69
Transferências dos Estados e do Distrito Federal e de suas Entidades	26.222.061,10	26.222.061,10	3.935.154,13	15,01	27.039.175,62	103,12	-817.114,52
Transferências dos Municípios e de suas Entidades							
Transferências de Instituições Privadas	45.618,84	45.618,84	195.000,00	427,45	1.010.000,00	2.214,00	-964.381,16
Transferências de Outras Instituições Públicas	59.983.000,00	59.983.000,00	11.891.124,08	19,82	64.673.509,39	107,82	-4.690.509,39
Transferências do Exterior							
Demais Transferências Correntes					11.041,12		-11.041,12
OUTRAS RECEITAS CORRENTES	382.771,67	382.771,67	202.520,24	52,91	660.499,26	38,27	-273.652,31
Multas Administrativas, Contratuais e Judiciais	352.771,67	352.771,67	36.649,48	10,39	196.513,92	55,71	-156.257,76
Indenizações, Restituições e Ressarcimentos	30.000,00	30.000,00	145.180,90	483,94	443.295,48	1.477,65	-409.220,20
Bens, Direitos e Valores Incorporados ao Patrimônio Público			20.689,86		20.689,86		-20.689,86
Multas e Juros de Mora das Receitas de Capital							
Demais Receitas Correntes							
RECEITAS DE CAPITAL	79.687.536,08	79.687.536,08	13.115.904,00	16,46	14.301.219,63	17,95	65.386.316,45
OPERAÇÕES DE CRÉDITO	47.990.282,43	47.990.282,43	11.000.000,00	22,92	11.000.000,00	22,92	36.990.282,43
Operações de Crédito - Mercado Interno	47.990.282,43	47.990.282,43	11.000.000,00	22,92	11.000.000,00	22,92	36.990.282,43
Operações de Crédito - Mercado Externo							
ALIEÇÃO DE BENS							
Alienação de Bens Móveis							
Alienação de Bens Imóveis							
Alienação de Bens Intangíveis							
AMORTIZAÇÕES DE EMPRÉSTIMOS							
TRANSFERÊNCIAS DE CAPITAL	31.697.253,65	31.697.253,65	2.115.904,00	6,68	3.301.219,63	10,41	28.396.034,02
Transferências da União e de suas Entidades	31.378.834,81	31.378.834,81	2.015.904,00	6,42	2.461.219,63	7,84	29.917.615,18
Transferências dos Estados e do Distrito Federal e de suas Entidades	318.618,84	318.618,84	100.000,00	31,39	840.000,00	263,64	-521.381,16
Transferências dos Municípios e de suas Entidades							
Transferências de Instituições Privadas							
Transferências de Outras Instituições Públicas							
Transferências do Exterior							
Demais Transferências de Capital							
OUTRAS RECEITAS DE CAPITAL							
Integração do Capital Social							
Ressarcimento das Descontabilidades do Tesouro							
Ressate de Títulos do Tesouro							
Demais Receitas de Capital							
RECEITAS (INTRA-ORÇAMENTÁRIAS) (II)							
SUBTOTAL DAS RECEITAS (III) = (I + II)	341.456.613,34	341.456.613,34	67.754.755,10	19,84	320.052.597,14	93,73	21.404.016,20
OPERAÇÕES DE CRÉDITO/REFINANCIAMENTO (IV)							
Operações de Crédito - Mercado Interno							
Operações de Crédito - Mercado Externo							
Operações de Crédito - Mercado Externo							
Operações de Crédito - Mercado Externo							
TOTAL DAS RECEITAS (V) = (III + IV)	341.456.613,34	341.456.613,34	67.754.755,10	19,84	320.052.597,14	93,73	21.404.016,20
DEÍCIT (VI)							
TOTAL COM DEÍCIT (VII) = (V + VI)	341.456.613,34	341.456.613,34	67.754.755,10	19,84	320.052.597,14	93,73	
SALDOS DE EXERCÍCIOS ANTERIORES							
Recursos Arrecadados em Exercícios Anteriores - RPPS							
Superávit Financeiro Utilizado para Créditos Adicionais							


Grupo: Tabela 1.0 - Balanço Orçamentário

Quadro: Despesas Orçamentárias
Rótulo: Pedrao

Despesas Orçamentárias	Estágios da Despesa Orçamentária									
	DOTAÇÃO INICIAL (d)	DOTAÇÃO ATUALIZADA (e)	DESPESAS EMPENHADAS NO BIMESTRE	DESPESAS EMPENHADAS ATÉ O BIMESTRE (f)	SALDO (g) = (e-f)	DESPESAS LIQUIDADAS NO BIMESTRE	DESPESAS LIQUIDADAS ATÉ O BIMESTRE (h)	SALDO (i) = (e-h)	DESPESAS PAGAS ATÉ O BIMESTRE (j)	INSCRITAS EM RESTOS A PAGAR NÃO PROCESSADOS (k)
Despesas Orçamentárias										
DESPESAS (EXCETO INTRA-ORÇAMENTÁRIAS) (VIII)	341.456.613,34	356.244.801,51	30.699.939,27	317.842.534,57	38.402.266,94	67.130.850,64	289.022.384,83	67.222.416,68	282.461.515,65	28.820.149,74
DESPESAS CORRENTES	240.200.373,25	289.319.342,53	31.386.654,77	277.073.747,32	12.245.595,21	61.484.893,65	265.707.101,49	23.612.241,04	280.267.568,99	11.366.645,83
PESSOAL E ENCARGOS SOCIAIS	136.158.362,65	146.660.637,86	18.634.039,44	145.159.278,50	3.504.359,46	33.147.867,16	144.734.546,08	3.926.069,88	143.705.396,85	421.730,42
JUROS E ENCARGOS DA DÍVIDA	21.000,00	0,00	0,00	0,00	0,00	0,00	0,00	0,00	0,00	0,00
OUTRAS DESPESAS CORRENTES	105.020.990,60	140.658.704,67	12.664.415,33	131.917.468,82	8.741.236,19	28.337.026,47	120.972.553,41	19.686.151,16	116.562.182,14	10.944.915,41
DESPESAS DE CAPITAL	98.693.497,67	66.597.064,12	-698.715,50	40.768.787,25	25.628.296,57	5.645.956,99	23.315.283,34	43.281.800,78	22.193.046,66	17.453.503,91
INVESTIMENTOS	94.747.355,38	59.420.866,83	-1.354.068,08	33.646.865,53	25.774.001,30	4.338.486,04	16.193.361,62	43.227.505,21	15.072.024,94	17.453.503,91
INVERSÕES FINANCEIRAS	2.000,00	320.000,00	0,00	320.000,00	0,00	0,00	320.000,00	0,00	320.000,00	0,00
AMORTIZAÇÃO DA DÍVIDA	3.944.142,29	6.856.217,29	655.352,58	6.801.921,72	54.295,57	1.307.470,95	6.801.921,72	54.295,57	6.801.921,72	0,00
RESERVA DE CONTINGÊNCIA	2.562.742,22	328.374,86	0,00	328.374,86	0,00	0,00	328.374,86	0,00	328.374,86	0,00
DESPESAS (INTRA-ORÇAMENTÁRIAS) (IX)										
SUBTOTAL DAS DESPESAS (X) = (VIII) + (IX)	341.456.613,34	356.244.801,51	30.699.939,27	317.842.534,57	38.402.266,94	67.130.850,64	289.022.384,83	67.222.416,68	282.461.515,65	28.820.149,74
AMORTIZAÇÃO DA DÍVIDA / REFINANCIAMENTO (XI)										
Amortização da Dívida Interna										
Dívida Mobiliária										
Dívida Contratual										
Amortização da Dívida Externa										
Dívida Mobiliária										
Dívida Contratual										
TOTAL DAS DESPESAS (XII) = (X) + (XI)	341.456.613,34	356.244.801,51	30.699.939,27	317.842.534,57	38.402.266,94	67.130.850,64	289.022.384,83	67.222.416,68	282.461.515,65	28.820.149,74
SUPERÁVIT (XIII)				2.210.062,57						
TOTAL COM SUPERÁVIT (XIV) = (XII) + (XIII)	341.456.613,34	356.244.801,51	30.699.939,27	320.052.597,14		67.130.850,64	289.022.384,83		282.461.515,65	28.820.149,74
RESERVA DO RPPS										

[2806701:99999:GovNet by Link3 Versão:2025012412] SIAFIC do MUNICÍPIO DE SAO CRISTOVAO. Data de emissão 30/01/2025. Hora de emissão 11h51


 MARCOS ANTÔNIO DE AZEVEDO SANTANA
 PREFEITO MUNICIPAL


 JOSÉ VALMIR DOS PASSOS
 TÉCNICO CONTÁBIL C/OS Nº4.111



FUNCAO / SUBFUNCAO	DOTAÇÃO INICIAL	DOTAÇÃO ATUALIZADA (a)	DESPESAS EMPENHADAS			SALDO (c) = (a-b)	DESPESAS LIQUIDADAS			SALDO (e) = (a-d)	INSCRITAS EM RESTOS A PAGAR NÃO PROCESSADOS (f)
			No Bimestre	Até o Bimestre (b)	% (b/total b)		No Bimestre	Até o Bimestre (d)	% (d/total d)		
DESPESAS (EXCETO INTRA-ORÇAMENTARIAS) (I)	341.456.613,34	356.244.801,51	30.814.538,10	317.842.534,57	100,00	38.402.266,94	67.245.449,47	289.022.384,83	100,00	67.222.416,68	0,00
01 - LEGISLATIVA	10.000.000,00	10.000.000,00	-87.917,92	9.365.965,04	2,95	634.034,96	2.249.327,14	9.365.965,04	3,24	634.034,96	0,00
01.031 - Acao Legislativa	10.000.000,00	10.000.000,00	-87.917,92	9.365.965,04	2,95	634.034,96	2.249.327,14	9.365.965,04	3,24	634.034,96	0,00
02 - JUDICIÁRIA	2.562.742,22	7.321.328,30	1.132.956,55	7.276.299,52	2,29	45.028,78	1.794.094,76	7.272.513,90	2,52	48.814,40	3.785,62
02.061 - Acao Judiciária	2.562.742,22	7.321.328,30	1.132.956,55	7.276.299,52	2,29	45.028,78	1.794.094,76	7.272.513,90	2,52	48.814,40	3.785,62
04 - ADMINISTRAÇÃO	58.993.974,38	56.464.488,91	4.324.740,99	54.713.929,90	17,21	1.750.559,01	10.833.232,64	53.574.781,94	18,54	2.889.706,97	606.742,80
04.122 - Administracao Geral	56.242.232,16	53.685.141,99	4.043.787,96	51.939.533,75	16,34	1.745.608,24	10.362.916,87	50.800.385,79	17,58	2.884.756,20	606.742,80
04.123 - Administracao Financeira	2.562.742,22	2.762.325,92	281.095,51	2.760.231,63	0,87	2.094,29	470.315,77	2.760.231,63	0,96	2.094,29	0,00
04.125 - Normatizacao e Fiscalizacao	30.000,00	2.000,00	0,00	0,00	0,00	2.000,00	0,00	0,00	0,00	2.000,00	0,00
04.126 - Tecnologia da Informacao	55.000,00	0,00	0,00	0,00	0,00	0,00	0,00	0,00	0,00	0,00	0,00
04.128 - Formacao de Recursos Humanos	37.000,00	10.800,00	0,00	10.086,00	0,00	714,00	0,00	10.086,00	0,00	714,00	0,00
04.131 - Comunicacao Social	67.000,00	4.221,00	-142,48	4.078,52	0,00	142,48	0,00	4.078,52	0,00	142,48	0,00
06 - SEGURANÇA PÚBLICA	4.952.000,00	543.467,39	0,00	70.586,88	0,02	472.880,51	5.580,00	67.796,88	0,02	475.670,51	0,00
06.153 - Defesa Terrestre	4.801.000,00	511.238,39	0,00	45.357,88	0,01	465.880,51	5.580,00	42.567,88	0,01	468.670,51	0,00
06.182 - Defesa Civil	4.000,00	4.000,00	0,00	0,00	0,00	4.000,00	0,00	0,00	0,00	4.000,00	0,00
06.244 - Assistência Comunitária	108.000,00	28.229,00	0,00	25.229,00	0,01	3.000,00	0,00	25.229,00	0,01	3.000,00	0,00
08 - ASSISTÊNCIA SOCIAL	12.547.732,00	13.703.905,64	1.352.237,97	12.537.263,66	3,94	1.166.641,98	3.104.103,55	12.470.100,26	4,31	1.233.805,38	43.707,46
08.122 - Administracao Geral	6.423.551,67	7.688.012,42	1.083.219,75	7.393.228,85	2,33	294.783,57	1.944.052,14	7.366.417,36	2,55	321.595,06	18.498,42
08.243 - Assistência à Criança e ao Adolescente	655.471,64	634.825,18	5.515,39	629.164,92	0,20	5.660,26	131.879,55	629.164,92	0,22	5.660,26	0,00
08.244 - Assistência Comunitária	5.468.708,69	5.381.068,04	263.502,83	4.514.869,89	1,42	866.198,15	1.028.171,86	4.474.517,98	1,55	906.550,06	25.209,04
10 - SAÚDE	48.313.867,17	63.010.302,13	-669.628,02	57.466.557,45	18,08	5.543.744,68	11.114.882,45	54.631.575,06	18,90	8.378.727,07	2.616.039,86
10.122 - Administracao Geral	13.129.364,18	13.163.817,71	462.359,98	12.851.881,93	4,04	311.935,78	2.714.204,82	12.618.121,87	4,37	545.695,84	233.498,83
10.131 - Comunicacao Social	0,00	0,00	0,00	0,00	0,00	0,00	0,00	0,00	0,00	0,00	0,00
10.301 - Atencao Basica	26.661.411,72	29.418.232,51	-408.917,59	26.408.432,14	8,31	3.009.800,37	5.036.920,44	25.039.225,58	8,66	4.379.006,93	1.354.373,98
10.302 - Assistencia Hospitalar e Ambulatorial	4.849.231,97	14.301.415,68	-963.612,82	12.493.776,75	3,93	1.807.638,93	2.100.052,06	11.367.198,08	3,93	2.934.217,60	922.729,95
10.303 - Suporte Profilatico e Therapeutico	1.072.235,00	1.884.887,60	23.711,94	1.717.183,46	0,54	167.704,14	415.378,60	1.667.052,36	0,58	217.835,24	50.131,10
10.305 - Vigilancia Epidemiologica	2.547.755,29	4.239.948,63	216.830,47	3.995.049,91	1,26	244.898,72	848.326,53	3.939.743,91	1,36	300.204,72	55.306,00
10.306 - Alimentacao e Nutricao	26.000,00	2.000,00	0,00	233,26	0,00	1.766,74	0,00	233,26	0,00	1.766,74	0,00
11 - TRABALHO	927.375,00	690.130,32	0,00	36.153,65	0,01	653.976,67	0,00	36.153,65	0,01	653.976,67	0,00
11.125 - Normatizacao e Fiscalizacao	33.000,00	8.145,42	0,00	5.145,42	0,00	3.000,00	0,00	5.145,42	0,00	3.000,00	0,00
11.333 - Empregabilidade	687.375,00	667.475,29	0,00	18.498,62	0,01	648.976,67	0,00	18.498,62	0,01	648.976,67	0,00
11.334 - Fomento ao Trabalho	207.000,00	14.509,61	0,00	12.509,61	0,00	2.000,00	0,00	12.509,61	0,00	2.000,00	0,00
12 - EDUCAÇÃO	87.834.300,00	100.304.009,50	16.844.026,99	99.617.206,57	31,34	686.802,93	21.492.832,65	96.944.501,96	33,54	3.359.507,54	2.672.704,61
12.122 - Administracao Geral	6.041.000,00	7.824.500,79	2.937.079,45	7.819.298,74	2,46	5.202,05	3.579.983,29	7.716.178,55	2,67	108.322,24	103.120,19
12.361 - Ensino Fundamental	43.254.700,00	55.751.510,59	9.711.944,18	55.243.692,07	17,38	507.818,52	11.323.514,67	55.054.323,93	19,05	697.186,66	189.368,14
12.365 - Educacao Infantil	15.338.300,00	10.366.088,23	993.676,23	10.224.082,79	3,22	142.005,44	1.765.253,48	10.224.082,79	3,54	142.005,44	0,00
12.366 - Educacao de Jovens e Adultos	1.133.000,00	1.290.350,98	241.287,81	1.269.491,30	0,40	20.859,68	289.979,75	1.269.491,30	0,44	20.859,68	0,00
12.368 - Educacao Basica	22.067.300,00	25.071.558,91	2.960.039,32	25.060.641,67	7,88	10.917,24	4.534.101,46	22.680.425,39	7,85	2.391.133,52	2.380.216,28
13 - CULTURA	651.000,00	8.102.261,27	5.282.601,73	7.947.732,88	2,50	154.528,39	4.667.079,40	7.246.451,56	2,51	855.809,71	701.281,32
13.131 - Comunicacao Social	505.000,00	0,00	0,00	0,00	0,00	0,00	0,00	0,00	0,00	0,00	0,00
13.391 - Patrimonio Historico, Artístico e Arqueologico	4.000,00	0,00	0,00	0,00	0,00	0,00	0,00	0,00	0,00	0,00	0,00
13.392 - Difusao Cultural	142.000,00	8.102.261,27	5.282.601,73	7.947.732,88	2,50	154.528,39	4.667.079,40	7.246.451,56	2,51	855.809,71	701.281,32
14 - DIREITOS DA CIDADANIA	1.031.000,00	2.291.266,78	384.511,18	2.185.743,22	0,69	105.523,56	627.889,18	2.185.743,22	0,76	105.523,56	0,00
14.122 - Administracao Geral	1.031.000,00	2.291.266,78	384.511,18	2.185.743,22	0,69	105.523,56	627.889,18	2.185.743,22	0,76	105.523,56	0,00
15 - URBANISMO	89.194.002,62	61.386.199,41	1.348.052,15	38.040.206,60	11,97	23.345.992,81	6.190.961,67	19.665.605,92	6,80	41.720.593,49	12.285.253,83
15.451 - Infra-Estrutura Urbana	89.194.002,62	61.386.199,41	1.348.052,15	38.040.206,60	11,97	23.345.992,81	6.190.961,67	19.665.605,92	6,80	41.720.593,49	12.285.253,83



FUNCAO / SUBFUNCAO	DOTAÇÃO INICIAL	DOTAÇÃO ATUALIZADA (a)	DESPESAS EMPENHADAS			SALDO (c) = (a-b)	DESPESAS LIQUIDADAS			SALDO (e) = (a-d)	INSCRITAS EM RESTOS A PAGAR NÃO PROCESSADOS (f)
			No Bimestre	Até o Bimestre (b)	% (b/total b)		No Bimestre	Até o Bimestre (d)	% (d/total d)		
16 - HABITAÇÃO	136.000,00	861.664,76	0,00	0,00	0,00	861.664,76	0,00	0,00	0,00	861.664,76	0,00
16.482 - Habitacao Urbana	136.000,00	861.664,76	0,00	0,00	0,00	861.664,76	0,00	0,00	0,00	861.664,76	0,00
17 - SANEAMENTO	13.322.000,00	18.073.913,80	-1.010.349,00	15.775.110,07	4,96	2.298.803,73	1.726.570,89	13.817.428,27	4,78	4.256.485,53	1.911.575,21
17.331 - Protecao e Beneficios ao Trabalhador	55.000,00	51.064,49	0,00	51.064,49	0,02	0,00	3.406,05	45.069,42	0,02	5.995,07	0,00
17.511 - Saneamento Basico Rural	1.000.000,00	838.722,32	-14.538,98	738.081,18	0,23	100.641,14	68.379,41	717.533,69	0,25	121.188,63	19.325,20
17.512 - Saneamento Basico Urbano	12.267.000,00	17.184.126,99	-995.810,02	14.985.964,40	4,71	2.198.162,59	1.654.785,43	13.054.825,16	4,52	4.129.301,83	1.892.250,01
18 - GESTÃO AMBIENTAL	937.000,00	468.927,41	877,50	442.940,69	0,14	25.986,72	119.175,42	407.811,99	0,14	61.115,42	35.128,70
18.541 - Preservacao e Conservacao Ambiental	75.000,00	9.160,40	877,50	3.037,90	0,00	6.122,50	0,00	2.160,40	0,00	7.000,00	877,50
18.542 - Controle Ambiental	862.000,00	459.767,01	0,00	439.902,79	0,14	19.864,22	119.175,42	405.651,59	0,14	54.115,42	34.251,20
19 - CIÊNCIA E TECNOLOGIA	311.000,00	61.201,71	0,00	5.201,71	0,00	56.000,00	243,00	4.603,71	0,00	56.598,00	598,00
19.572 - Desenvolvimento Tecnologico e Engenharia	171.000,00	8.000,00	0,00	0,00	0,00	8.000,00	0,00	0,00	0,00	8.000,00	0,00
19.573 - Difusao do Conhecimento Cientifico e Tecnologico	140.000,00	53.201,71	0,00	5.201,71	0,00	48.000,00	243,00	4.603,71	0,00	48.598,00	598,00
20 - AGRICULTURA	241.000,00	30.064,00	0,00	24.064,00	0,01	6.000,00	0,00	24.064,00	0,01	6.000,00	0,00
20.306 - Alimentacao e Nutricao	52.000,00	2.000,00	0,00	0,00	0,00	2.000,00	0,00	0,00	0,00	2.000,00	0,00
20.606 - Extensao Rural	101.000,00	1.000,00	0,00	0,00	0,00	1.000,00	0,00	0,00	0,00	1.000,00	0,00
20.608 - Promoção da Produção Agropecuária	88.000,00	27.064,00	0,00	24.064,00	0,01	3.000,00	0,00	24.064,00	0,01	3.000,00	0,00
23 - COMÉRCIO E SERVIÇOS	196.000,00	24.825,00	0,00	6.825,00	0,00	18.000,00	0,00	6.825,00	0,00	18.000,00	0,00
23.661 - Promocao Industrial	79.000,00	1.000,00	0,00	0,00	0,00	1.000,00	0,00	0,00	0,00	1.000,00	0,00
23.665 - Normalizacao e Qualidade	38.000,00	2.750,00	0,00	750,00	0,00	2.000,00	0,00	750,00	0,00	2.000,00	0,00
23.691 - Promocao Comercial	63.000,00	13.075,00	0,00	6.075,00	0,00	7.000,00	0,00	6.075,00	0,00	7.000,00	0,00
23.694 - Servicos Financeiros	16.000,00	8.000,00	0,00	0,00	0,00	8.000,00	0,00	0,00	0,00	8.000,00	0,00
24 - COMUNICAÇÕES	30.000,00	3.618.544,83	1.083.471,08	3.618.460,41	1,14	84,42	1.633.829,87	3.082.439,52	1,07	536.105,31	198.130,56
24.131 - Comunicacao Social	30.000,00	3.618.544,83	1.083.471,08	3.618.460,41	1,14	84,42	1.633.829,87	3.082.439,52	1,07	536.105,31	198.130,56
27 - DESPORTO E LAZER	393.000,00	1.598.044,53	-21.648,26	1.404.301,93	0,44	193.742,60	147.955,77	910.037,56	0,31	688.006,97	449.219,54
27.451 - Infra-Estrutura Urbana	21.000,00	1.401.639,44	0,00	1.256.586,09	0,40	145.053,35	126.483,39	762.711,12	0,26	638.928,32	448.830,14
27.811 - Desporto de Rendimento	372.000,00	196.405,09	-21.648,26	147.715,84	0,05	48.689,25	21.472,38	147.326,44	0,05	49.078,65	389,40
28 - ENCARGOS ESPECIAIS	6.319.877,73	7.361.880,96	850.605,16	7.307.985,39	2,30	53.895,57	1.537.691,08	7.307.985,39	2,53	53.895,57	0,00
28.843 - Servico da Divida Interna	6.319.877,73	7.361.880,96	850.605,16	7.307.985,39	2,30	53.895,57	1.537.691,08	7.307.985,39	2,53	53.895,57	0,00
99 - RESERVA DE CONTIGÊNCIA	2.562.742,22	328.374,86	0,00	0,00	0,00	328.374,86	0,00	0,00	0,00	328.374,86	0,00
99.999 - RESERVA DE CONTINGENCIA	2.562.742,22	328.374,86	0,00	0,00	0,00	328.374,86	0,00	0,00	0,00	328.374,86	0,00
TOTAL (III) = (I + II)	341.456.613,34	356.244.801,51	30.814.538,10	317.842.534,57	100,00	38.402.266,94	67.245.449,47	289.022.384,83	100,00	67.222.416,68	21.524.167,51

MARCOS ANTÔNIO DE AZEVEDO SANTANA
PREFEITO MUNICIPAL

JOSE VALMIR DOS PASSOS
TÉCNICO CONTÁBIL CRC/SE Nº4.111



ESTADO DE SERGIPE
MUNICÍPIO DE SÃO CRISTÓVAO
ORÇAMENTO FISCAL E DA SEGURIDADE SOCIAL

RELATÓRIO RESUMIDO DA EXECUÇÃO ORÇAMENTÁRIA - 2024

DEMONSTRATIVO DA RECEITA CORRENTE LÍQUIDA
JANEIRO 2024 - DEZEMBRO 2024

BBE0 - ANEXO 3 (LRF, Art. 53, inciso I)

R\$ 1,00

ESPECIFICAÇÃO	EVOLUÇÃO DA RECEITA REALIZADA NOS ÚLTIMOS 12 MESES												TOTAL 12 MESES	PREVISÃO ATUALIZADA
	jan/24	fev/24	mar/24	abr/24	mai/24	jun/24	jul/24	ago/24	set/24	out/24	nov/24	dez/24		
RECEITAS CORRENTES (I)	24.811.603,74	35.948.553,43	20.855.410,74	32.612.938,88	32.927.411,72	23.417.767,63	25.198.843,12	25.975.278,95	24.074.290,89	22.656.612,39	23.369.154,60	35.292.322,32	327.247.194,26	283.446.671,59
Impostos, Taxas e Contribuições de Melhoria	2.013.273,49	5.262.131,62	3.239.910,09	11.080.201,82	3.989.615,37	3.370.136,37	3.441.963,76	3.034.521,86	3.019.790,32	3.045.059,06	3.514.062,22	4.234.514,59	49.245.380,57	37.042.819,73
IPTU	294.772,85	402.547,84	728.885,04	1.076.674,56	1.078.911,72	703.756,06	671.207,91	555.614,60	453.731,46	336.796,68	321.289,56	391.704,86	7.015.892,94	8.836.666,18
ISS	1.296.745,80	1.302.930,38	1.182.157,45	1.242.140,89	1.114.556,66	1.121.866,18	1.282.661,27	1.122.096,93	1.342.960,02	1.283.996,74	1.825.244,38	1.825.244,38	15.400.836,91	13.775.914,11
ITBI	103.204,79	222.827,48	219.199,90	367.902,62	205.754,96	323.237,36	312.148,96	352.852,24	264.907,52	181.355,93	219.529,38	248.845,87	3.021.767,01	3.154.014,29
IRRF	174.571,98	3.122.512,10	899.825,51	8.106.469,04	1.390.922,73	969.226,27	1.051.518,04	857.502,11	962.387,94	1.029.301,12	1.585.476,30	1.634.866,36	17.784.529,50	8.176.497,42
Outros Impostos, Taxas e Contribuições de Melhoria	143.978,07	211.313,82	209.842,19	287.014,71	199.669,30	162.048,50	124.427,58	146.455,98	124.985,19	154.645,31	144.070,24	133.853,32	2.042.304,21	3.099.727,42
Contribuições	852.376,69	931.426,51	871.702,34	914.472,74	954.795,58	948.454,65	866.052,11	902.880,99	831.021,92	834.561,48	875.276,83	870.252,56	10.653.274,38	9.891.000,00
Receta Patrimonial	286.460,89	350.592,60	237.687,66	361.374,34	189.259,89	338.459,76	467.438,48	799.346,79	673.738,08	74.412,23	344.925,36	465.256,42	4.588.952,50	4.351.282,62
Recendimentos de Aplicação Financeira	286.460,89	350.592,60	237.687,66	361.374,34	189.259,89	338.459,76	358.090,31	268.725,79	619.837,29	20.617,93	291.691,48	396.453,44	3.719.251,38	4.351.282,62
Outras Receitas Patrimoniais	0,00	0,00	0,00	0,00	0,00	0,00	109.348,17	530.621,00	53.900,79	53.794,30	53.233,88	68.802,98	869.701,12	0,00
Receta Agropecuária	0,00	0,00	0,00	0,00	0,00	0,00	0,00	0,00	0,00	0,00	0,00	0,00	0,00	0,00
Receta Industrial	0,00	0,00	0,00	0,00	0,00	0,00	0,00	0,00	0,00	0,00	0,00	0,00	0,00	0,00
Receta de Serviços	172.561,56	162.506,81	165.092,67	187.013,70	184.642,57	187.910,36	174.743,14	170.689,24	151.348,08	163.472,65	148.913,13	224.264,93	2.113.058,84	2.744.812,16
Transferências Correntes	21.639.382,48	29.210.861,38	16.324.681,02	20.040.910,31	27.584.722,28	18.537.282,61	20.180.276,78	21.033.001,89	19.379.360,64	18.295.320,68	18.450.481,80	29.330.716,84	299.988.028,71	229.027.985,41
Cota-Parte do FPM	6.859.810,51	9.327.646,26	5.815.275,88	6.099.374,02	7.095.844,11	7.619.753,47	8.256.851,48	6.458.954,30	6.726.097,02	5.626.275,23	7.201.889,17	11.617.598,15	88.705.128,69	82.582.298,78
Cota-Parte do ICMS	1.862.341,65	1.359.148,08	1.489.908,58	1.535.135,94	1.884.939,71	1.445.288,52	1.836.107,97	1.523.537,82	1.521.476,48	1.930.520,49	1.691.192,98	2.234.736,37	20.294.394,59	20.854.636,27
Cota-Parte do IPVA	396.134,61	302.891,64	680.247,42	1.108.128,97	405.734,16	508.454,95	568.642,36	580.089,96	513.776,21	466.885,96	386.276,88	443.286,65	6.338.529,75	6.545.803,80
Cota-Parte do ITR	1.576,89	749,62	193,08	232,67	934,62	2.174,31	677,51	1.099,35	3.539,03	66.790,18	2.995,85	1.969,69	62.832,80	9.976,33
Transferências da LC 87/1998	0,00	0,00	0,00	0,00	0,00	0,00	0,00	0,00	0,00	0,00	0,00	0,00	0,00	0,00
Transferências da LC 61/1989	1.204,09	1.307,43	1.337,77	1.624,88	1.241,14	0,00	1.689,91	3.561,78	1.891,49	2.143,77	1.632,64	1.995,29	19.639,19	10.814,15
Transferências do FUNDEB	6.780.191,57	6.812.002,25	3.580.285,33	7.649.031,71	6.257.110,64	6.089.339,65	4.113.794,86	5.730.565,89	6.098.349,08	6.652.147,77	6.246.693,61	6.984.148,56	71.973.660,92	59.983.000,00
Outras Transferências Correntes	5.758.114,16	11.407.116,10	4.777.432,96	3.647.382,12	11.938.917,90	2.872.271,71	5.384.703,69	6.755.212,70	4.513.261,33	4.550.557,28	2.919.800,69	8.046.922,13	72.571.692,77	59.041.486,10
Outras Receitas Correntes	17.548,63	31.034,51	16.336,96	28.965,97	24.181,88	35.523,88	26.368,85	34.838,18	20.001,85	222.786,31	35.995,26	167.316,98	660.499,26	382.771,67
DEDUÇÕES (II)	1.629.866,30	2.203.998,57	1.599.042,56	1.754.549,30	1.883.388,72	1.920.784,22	1.474.303,99	1.716.094,63	1.469.330,29	1.624.173,15	1.862.447,50	2.158.838,52	21.495.816,73	21.671.994,33
Contrib. do Servidor para o Plano de Previdência	0,00	0,00	0,00	0,00	0,00	0,00	0,00	0,00	0,00	0,00	0,00	0,00	0,00	0,00
Compensação Financ. entre Regimes Previdência	0,00	0,00	0,00	0,00	0,00	0,00	0,00	0,00	0,00	0,00	0,00	0,00	0,00	0,00
Rendimento de Aplicações de Recursos Previdenciários	0,00	0,00	0,00	0,00	0,00	0,00	0,00	0,00	0,00	0,00	0,00	0,00	0,00	0,00
Dedução de Receita para Formação do FUNDEB	1.629.866,30	2.203.998,57	1.599.042,56	1.754.549,30	1.883.388,72	1.920.784,22	1.474.303,99	1.716.094,63	1.469.330,29	1.624.173,15	1.862.447,50	2.158.838,52	21.495.816,73	21.671.994,33
RECEITA CORRENTE LÍQUIDA (III)	23.151.738,44	33.744.554,86	19.256.368,18	30.858.389,58	31.044.028,85	21.496.983,41	23.662.539,13	24.260.184,32	22.604.960,60	21.031.439,24	21.506.707,10	33.133.483,80	305.751.377,51	261.769.077,26
(-) Transferências obrigatórias da União relativas às emendas individuais (art. 166-A, § 1º da CF) (IV)	0,00	0,00	0,00	0,00	6.535.506,00	0,00	0,00	0,00	0,00	0,00	0,00	0,00	0,00	6.570.053,12
RECEITA CORRENTE LÍQUIDA AJUSTADA PARA CÁLCULO DOS LIMITES DE EMPENDIMENTO (V) = (III - IV)	23.151.738,44	33.744.554,86	19.256.368,18	30.858.389,58	24.508.522,85	21.496.983,41	23.662.539,13	24.260.184,32	22.604.960,60	21.031.439,24	21.506.707,10	33.133.483,80	297.215.817,51	255.199.024,14
(-) Transferências obrigatórias da União relativas às emendas de bancada (art. 166, § 10 da CF) (VI)	0,00	0,00	0,00	0,00	0,00	0,00	1.000.000,00	0,00	100.000,00	0,00	0,00	1.500.000,00	2.600.000,00	10.616,84
(-) Transferências da União relativas à remuneração dos agentes comunitários de saúde e de combate às endemias (CF, art. 198, §11)(VII)	625.651,57	508.320,00	511.144,00	511.144,00	506.672,43	511.144,00	511.144,00	511.144,00	536.560,00	536.560,00	536.560,00	1.073.120,00	6.879.184,00	6.376.890,10
(-) Outras Deduções Constitucionais ou Legais (VIII)	0,00	0,00	0,00	0,00	0,00	0,00	0,00	0,00	0,00	0,00	0,00	0,00	0,00	-
RECEITA CORRENTE LÍQUIDA AJUSTADA PARA CÁLCULO	22.526.086,87	33.236.234,86	18.745.224,18	30.347.245,58	24.001.850,42	20.985.839,41	22.161.395,13	23.749.040,32	21.968.400,60	20.494.879,24	20.970.147,10	28.560.363,80	287.736.707,51	248.811.516,20

[2806701:99999:GovNet by Link3 Versão:2025012412] SIAFIC do MUNICÍPIO DE SAO CRISTOVAO. Data de emissão 30/01/2025. Hora de emissão 11h51

MUNICÍPIO DE SÃO CRISTÓVAO

MARCOS ANTÔNIO DE AZEVEDO SANTANA

PREFEITO MUNICIPAL

Jose Valmir dos Passos
JOSE VALMIR DOS PASSOS
TÉCNICO CONTÁBIL CRC/ISE Nº 4.111



REGIME PRÓPRIO DE PREVIDÊNCIA DOS SERVIDORES - RPPS

FUNDO EM CAPITALIZAÇÃO (PLANO PREVIDENCIÁRIO)

RECEITAS PREVIDENCIÁRIAS - RPPS (FUNDO EM CAPITALIZAÇÃO)	PREVISÃO ATUALIZADA (a)	RECEITAS REALIZADAS Até o Bimestre (b)
RECEITAS CORRENTES (I)	0,00	0,00
Receita de Contribuições dos Segurados	0,00	0,00
Ativo	0,00	0,00
Inativo	0,00	0,00
Pensionista	0,00	0,00
Receita de Contribuições Patronais	0,00	0,00
Ativo	0,00	0,00
Inativo	0,00	0,00
Pensionista	0,00	0,00
Receita Patrimonial	0,00	0,00
Receitas Imobiliárias	0,00	0,00
Receitas de Valores Mobiliários	0,00	0,00
Outras Receitas Patrimoniais	0,00	0,00
Receita de Serviços	0,00	0,00
Outras Receitas Correntes	0,00	0,00
Compensação Financeira entre os regimes	0,00	0,00
Receita de Aportes Periódicos para Amortização de Déficit Atuarial do RPPS (II)1	0,00	0,00
Demais Receitas Correntes	0,00	0,00
RECEITAS DE CAPITAL (III)	0,00	0,00
Alienação de Bens, Direitos e Ativos	0,00	0,00
Amortização de Empréstimos	0,00	0,00
Outras Receitas de Capital	0,00	0,00
TOTAL DAS RECEITAS DO FUNDO EM CAPITALIZAÇÃO - (IV) = (I + III - II)	0,00	0,00

DESPESAS PREVIDENCIÁRIAS - RPPS (FUNDO EM CAPITALIZAÇÃO)	DOTAÇÃO ATUALIZADA (c)	DESPESAS EMPENHADAS Até o Bimestre (d)	DESPESAS LIQUIDADAS Até o Bimestre (e)	DESPESAS PAGAS Até o Bimestre (f)	INSCRITAS EM RESTOS A PAGAR NÃO PROCESSADOS No Exercício (g)
Benefícios	0,00	0,00	0,00	0,00	0,00
Aposentadorias	0,00	0,00	0,00	0,00	0,00
Pensões por Morte	0,00	0,00	0,00	0,00	0,00
Outras Despesas Previdenciárias	0,00	0,00	0,00	0,00	0,00
Compensação Financeira entre os regimes	0,00	0,00	0,00	0,00	0,00
Demais Despesas Previdenciárias	0,00	0,00	0,00	0,00	0,00
TOTAL DAS DESPESAS DO FUNDO EM CAPITALIZAÇÃO (V)	0,00	0,00	0,00	0,00	0,00
RESULTADO PREVIDENCIÁRIO - FUNDO EM CAPITALIZAÇÃO (VI) = (IV - V)2	0,00	0,00	0,00	0,00	

RECURSOS RPPS ARRECADADOS EM EXERCÍCIOS ANTERIORES	PREVISÃO ORÇAMENTÁRIA
VALOR	0.0
RESERVA ORÇAMENTÁRIA DO RPPS	PREVISÃO ORÇAMENTÁRIA
VALOR	0.0

APORTES DE RECURSOS PARA O FUNDO EM CAPITALIZAÇÃO DO RPPS	APORTES REALIZADOS
Plano de Amortização - Contribuição Patronal Suplementar	0.0
Plano de Amortização - Aporte Periódico de Valores Predefinidos	0.0
Outros Aportes para o RPPS	0.0
Recursos para Cobertura de Déficit Financeiro	0.0

BENS E DIREITOS DO RPPS (FUNDO EM CAPITALIZAÇÃO)	SALDO ATUAL
Caixa e Equivalentes de Caixa	0.0
Investimentos e Aplicações	0.0
Outros Bens e Direitos	0.0



REGIME PRÓPRIO DE PREVIDÊNCIA DOS SERVIDORES - RPPS

FUNDO EM REPARTIÇÃO (PLANO FINANCEIRO)

RECEITAS PREVIDENCIÁRIAS - RPPS (FUNDO EM REPARTIÇÃO)	PREVISÃO ATUALIZADA (a)	RECEITAS REALIZADAS Até o Bimestre (b)
RECEITAS CORRENTES (VII)	0,00	0,00
Receita de Contribuições dos Segurados	0,00	0,00
Ativo	0,00	0,00
Inativo	0,00	0,00
Pensionista	0,00	0,00
Receita de Contribuições Patronais	0,00	0,00
Ativo	0,00	0,00
Inativo	0,00	0,00
Pensionista	0,00	0,00
Receita Patrimonial	0,00	0,00
Receitas Imobiliárias	0,00	0,00
Receitas de Valores Mobiliários	0,00	0,00
Outras Receitas Patrimoniais	0,00	0,00
Receita de Serviços	0,00	0,00
Outras Receitas Correntes	0,00	0,00
Compensação Financeira entre os regimes	0,00	0,00
Demais Receitas Correntes	0,00	0,00
RECEITAS DE CAPITAL (VIII)	0,00	0,00
Alienação de Bens, Direitos e Ativos	0,00	0,00
Amortização de Empréstimos	0,00	0,00
Outras Receitas de Capital	0,00	0,00
TOTAL DAS RECEITAS DO FUNDO EM REPARTIÇÃO (IX) = (VII + VIII)	0,00	0,00

DESPESAS PREVIDENCIÁRIAS - RPPS (FUNDO EM CAPITALIZAÇÃO)	DOTAÇÃO ATUALIZADA (c)	DESPESAS EMPENHADAS Até o Bimestre (d)	DESPESAS LIQUIDADAS Até o Bimestre (e)	DESPESAS PAGAS Até o Bimestre (f)	INSCRITAS EM RESTOS A PAGAR NÃO PROCESSADOS No Exercício (g)
Benefícios	0,00	0,00	0,00	0,00	0,00
Aposentadorias	0,00	0,00	0,00	0,00	0,00
Pensões por Morte	0,00	0,00	0,00	0,00	0,00
Outras Despesas Previdenciárias	0,00	0,00	0,00	0,00	0,00
Compensação Financeira entre os regimes	0,00	0,00	0,00	0,00	0,00
Demais Despesas Previdenciárias	0,00	0,00	0,00	0,00	0,00
TOTAL DAS DESPESAS DO FUNDO EM REPARTIÇÃO (X)	0,00	0,00	0,00	0,00	0,00
RESULTADO PREVIDENCIÁRIO - FUNDO EM REPARTIÇÃO (XI) = (IX - X)2	0,00	0,00	0,00	0,00	

APORTES DE RECURSOS PARA O FUNDO EM CAPITALIZAÇÃO DO RPPS	APORTES REALIZADOS
Recursos para Cobertura de Insuficiências Financeiras	0.0
Recursos para Formação de Reserva	0.0

BENS E DIREITOS DO RPPS (FUNDO EM REPARTIÇÃO)	SALDO ATUAL
Caixa e Equivalentes de Caixa	0.0
Investimentos e Aplicações	0.0
Outros Bens e Direitos	0.0



REGIME PRÓPRIO DE PREVIDÊNCIA DOS SERVIDORES - RPPS

ADMINISTRAÇÃO DO REGIME PRÓPRIO DE PREVIDÊNCIA DOS SERVIDORES - RPPS

RECEITAS DA ADMINISTRAÇÃO - RPPS	PREVISÃO ATUALIZADA (a)	RECEITAS REALIZADAS Até o Bimestre (b)
Receitas Correntes	0,00	0,00
TOTAL DAS RECEITAS DA ADMINISTRAÇÃO RPPS (XII)	0,00	0,00

DESPESAS DA ADMINISTRAÇÃO - RPPS	DOTAÇÃO ATUALIZADA (c)	DESPESAS EMPENHADAS Até o Bimestre (d)	DESPESAS LIQUIDADAS Até o Bimestre (e)	DESPESAS PAGAS Até o Bimestre (f)	INSCRITAS EM RESTOS A PAGAR NÃO PROCESSADOS No Exercício (g)
Despesas Correntes (XIII)	0,00	0,00	0,00	0,00	0,00
Pessoal e Encargos Sociais	0,00	0,00	0,00	0,00	0,00
Demais Despesas Correntes	0,00	0,00	0,00	0,00	0,00
Despesas de Capital (XIV)	0,00	0,00	0,00	0,00	0,00
TOTAL DAS DESPESAS DA ADMINISTRAÇÃO RPPS (XV) = (XIII + XIV)	0,00	0,00	0,00	0,00	0,00
RESULTADO DA ADMINISTRAÇÃO RPPS (XVI) = (XII - XV)2	0,00	0,00	0,00	0,00	


BENS E DIREITOS - ADMINISTRAÇÃO DO RPPS	SALDO ATUAL
Caixa e Equivalentes de Caixa	0,00
Investimentos e Aplicações	0,00
Outros Bens e Direitos	0,00

BENEFÍCIOS PREVIDENCIÁRIOS MANTIDOS PELO TESOUREIRO

RECEITAS PREVIDENCIÁRIAS (BENEFÍCIOS MANTIDOS PELO TESOUREIRO)	PREVISÃO ATUALIZADA (a)	RECEITAS REALIZADAS Até o Bimestre (b)
Contribuições dos Servidores	0,00	0,00
Demais Receitas Previdenciárias	0,00	0,00
TOTAL DAS RECEITAS (BENEFÍCIOS MANTIDOS PELO TESOUREIRO) (XVII)	0,00	0,00

DESPESAS PREVIDENCIÁRIAS (BENEFÍCIOS MANTIDOS PELO TESOUREIRO)	DOTAÇÃO ATUALIZADA (c)	DESPESAS EMPENHADAS Até o Bimestre (d)	DESPESAS LIQUIDADAS Até o Bimestre (e)	DESPESAS PAGAS Até o Bimestre (f)	INSCRITAS EM RESTOS A PAGAR NÃO PROCESSADOS No Exercício (g)
Aposentadorias	0,00	0,00	0,00	0,00	0,00
Pensões	0,00	0,00	0,00	0,00	0,00
Outras Despesas Previdenciárias	0,00	0,00	0,00	0,00	0,00
TOTAL DAS DESPESAS (BENEFÍCIOS MANTIDOS PELO TESOUREIRO) (XVIII)	0,00	0,00	0,00	0,00	0,00
RESULTADO DOS BENEFÍCIOS MANTIDOS PELO TESOUREIRO (XIX) = (XVII - XVIII)2	0,00	0,00	0,00	0,00	


MARCOS ANTÔNIO DE AZEVEDO SANTANA
PREFEITO MUNICIPAL


JOSE VALMIR DOS PASSOS
TÉCNICO CONTÁBIL CRC/SE Nº4.111

ESTADO DE SERGIPE
MUNICÍPIO DE SÃO CRISTÓVÃO
RELATÓRIO RESUMIDO DA EXECUÇÃO ORÇAMENTÁRIA
DEMONSTRATIVO DOS RESULTADOS PRIMÁRIOS E NOMINAIS
ORÇAMENTOS FISCAL E DA SEGURIDADE SOCIAL
6º BIMESTRE DE 2024

RREO - ANEXO 6 (LRF, art 53, inciso III)

		ACIMA DA LINHA		Rm resais			
		PREVISÃO ATUALIZADA	Até o Bimestre/2024		RESTOS A PAGAR NÃO PROCESSADOS		(c)
RECEITAS PRIMÁRIAS			RECEITAS REALIZADAS	PAGOS			
RECEITAS CORRENTES (EXCETO FONTES RPPS) (I)		RS 261.769.077,26					RS 405.751.377,51
Impostos, Taxas e Contribuições de Melhoria		RS 37.042.819,73					RS 49.245.380,57
IPTU		RS 8.836.666,18					RS 7.015.892,94
ISS		RS 13.775.914,11					RS 15.400.836,91
ITBI		RS 3.154.014,29					RS 3.321.767,01
IRRF		RS 8.176.497,73					RS 21.764.795,50
Outros Impostos, Taxas e Contribuições de Melhoria		RS 3.099.727,42					RS 2.042.304,21
Contribuições		RS 9.891.000,00					RS 10.652.274,28
Receita Patrimonial		RS 4.351.282,62					RS 4.588.952,50
Apliquações Financeiras (II)		RS 4.351.282,62					RS 3.719.251,38
Outras Receitas Patrimoniais		RS 0,00					RS 869.701,12
Transferências Correntes		RS 207.356.391,08					RS 238.490.211,96
Cota-Parte do FPM		RS 67.477.478,33					RS 72.568.189,90
Cota-Parte do ICMS		RS 16.083.709,23					RS 16.506.719,36
Cota-Parte do IPVA		RS 5.452.534,44					RS 5.070.824,02
Cota-Parte do ITR		RS 7.591,24					RS 66.346,37
Transferências de LC 61/1989		-RS 1.289.798,26					RS 15.711,42
Transferências do FUNDEB		RS 64.310.900,00					RS 71.973.660,92
Outras Transferências Correntes		RS 54.713.586,10					RS 72.488.759,97
Demais Receitas Correntes		RS 3.127.583,83					RS 2.773.558,10
Outras Receitas Financeiras (III)		RS 0,00					RS 0,00
Receitas Correntes Restantes		RS 3.127.583,83					RS 2.773.558,10
RECEITAS PRIMÁRIAS CORRENTES (EXCETO FONTES RPPS) (IV) = (I) - (II) - (III)		RS 257.417.294,64					RS 302.032.126,13
RECEITAS PRIMÁRIAS CORRENTES (COM FONTES RPPS) (V)		RS 0,00					RS 0,00
RECEITAS NÃO PRIMÁRIAS CORRENTES (COM FONTES RPPS) (VI)		RS 0,00					RS 0,00
RECEITAS DE CAPITAL (EXCETO FONTES RPPS) (VII)		RS 79.687.536,08					RS 14.301.219,63
Oncenoções de Crédito (VIII)		RS 47.990.282,43					RS 11.000.000,00
Amortização de Empréstimos (IX)		RS 0,00					RS 0,00
Alienação de Bens		RS 0,00					RS 0,00
Receitas de Alienação de Investimentos Temporários (X)		RS 0,00					RS 0,00
Receitas de Alienação de Investimentos Permanentes (XI)		RS 0,00					RS 0,00
Outras Alienações de Bens		RS 0,00					RS 0,00
Transferências de Capital		RS 31.697.253,65					RS 3.301.219,63
Concessões		RS 31.686.634,81					RS 3.301.219,63
Outras Transferências de Capital		RS 10.618,84					RS 1.000.000,00
Outras Receitas de Capital		RS 0,00					RS 0,00
Outras Receitas de Capital Não Primárias (XII)		RS 0,00					RS 0,00
Outras Receitas de Capital Primárias		RS 0,00					RS 0,00
RECEITAS PRIMÁRIAS DE CAPITAL (EXCETO FONTES RPPS) (XIII) = (VII) - (VIII) + X + XI + XII)		RS 31.697.253,65					RS 3.301.219,63
RECEITAS PRIMÁRIAS DE CAPITAL (COM FONTES RPPS) (XIV)		RS 0,00					RS 0,00
RECEITAS NÃO PRIMÁRIAS DE CAPITAL (COM FONTES RPPS) (XV)		RS 0,00					RS 0,00
RECEITA PRIMÁRIA TOTAL (EXCETO FONTES RPPS) (XVI) = (IV) + (V) + (VI) + (XIII) + (XIV) + (XV)		RS 289.114.048,29					RS 305.333.345,76
RECEITA PRIMÁRIA TOTAL (EXCETO FONTES RPPS) (XVII) = (IV) + (XIII)		RS 289.114.048,29					RS 305.333.345,76
		Até o Bimestre/2024					
DESPESAS PRIMÁRIAS	DOTAÇÃO ATUALIZADA	DESPESAS EMPENHADAS	DESPESAS LIQUIDADAS	DESPESAS PAGAS (a)	RESTOS A PAGAR		(c)
					PROCESSADOS PAGOS (b)	NÃO PROCESSADOS PAGOS	
DESPESAS CORRENTES (EXCETO FONTES RPPS) (XVIII)	RS 289.319.342,53	RS 277.073.747,32	RS 265.707.101,49	RS 260.267.568,99	RS 10.860.380,58	RS 8.982.373,10	RS 8.982.373,10
Personal e Encargos Sociais	RS 148.660.671,96	RS 145.152.279,50	RS 144.734.568,08	RS 143.705.386,85	RS 1.022.966,86	RS 793.218,60	RS 793.218,60
Juros e Encargos da Dívida (XIX)	RS 0,00	RS 0,00	RS 0,00	RS 0,00	RS 0,00	RS 0,00	RS 0,00
Outras Despesas Correntes	RS 140.658.704,57	RS 131.917.468,82	RS 120.972.553,41	RS 116.562.182,14	RS 9.837.413,72	RS 8.187.154,50	RS 8.187.154,50
DESPESAS PRIMÁRIAS CORRENTES (EXCETO FONTES RPPS) (XX) = (XVIII) - (XIX)	RS 289.319.342,53	RS 277.073.747,32	RS 265.707.101,49	RS 260.267.568,99	RS 10.860.380,58	RS 8.982.373,10	RS 8.982.373,10
DESPESAS PRIMÁRIAS CORRENTES (COM FONTES RPPS) (XXI)	RS 0,00	RS 0,00	RS 0,00	RS 0,00	RS 0,00	RS 0,00	RS 0,00
DESPESAS NÃO PRIMÁRIAS CORRENTES (COM FONTES RPPS) (XXII)	RS 0,00	RS 0,00	RS 0,00	RS 0,00	RS 0,00	RS 0,00	RS 0,00
DESPESAS DE CAPITAL (EXCETO FONTES RPPS) (XXIII)	RS 66.597.084,12	RS 40.768.787,25	RS 23.315.283,34	RS 22.193.946,66	RS 1.687.121,82	RS 7.016.413,02	RS 7.016.413,02
Investimentos	RS 59.420.866,83	RS 33.646.865,53	RS 16.193.361,62	RS 15.072.024,94	RS 1.687.121,82	RS 7.016.413,02	RS 7.016.413,02
Inversões Financeiras	RS 320.000,00	RS 320.000,00	RS 320.000,00	RS 320.000,00	RS 0,00	RS 0,00	RS 0,00
Concessão de Empréstimos e Financiamentos (XXIV)	RS 0,00	RS 0,00	RS 0,00	RS 0,00	RS 0,00	RS 0,00	RS 0,00
Aquisição de Título de Capital já Integralizado (XXV)	RS 0,00	RS 0,00	RS 0,00	RS 0,00	RS 0,00	RS 0,00	RS 0,00
Aquisição de Título de Crédito (XXVI)	RS 0,00	RS 0,00	RS 0,00	RS 0,00	RS 0,00	RS 0,00	RS 0,00
Demais Inversões Financeiras	RS 320.000,00	RS 320.000,00	RS 320.000,00	RS 320.000,00	RS 0,00	RS 0,00	RS 0,00
Amortização da Dívida (XXVII)	RS 6.856.217,29	RS 6.801.921,72	RS 6.801.921,72	RS 6.801.921,72	RS 0,00	RS 0,00	RS 0,00

DESPESAS PRIMÁRIAS DE CAPITAL (EXCETO FONTES RPPS) (XXVIII) – [XXIII - (XXIV + XXV + XXVI + XXVIII)]	R\$ 59.740.866,83	R\$ 33.966.865,53	R\$ 16.513.361,62	R\$ 15.392.024,94	R\$ 1.687.121,82	R\$ 7.016.413,02	R\$ 7.016.413,02
RESERVA DE CONTINGÊNCIA (XXIX)	R\$ 328.374,86	R\$ 0,00	R\$ 0,00	R\$ 0,00	R\$ 0,00	R\$ 0,00	R\$ 0,00
DESPESAS PRIMÁRIAS DE CAPITAL (COM FONTES RPPS) (XXX)	R\$ 0,00	R\$ 0,00	R\$ 0,00	R\$ 0,00	R\$ 0,00	R\$ 0,00	R\$ 0,00
DESPESAS NÃO PRIMÁRIAS DE CAPITAL (COM FONTES RPPS) (XXXI)	R\$ 0,00	R\$ 0,00	R\$ 0,00	R\$ 0,00	R\$ 0,00	R\$ 0,00	R\$ 0,00
DESPEÇA PRIMÁRIA TOTAL (XXXII) – (XX + XXI + XXVIII + XXIX + XXX)	R\$ 349.388.584,22	R\$ 311.040.612,85	R\$ 282.220.463,11	R\$ 275.659.593,93	R\$ 12.547.502,40	R\$ 15.998.786,12	R\$ 15.998.786,12
DESPEÇA PRIMÁRIA TOTAL (EXCETO FONTES RPPS) (XXXIII) – (XX + XXVIII + XXIX)	R\$ 349.388.584,22	R\$ 311.040.612,85	R\$ 282.220.463,11	R\$ 275.659.593,93	R\$ 12.547.502,40	R\$ 15.998.786,12	R\$ 15.998.786,12
RESULTADO PRIMÁRIO (COM RPPS) – Acima da Linha (XXXIV) – [XVIa - (XXXIIa + XXXIIIb + XXXIIc)]							R\$ 1.127.463,31
RESULTADO PRIMÁRIO (SEM RPPS) – Acima da Linha (XXXV) – [XVIIa - (XXXIIa + XXXIIIb + XXXIIc)]							R\$ 1.127.463,31
META FISCAL PARA O RESULTADO PRIMÁRIO		VALOR CORRENTE					
Meta fixada no Anexo de Metas Fiscais da LDO para o exercício de referência		-R\$ 20.370.000,00					
JUROS NOMINAIS		Até o Bimestre/2024					
		VALOR INCORRIDO					
Juros, Encargos e Variações Monetárias Ativos (Exceto RPPS) (XXXVI)		R\$ 3.719.251,38					
Juros, Encargos e Variações Monetárias Passivos (Exceto RPPS) (XXXVII)		-					
RESULTADO NOMINAL (SEM RPPS) – Acima da Linha (XXXVIII) – XXXV + (XXXVI - XXXVII)		R\$ 4.846.714,69					
ABAIXO DA LINHA							
CALCULO DO RESULTADO NOMINAL		Em 31/Dez/2023 (a)		SALDO		Até 30/04/2024 (b)	
DÍVIDA CONSOLIDADA (XXXIX)			R\$ 174.771.687,27		R\$ 151.356.805,74		
DEDUÇÕES (XL)			R\$ 16.225.657,04		R\$ 31.768.006,21		
Disponibilidade de Caixa			R\$ 16.225.657,04		R\$ 31.768.006,21		
Disponibilidade de Caixa Bruta			R\$ 41.337.980,88		R\$ 41.755.094,58		
(+) Restos a Pagar Processuais (XLI)			R\$ 12.750.350,04		R\$ 6.594.617,19		
(-) Depósitos Restritivos e Valores Vinculados			R\$ 12.362.573,80		R\$ 3.392.471,18		
Demais Haveres Financeiros			R\$ 0,00		R\$ 0,00		
DÍVIDA CONSOLIDADA LÍQUIDA (XLII) – (XXXIX - XL)			R\$ 158.546.030,23		R\$ 119.588.799,53		
RESULTADO NOMINAL (SEM RPPS) – Abaixo da Linha (XLIII) – (XLIIa - XLIIb)							R\$ 38.979.830,70
META FISCAL PARA O RESULTADO NOMINAL		VALOR CORRENTE					
Meta fixada no Anexo de Metas Fiscais da LDO para o exercício de referência		R\$ 4.840.000,00					
AJUSTE METODOLÓGICO		Até o Bimestre/2024					
VARIACÃO DO SALDO DE RPP (XLIV) – (XLIIa - XLIIb)					R\$ 6.155.732,85		
RECEITA DE ALIENAÇÃO DE INVESTIMENTOS PERMANENTES (XLV) – (XI)					R\$ 0,00		
VARIACÃO CAMBIAL (XLVI)					R\$ 0,00		
VARIACÃO DO SALDO DE PRECATORIOS INTEGRANTES DA DC (XLVII)					R\$ 0,00		
VARIACÃO DO SALDO DAS DEMAIS OBRIGAÇÕES INTEGRANTES DA DC (XLVIII)					R\$ 0,00		
OUTROS AJUSTES (XLIX)					R\$ 0,00		
RESULTADO NOMINAL (SEM RPPS) AJUSTADO – Abaixo da Linha (L) – [XLIII + (XLIV - XLV + XLVI + XLVII + XLVIII) ÷ (-) (XLIX)]							R\$ 45.113.563,55
RESULTADO PRIMÁRIO (SEM RPPS) – Abaixo da Linha (LI) – (L) – (XXXV - XXXVII)							R\$ 41.394.312,17
INFORMAÇÕES ADICIONAIS		PREVISÃO ORÇAMENTÁRIA					
SALDO DE EXERCÍCIOS ANTERIORES							
Recursos Antecipados em Exercícios Anteriores - RPPS							
Superávit Financeiro Utilizado para Abertura e Reabertura de Créditos Adicionais							
RESERVA ORÇAMENTÁRIA DO RPPS							

Fonte: Sistema Govnet, Unidade Responsável: Prefeitura Municipal de São Cristóvão, Data de emissão: 30/01/2025, Hora de emissão: 11h41.



MARCOS ANTÔNIO DE AZEVEDO SANTANA
PREFEITO MUNICIPAL


JOSE VALMIR DOS PASSOS
TÉCNICO CONTÁBIL CRC/SE Nº4.111

PODER / ORGÃO	RESTOS A PAGAR PROCESSADOS						RESTOS A PAGAR NÃO PROCESSADOS						Saldo Total L=(e+k)	
	Inscritos			Pagos (c)	Cancelados (d)	Saldo e=(a+b)- (c+d)	Inscritos			Liquidados (h)	Pagos (i)	Cancelados (j)		Saldo k=(f+g)- (i+j)
	Em Exercícios Anteriores (a)	Em 31 de dezembro de 2023 (b)	Soma				Em Exercícios Anteriores (f)	Em 31 de dezembro de 2023 (g)	Soma					
RESTOS A PAGAR (NÃO INTRA-ORÇAMENTÁRIOS) (I)	1.680.208,17	11.070.141,87	12.750.350,04	12.547.502,40	169.099,63	33.748,01	1.400.314,54	30.188.747,12	31.589.061,66	15.998.786,12	15.998.786,12	14.419.561,51	1.170.714,03	1.204.462,04
PODER EXECUTIVO	1.680.208,17	11.068.131,87	12.748.340,04	12.545.492,40	169.099,63	33.748,01	1.400.314,54	30.121.602,06	31.521.916,60	15.931.641,06	15.931.641,06	14.419.561,51	1.170.714,03	1.204.462,04
PODER LEGISLATIVO	0,00	2.010,00	2.010,00	2.010,00	0,00	0,00	0,00	67.145,06	67.145,06	67.145,06	67.145,06	0,00	0,00	0,00
Câmara Municipal	0,00	2.010,00	2.010,00	2.010,00	0,00	0,00	0,00	67.145,06	67.145,06	67.145,06	67.145,06	0,00	0,00	0,00
Tribunal de Contas do Município	0,00	0,00	0,00	0,00	0,00	0,00	0,00	0,00	0,00	0,00	0,00	0,00	0,00	0,00
RESTOS A PAGAR (INTRA-ORÇAMENTÁRIOS) (II)	0,00	0,00	0,00	0,00	0,00	0,00	0,00	0,00	0,00	0,00	0,00	0,00	0,00	0,00
TOTAL (III) = (I + II)	1.680.208,17	11.070.141,87	12.750.350,04	12.547.502,40	169.099,63	33.748,01	1.400.314,54	30.188.747,12	31.589.061,66	15.998.786,12	15.998.786,12	14.419.561,51	1.170.714,03	1.204.462,04

[2806701:99999:GovNet by Link3 Versão:2025012412] SIAFIC do MUNICÍPIO DE SAO CRISTOVAO. Data de emissão 30/01/2025. Hora de emissão 11h51


MARCOS ANTÔNIO DE AZEVEDO SANTANA
PREFEITO MUNICIPAL


JOSE VALMIR DOS PASSOS
TÉCNICO CONTÁBIL CRC/ISE Nº4.111

RECEITA RESULTANTE DE IMPOSTOS (Arts. 212 e 212-A da Constituição Federal)			
RECEITA RESULTANTE DE IMPOSTOS	PREVISÃO ATUALIZADA (a)	RECEITAS REALIZADAS Até o Bimestre (b)	
1- RECEITA DE IMPOSTOS	33.943.092,31	47.203.076,36	
1.1- Receita Resultante do Imposto sobre a Propriedade Predial e Territorial Urbana – IPTU	8.836.666,18	7.015.892,94	
1.2- Receita Resultante do Imposto sobre Transmissão Inter Vivos – ITBI	3.154.014,29	3.021.767,01	
1.3- Receita Resultante do Imposto sobre Serviços de Qualquer Natureza – ISS	13.775.914,11	15.400.836,91	
1.4- Receita Resultante do Imposto de Renda Retido na Fonte – IRRF	8.176.497,73	21.764.579,50	
2- RECEITA DE TRANSFERÊNCIAS CONSTITUCIONAIS E LEGAIS	110.003.499,31	115.440.675,02	
2.1- Cota-Parte FPM	82.582.268,76	88.705.178,69	
2.1.1- Parcela referente à CF, art. 159, I, alínea b	75.702.960,38	80.404.588,46	
2.1.2- Parcela referente à CF, art. 159, I, alíneas d e e	6.879.308,38	8.300.590,23	
2.2- Cota-Parte ICMS	20.854.636,27	20.294.394,59	
2.3- Cota-Parte IPI-Exportação	10.814,15	19.639,19	
2.4- Cota-Parte ITR	9.976,33	82.932,80	
2.5- Cota-Parte IPVA	6.545.803,80	6.338.529,75	
2.6- Cota-Parte IOF-Couro	-	-	
2.7- Outras Transferências ou Compensações Financeiras Provenientes de Impostos e Transferências Constitucionais	-	-	
3- TOTAL DA RECEITA RESULTANTE DE IMPOSTOS (1 + 2)	143.946.591,62	162.643.751,38	
4- TOTAL DESTINADO AO FUNDEB - equivalente a 20% DE ((2.1.1) + (2.2) + (2.3) + (2.4) + (2.5))¹	20.624.838,19	21.495.816,75	
5- VALOR MÍNIMO A SER APLICADO ALÉM DO VALOR DESTINADO AO FUNDEB - 5% DE ((2.1.1) + (2.2) + (2.3) + (2.4) + (2.5) + 25% DE ((1.1) + (1.2) + (1.3) + (1.4) + (2.1.2) + (2.6) + (2.7))	15.361.809,72	19.232.920,89	

FUNDEB			
RECEITAS DO FUNDEB RECEBIDAS NO EXERCÍCIO	PREVISÃO ATUALIZADA (a)	RECEITAS REALIZADAS Até o Bimestre (b)	
6- TOTAL DAS RECEITAS DO FUNDEB RECEBIDAS	64.323.000,00	72.321.712,47	
6.1- FUNDEB - Impostos e Transferências de Impostos	59.993.000,00	65.021.560,94	
6.1.1- Principal	59.983.000,00	64.673.509,39	
6.1.2- Rendimentos de Aplicação Financeira	10.000,00	348.051,55	
6.1.3- Ressarcimento de recursos do Fundeb	-	-	
6.2- FUNDEB - Complementação da União - VAAF	2.362.000,00	-	
6.2.1- Principal	2.361.900,00	-	
6.2.2- Rendimentos de Aplicação Financeira	100,00	-	
6.2.3- Ressarcimento de recursos do Fundeb	-	-	
6.3- FUNDEB - Complementação da União - VAAF	1.008.000,00	5.414.442,84	
6.3.1- Principal	1.007.000,00	5.414.442,84	
6.3.2- Rendimentos de Aplicação Financeira	1.000,00	-	
6.3.3- Ressarcimento de recursos do Fundeb	-	-	
6.4- FUNDEB - Complementação da União - VAAR	960.000,00	1.885.708,69	
6.4.1- Principal	959.000,00	1.885.708,69	
6.4.2- Rendimentos de Aplicação Financeira	1.000,00	-	
6.4.3- Ressarcimento de recursos do Fundeb	-	-	

7- RESULTADO LÍQUIDO DAS TRANSFERÊNCIAS DO FUNDEB (6.1.1 – 4)	39.358.161,81	43.177.692,64
--	----------------------	----------------------

RECURSOS RECEBIDOS EM EXERCÍCIOS ANTERIORES E NÃO UTILIZADOS (SUPERÁVIT)	VALOR
8- TOTAL DOS RECURSOS DE SUPERÁVIT	-
8.1- SUPERÁVIT DO EXERCÍCIO IMEDIATAMENTE ANTERIOR	-
8.2- SUPERÁVIT RESIDUAL DE OUTROS EXERCÍCIOS	-

9- TOTAL DOS RECURSOS DO FUNDEB DISPONÍVEIS PARA UTILIZAÇÃO (6 + 8)	72.321.712,47
--	----------------------

DESPESAS COM RECURSOS DO FUNDEB (Por Subfunção)	DOTAÇÃO ATUALIZADA (c)	DESPESAS EMPENHADAS		DESPESAS LIQUIDADAS		DESPESAS PAGAS		INSCRITAS EM RESTOS A PAGAR NÃO PROCESSADOS (g)
		Até o Bimestre (d)	Até o Bimestre (e)	Até o Bimestre (f)	Até o Bimestre (g)			
10- TOTAL DAS DESPESAS COM RECURSOS DO FUNDEB	68.769.789,41	68.119.286,87	67.929.885,04	67.705.713,71	-	-	-	-
10.1- PROFISSIONAIS DA EDUCAÇÃO BÁSICA	57.549.617,93	56.930.087,78	56.930.087,78	56.930.087,78	56.930.087,78	-	-	-
10.1.1 - Educação Infantil	9.807.241,36	9.667.437,55	9.667.437,55	9.667.437,55	9.667.437,55	-	-	-
10.1.2- Ensino Fundamental	46.481.354,22	46.022.411,12	46.022.411,12	46.022.411,12	46.022.411,12	-	-	-
10.1.3- Educação de Jovens e Adultos	1.261.022,35	1.240.239,11	1.240.239,11	1.240.239,11	1.240.239,11	-	-	-
10.1.4- Educação Especial	-	-	-	-	-	-	-	-
10.1.5- Administração Geral	-	-	-	-	-	-	-	-
10.2- OUTRAS DESPESAS	11.220.171,48	11.189.199,09	10.999.797,26	10.775.625,93	10.775.625,93	-	-	-
10.2.1- Educação Infantil	77.440,07	77.440,07	77.440,07	77.385,13	77.385,13	-	-	-
10.2.2- Ensino Fundamental	11.139.740,38	11.108.767,99	10.919.366,16	10.695.249,77	10.695.249,77	-	-	-
10.2.3- Educação de Jovens e Adultos	2.991,03	2.991,03	2.991,03	2.991,03	2.991,03	-	-	-
10.2.4- Educação Especial	-	-	-	-	-	-	-	-
10.2.5- Administração Geral	-	-	-	-	-	-	-	-
10.2.6- Transporte (Escolar)	-	-	-	-	-	-	-	-
10.2.7- Outras	-	-	-	-	-	-	-	-

INDICADORES DO FUNDEB					
DESPESAS EMPENHADAS	DESPESAS LIQUIDADAS	DESPESAS PAGAS	INSCRITAS EM	DESPESAS	

DESPESAS CUSTEADAS COM RECEITAS DO FUNDEB RECEBIDAS NO EXERCÍCIO	Até o Bimestre	Até o Bimestre	Até o Bimestre	INSCRITAS EM RESTOS A PAGAR NÃO PROCESSADOS	RESTOS A PAGAR NÃO PROCESSADOS (SEM DISPONIBILIDADE DE CAIXA) ⁷	EMPENHADAS/LIQUIDADAS EM VALOR SUPERIOR AO TOTAL DAS RECEITAS RECEBIDAS NO EXERCÍCIO ⁹
	(d)	(e)	(f)			
11-TOTAL DAS DESPESAS CUSTEADAS COM RECURSOS DO FUNDEB RECEBIDAS NO EXERCÍCIO	68.119.286,87	67.929.885,04	67.705.713,71	-	-	-
11.1- Total das Despesas custeadas com FUNDEB - Impostos e Transferências de Impostos	64.387.917,10	64.329.307,68	64.105.136,35	-	-	-
11.2- Total das Despesas custeadas com FUNDEB - Complementação da União - VAAF	-	-	-	-	-	-
11.3- Total das Despesas custeadas com FUNDEB - Complementação da União - VAAT	3.264.379,64	3.264.379,64	3.264.379,64	-	-	-
11.4- Total das Despesas custeadas com FUNDEB - Complementação da União - VAAR	466.990,13	466.990,13	336.197,72	-	-	-
12-TOTAL DAS DESPESAS DO FUNDEB COM PROFISSIONAIS DA EDUCAÇÃO BÁSICA	56.930.087,78	56.930.087,78	56.930.087,78	-	-	-
13-TOTAL DAS DESPESAS CUSTEADAS COM FUNDEB - COMPLEMENTAÇÃO DA UNIÃO - VAAT APLICADAS NA EDUCAÇÃO INFANTIL	2.341.769,88	2.341.769,88	2.341.769,88	-	-	-
14-TOTAL DAS DESPESAS CUSTEADAS COM FUNDEB - COMPLEMENTAÇÃO DA UNIÃO - VAAT APLICADAS EM DESPESA DE CAPITAL	922.609,76	922.609,76	922.609,76	-	-	-
INDICADORES - Art. 212-A, inciso XI e § 3º - Constituição Federal ²	VALOR EXIGIDO	VALOR APLICADO		0	% APLICADO ¹⁰	
	(j)	(k)		(l)	(m)	
15- MÍNIMO DE 70% DO FUNDEB NA REMUNERAÇÃO DOS PROFISSIONAIS DA EDUCAÇÃO BÁSICA	49.305.202,65	56.930.087,78		56.930.087,78	80,83	
16 - PERCENTUAL DE 50% DA COMPLEMENTAÇÃO DA UNIÃO AO FUNDEB - VAAT NA EDUCAÇÃO INFANTIL	2.707.221,42	2.341.769,88		2.341.769,88	43,25	
17- MÍNIMO DE 15% DA COMPLEMENTAÇÃO DA UNIÃO AO FUNDEB - VAAT EM DESPESAS DE CAPITAL	812.166,43	922.609,76		922.609,76	17,04	
INDICADOR - Art.25, § 3º - Lei nº 14.113, de 2020 - (Máximo de 10% de Superávit) ¹	VALOR MÁXIMO PERMITIDO	VALOR NÃO APLICADO	VALOR NÃO APLICADO APÓS AJUSTE	VALOR NÃO APLICADO EXCEDENTE AO MÁXIMO	% NÃO APLICADO	
	(n)	(o)	(p)	(q)	(r)	
18-TOTAL DA RECEITA RECEBIDA E NÃO APLICADA NO EXERCÍCIO	7.232.171,25	4.391.827,43	4.391.827,43	-	6,07	
INDICADOR - Art.25, § 3º - Lei nº 14.113, de 2020 - (Aplicação do Superávit de Exercício Anterior) ³	VALOR DE SUPERÁVIT PERMITIDO NO EXERCÍCIO ANTERIOR	VALOR NÃO APLICADO NO EXERCÍCIO ANTERIOR	VALOR DE SUPERÁVIT APLICADO ATÉ O PRIMEIRO QUADRIMESTRE	VALOR APLICADO APÓS O PRIMEIRO QUADRIMESTRE	VALOR TOTAL DE SUPERÁVIT NÃO APLICADO ATÉ O FINAL DO EXERCÍCIO	VALOR DE SUPERÁVIT PERMITIDO NO EXERCÍCIO ANTERIOR NÃO APLICADO NO EXERCÍCIO ATUAL
	(s)	(t)	(u)	(v)	(w)	(x)
19-TOTAL DAS DESPESAS CUSTEADAS COM SUPERÁVIT DO FUNDEB	-	-	-	-	-	-
19.1- Total das Despesas custeadas com FUNDEB - Impostos e Transferências de Impostos	-	-	-	-	-	-
19.2- Total das Despesas custeadas com FUNDEB - Complementação da União (VAAF + VAAT + VAAR)	-	-	-	-	-	-

DESPESAS COM MANUTENÇÃO E DESENVOLVIMENTO DO ENSINO - MDE - CUSTEADAS COM RECEITA DE IMPOSTOS (EXCETO FUNDEB)					
DESPESAS COM AÇÕES TÍPICAS DE MDE - RECEITAS DE IMPOSTOS - EXCETO FUNDEB (Por Subfunção)	DOTAÇÃO ATUALIZADA	DESPESAS EMPENHADAS	DESPESAS LIQUIDADAS	DESPESAS PAGAS	INSCRITAS EM RESTOS A PAGAR NÃO PROCESSADOS
	(c)	Até o Bimestre (d)	Até o Bimestre (e)	Até o Bimestre (f)	(g)
20-TOTAL DAS DESPESAS COM AÇÕES TÍPICAS DE MDE CUSTEADAS COM RECEITAS DE IMPOSTOS	19.488.175,82	19.473.199,03	18.101.837,01	16.760.181,13	-
20.1- Educação Infantil	137.432,30	137.432,30	137.432,30	137.432,30	-
20.2- Ensino Fundamental	19.350.743,52	19.335.766,73	17.964.404,71	16.622.748,83	-
20.3- Educação de Jovens e Adultos	-	-	-	-	-
20.4- Educação Especial	-	-	-	-	-
20.5- Administração Geral	-	-	-	-	-
20.6- Transporte (Escolar)	-	-	-	-	-
20.7- Outras	-	-	-	-	-

DESPESAS COM MANUTENÇÃO E DESENVOLVIMENTO DO ENSINO - MDE - CUSTEADAS COM RECEITA DE IMPOSTOS E COM RECURSOS DO FUNDEB					
DESPESAS COM AÇÕES TÍPICAS DE MDE - RECEITAS DE IMPOSTOS E RECURSOS DO FUNDEB (Por Área de Atuação) ⁶	DOTAÇÃO ATUALIZADA	DESPESAS EMPENHADAS	DESPESAS LIQUIDADAS	DESPESAS PAGAS	INSCRITAS EM RESTOS A PAGAR NÃO PROCESSADOS
	(c)	Até o Bimestre (d)	Até o Bimestre (e)	Até o Bimestre (f)	(g)
21-TOTAL DAS DESPESAS COM AÇÕES TÍPICAS DE MDE CUSTEADAS COM RECEITAS DE IMPOSTOS E FUNDEB	-	-	-	-	-
21.1- EDUCAÇÃO INFANTIL	-	-	-	-	-
21.1.1- Creche	-	-	-	-	-
21.1.2- Pré-escola	-	-	-	-	-
21.2- ENSINO FUNDAMENTAL	-	-	-	-	-

APURAÇÃO DAS DESPESAS PARA FINS DE LIMITE MÍNIMO CONSTITUCIONAL		VALOR
22- TOTAL DAS DESPESAS DE MDE CUSTEADAS COM RECURSOS DE IMPOSTOS = L20(d ou e)		19.473.199,03
23- TOTAL DAS RECEITAS TRANSFERIDAS AO FUNDEB = (L4)		21.495.816,75
24- (-) RECEITAS DO FUNDEB NÃO UTILIZADAS NO EXERCÍCIO, EM VALOR SUPERIOR A 10% = L18(q)		-
25- (-) SUPERÁVIT PERMITIDO NO EXERCÍCIO IMEDIATAMENTE ANTERIOR NÃO APLICADO NO EXERCÍCIO ATUAL = L19.1(x)		-
26- (-) RESTOS A PAGAR NÃO PROCESSADOS INSCRITOS NO EXERCÍCIO SEM DISPONIBILIDADE FINANCEIRA DE RECURSOS DE IMPOSTOS ⁴		-
27- (-) CANCELAMENTO, NO EXERCÍCIO, DE RESTOS A PAGAR INSCRITOS COM DISPONIBILIDADE FINANCEIRA DE RECURSOS DE IMPOSTOS VINCULADOS AO ENSINO = (L30.1(af) + L30.2(af))		-
28- TOTAL DAS DESPESAS PARA FINS DE LIMITE = (22 + 23) - (24 + 25 + 26 + 27)		40.969.015,78

APURAÇÃO DO LIMITE MÍNIMO CONSTITUCIONAL ^{2 e 5}		VALOR EXIGIDO	VALOR APLICADO	% APLICADO	
		(z)	(aa)	(ab)	
29- APLICAÇÃO EM MDE SOBRE A RECEITA RESULTANTE DE IMPOSTOS		40.660.937,85	40.969.015,78	25,19	
RESTOS A PAGAR INSCRITOS EM EXERCÍCIOS ANTERIORES DE DESPESAS CONSIDERADAS PARA CUMPRIMENTO DO LIMITE ⁵	SALDO INICIAL	RP LIQUIDADOS	RP PAGOS	RP CANCELADOS	SALDO FINAL
	(ac)	(ad)	(ae)	(af)	(ag) = (ac) - (ad) - (af)
30- RESTOS A PAGAR DE DESPESAS COM MDE	-	-	-	-	-
30.1 - Executadas com Recursos de Impostos e Transferências de Impostos	-	-	-	-	-
30.2 - Executadas com Recursos do FUNDEB - Impostos	-	-	-	-	-
30.3 - Executadas com Recursos do FUNDEB - Complementação da União (VAAT + VAAF + VAAR)	-	-	-	-	-

OUTRAS INFORMAÇÕES PARA CONTROLE

RECEITAS ADICIONAIS PARA FINANCIAMENTO DO ENSINO	PREVISÃO ATUALIZADA (a)	RECEITAS REALIZADAS Até o Bimestre (b)
31- TOTAL DAS RECEITAS ADICIONAIS PARA FINANCIAMENTO DO ENSINO	6.836.000,00	9.403.321,54
31.1- RECEITA DE TRANSFERÊNCIAS DO FNDE (INCLUINDO RENDIMENTOS DE APLICAÇÃO FINANCEIRA)	2.939.000,00	5.640.030,49
31.1.1- Salário-Educação	1.150.000,00	3.978.377,85
31.1.2- PDDE	-	-
31.1.3- PNAE	990.000,00	1.049.504,00
31.1.4 - PNAE	-	-
31.1.5- Outras Transferências do FNDE	799.000,00	517.328,18
31.2- RECEITA DE TRANSFERÊNCIAS DE CONVÊNIOS	3.897.000,00	94.820,46
31.3- RECEITA DE ROYALTIES DESTINADOS A EDUCAÇÃO	-	3.763.291,05
31.4- RECEITA DE OPERAÇÕES DE CRÉDITO VINCULADAS À EDUCAÇÃO	-	-
31.5- OUTRAS RECEITAS PARA FINANCIAMENTO DO ENSINO	-	-

OUTRAS DESPESAS COM EDUCAÇÃO (Por Subfunção) ⁸	DOTAÇÃO ATUALIZADA (c)	DESPESAS EMPENHADAS Até o Bimestre (d)	DESPESAS LIQUIDADAS Até o Bimestre (e)	DESPESAS PAGAS Até o Bimestre (f)	INSCRITAS EM RESTOS A PAGAR NÃO PROCESSADOS (g)
32- TOTAL DAS DESPESAS COM AÇÕES TÍPICAS DE MDE CUSTEADAS COM DEMAIS RECEITAS	12.046.044,27	12.024.720,67	10.912.779,91	10.902.754,40	-
32.1- EDUCAÇÃO INFANTIL	343.974,50	341.772,87	341.772,87	341.772,87	-
32.2- ENSINO FUNDAMENTAL	11.675.732,17	11.656.686,64	10.544.745,88	10.534.720,37	-
32.3- ENSINO MÉDIO	-	-	-	-	-
32.4- ENSINO SUPERIOR	-	-	-	-	-
32.5- ENSINO PROFISSIONAL	-	-	-	-	-
32.6- EDUCAÇÃO DE JOVENS E ADULTOS	26.337,60	26.261,16	26.261,16	26.261,16	-
32.7- EDUCAÇÃO ESPECIAL	-	-	-	-	-
32.8- OUTRAS	-	-	-	-	-

TOTAL GERAL DAS DESPESAS COM EDUCAÇÃO	DOTAÇÃO ATUALIZADA (c)	DESPESAS EMPENHADAS Até o Bimestre (d)	DESPESAS LIQUIDADAS Até o Bimestre (e)	DESPESAS PAGAS Até o Bimestre (f)	INSCRITAS EM RESTOS A PAGAR NÃO PROCESSADOS (g)
33- TOTAL GERAL DAS DESPESAS COM EDUCAÇÃO (10 + 20 + 32)	100.304.009,50	99.617.206,57	96.944.501,96	95.368.649,24	-
33.1- Despesas Correntes	91.533.461,37	90.847.897,21	88.418.186,92	87.737.180,62	-
33.1.1- Pessoal Ativo	66.122.175,16	65.495.645,01	65.489.747,95	65.102.126,82	-
33.1.2- Pessoal Inativo	-	-	-	-	-
33.1.3- Transferências às instituições comunitárias, confessionais ou filantrópicas sem fins lucrativos	-	-	-	-	-
33.1.4- Outras Despesas Correntes	25.411.286,21	25.352.252,20	22.928.438,97	22.635.053,80	-
33.2- Despesas de Capital	8.770.548,13	8.769.309,36	8.526.315,04	7.631.468,62	-
33.2.1- Transferências às instituições comunitárias, confessionais ou filantrópicas sem fins lucrativos	-	-	-	-	-
33.2.2- Outras Despesas de Capital	8.770.548,13	8.769.309,36	8.526.315,04	7.631.468,62	-

CONTROLE DA DISPONIBILIDADE FINANCEIRA E CONCILIAÇÃO BANCÁRIA	FUNDEB (ah)	SALÁRIO EDUCAÇÃO (ai)
34- DISPONIBILIDADE FINANCEIRA EM 31 DE DEZEMBRO DE 2023	90.750,80	79.502,68
35- (+) INGRESSO DE RECURSOS ATÉ O BIMESTRE (orçamentário)	72.321.712,47	3.978.377,85
36- (-) PAGAMENTOS EFETUADOS ATÉ O BIMESTRE (orçamentário e restos a pagar)	67.955.722,14	2.356.255,52
37- (=) DISPONIBILIDADE FINANCEIRA ATÉ O BIMESTRE	4.456.741,13	1.701.625,01
38- (+) AJUSTES POSITIVOS (RETENÇÕES E OUTROS VALORES EXTRAORÇAMENTÁRIOS)	-	249.604,73
39- (-) AJUSTES NEGATIVOS (OUTROS VALORES EXTRAORÇAMENTÁRIOS)	32.332,21	120,67
40- (=) SALDO FINANCEIRO CONCILIADO (Saldo Bancário)	4.424.408,92	1.951.109,07

FONTE: Sistema Govnet, Unidade Responsável: Prefeitura Municipal de São Cristóvão. Data de emissão: 30/01/2025. Hora de emissão: 08h20.

1 Os valores informados devem corresponder ao efetivamente transferido. Os percentuais correspondem ao disposto na legislação.

2 Limites mínimos anuais a serem cumpridos no encerramento do exercício.

3 Art. 25, § 3º, Lei 14.113/2020: "Até 10% (dez por cento) dos recursos recebidos à conta dos Fundos, inclusive relativos à complementação da União, nos termos do § 2º do art. 16 desta Lei, poderão ser utilizados no primeiro quadrimestre do exercício imediatamente subsequente, mediante abertura de crédito adicional."

4 Os valores referentes à parcela dos Restos a Pagar inscritos sem disponibilidade financeira deverão ser informados somente no RREO do último bimestre do exercício.

5 Nos cinco primeiros bimestres do exercício o acompanhamento será feito com base na despesa liquidada. No último bimestre do exercício, o valor deverá corresponder ao total da despesa empenhada.

6 As linhas representam áreas de atuação e não correspondem exatamente às subfunções da Função Educação. As despesas classificadas nas demais subfunções típicas e nas

7 Valor inscrito em RPNP sem disponibilidade de caixa, que não será considerado na apuração dos indicadores e limites. Para as linhas 15, 16 e 17, deverá ser comparado o total inscrito em RPNP com a disponibilidade de caixa por fonte de recursos. Para a linha 14, deverá ser verificada a diferença entre a disponibilidade nas Fontes do Fundeb e os RPNP

8 Controle da execução de restos a pagar considerados no cumprimento do limite mínimo dos exercícios anteriores.

9 Nesta coluna não devem ser informados valores inferiores a 0 (zero).

10 Essa coluna não deve conter percentual superior a 100%. Caso isso ocorra, em razão de valores informados na coluna (i), os percentuais devem ser ajustados para 100%.


MARCOS ANTÔNIO DE AZEVEDO SANTANA
PREFEITO MUNICIPAL


JOSE VALMIR DOS PASSOS
TÉCNICO CONTÁBIL CRC/SE Nº4.111



DEMONSTRATIVO DAS RECEITAS DE OPERAÇÕES DE CRÉDITO E DESPESAS DE CAPITAL (REGRA DE OURO)


ORÇAMENTOS FISCAL E DA SEGURIDADE SOCIAL

JANEIRO/2024 A DEZEMBRO/2024

RREO - ANEXO 9 (LRF, art.53, § 1º, inciso I)

R\$ 1,00

RECEITAS	PREVISÃO ATUALIZADA (a)	RECEITAS REALIZADAS (b)	SALDO NÃO REALIZADO (c) = (a - b)
RECEITAS DE OPERAÇÕES DE CRÉDITO¹ (I)	47.990.282,43	11.000.000,00	36.990.282,43
DESPESAS	DOTAÇÃO ATUALIZADA (d)	DESPESAS EMPENHADAS (e)	SALDO NÃO EXECUTADO (f) = (d - e)
DESPESAS DE CAPITAL	66.597.084,12	40.768.787,25	25.828.296,87
Investimentos	59.420.866,83	33.646.865,53	25.774.001,30
Inversões Financeiras	320.000,00	320.000,00	0,00
Amortização da Dívida	6.856.217,29	6.801.921,72	54.295,57
(-) Incentivos Fiscais a Contribuinte	0,00	0,00	0,00
(-) Incentivos Fiscais a Contribuinte por Instituições Financeiras	0,00	0,00	0,00
DESPESA DE CAPITAL LÍQUIDA (II)	66.597.084,12	40.768.787,25	25.828.296,87
RESULTADO PARA APURAÇÃO DA REGRA DE OURO (III) = (II - I)	18.606.801,69	29.768.787,25	-11.161.985,5


MARCOS ANTÔNIO DE AZEVEDO SANTANA
PREFEITO MUNICIPAL


JOSE VALMIR DOS PASSOS
TÉCNICO CONTÁBIL CRC/SE Nº4.111



DEMONSTRATIVO DA PROJEÇÃO ATUARIAL DO REGIME PRÓPRIO DE PREVIDÊNCIA DOS SERVIDORES

ORÇAMENTO DA SEGURIDADE SOCIAL

JANEIRO/2024 A DEZEMBRO/2024

RREO – ANEXO 10 (LRF, art. 53, § 1o, inciso II)

R\$ 1,00


PLANO PREVIDENCIÁRIO

EXERCÍCIO	RECEITAS PREVIDENCIÁRIAS (a)	DESPESAS PREVIDENCIÁRIAS (b)	RESULTADO PREVIDENCIÁRIO (c) = (a - b)	SALDO FINANCEIRO DO EXERCÍCIO (d) = ("d" exerc. Anterior) + (c)
-----------	------------------------------	------------------------------	--	---

PLANO FINANCEIRO

EXERCÍCIO	RECEITAS PREVIDENCIÁRIAS (a)	DESPESAS PREVIDENCIÁRIAS (b)	RESULTADO PREVIDENCIÁRIO (c) = (a - b)	SALDO FINANCEIRO DO EXERCÍCIO (d) = ("d" exerc. Anterior) + (c)
-----------	------------------------------	------------------------------	--	---


MARCOS ANTÔNIO DE AZEVEDO SANTANA
PREFEITO MUNICIPAL


JOSE VALMIR DOS PASSOS
TÉCNICO CONTÁBIL CRC/SE Nº4.111



RECEITAS	PREVISÃO ATUALIZADA (a)	RECEITAS REALIZADAS (b)	SALDO A REALIZAR (c) = (a - b)
RECEITAS DE CAPITAL - ALIENAÇÃO DE ATIVOS (I)	0,00	0,00	0,00
Receita de Alienação de Bens Móveis	0,00	0,00	0,00
Receita de Alienação de Bens Imóveis	0,00	0,00	0,00
Receita de Alienação de Bens Intangíveis	0,00	0,00	0,00
Receita de Rendimentos de Aplicações Financeiras	0,00	0,00	0,00

DESPESAS	DOTAÇÃO ATUALIZADA (d)	DESPESAS EMPENHADAS (e)	DESPESAS LIQUIDADAS	DESPESAS PAGAS (f)	DESPESAS INSCRITAS EM RESTOS A PAGAR NÃO PROCESSADOS	PAGAMENTO DE RESTOS A PAGAR (g)	SALDO (h) = (d - e)
APLICAÇÃO DOS RECURSOS DA ALIENAÇÃO DE ATIVOS (II)	0,00	0,00	0,00	0,00	0,00	0,00	0,00
Despesas de Capital	0,00	0,00	0,00	0,00	0,00	0,00	0,00
Investimentos	0,00	0,00	0,00	0,00	0,00	0,00	0,00
Inversões Financeiras	0,00	0,00	0,00	0,00	0,00	0,00	0,00
Amortização da Dívida	0,00	0,00	0,00	0,00	0,00	0,00	0,00
Despesas Correntes dos Regimes de Previdência	0,00	0,00	0,00	0,00	0,00	0,00	0,00
Regime Próprio dos Servidores Públicos	0,00	0,00	0,00	0,00	0,00	0,00	0,00

SALDO FINANCEIRO A APLICAR	2024 (h)	2023 (i) = (Ib - (Ile + Iff))	SALDO ATUAL (j) = (IIh + IIIi)
VALOR (III)	0,00	0,00	0,00

MARCOS ANTÔNIO DE AZEVEDO SANTANA
PREFEITO MUNICIPAL

JOSE VALMIR DOS PASSOS
TÉCNICO CONTÁBIL CRC/SE Nº4.111

MUNICÍPIO DE SÃO CRISTÓVÃO
RELATÓRIO RESUMIDO DA EXECUÇÃO ORÇAMENTÁRIA
DEMONSTRATIVO DAS RECEITAS E DESPESAS COM AÇÕES E SERVIÇOS PÚBLICOS DE SAÚDE
ORÇAMENTOS FISCAL E DA SEGURIDADE SOCIAL
6º BIMESTRE DE 2024

RREO – ANEXO XII (LC nº 141/2012 art.35)

RS 1,00

RECEITAS RESULTANTES DE IMPOSTOS E TRANSFERÊNCIAS CONSTITUCIONAIS E LEGAIS	PREVISÃO INICIAL	PREVISÃO ATUALIZADA (a)	RECEITAS REALIZADAS	
			Até o Bimestre (b)	% (b/a) x 100
RECEITA DE IMPOSTOS (I)	RS 33.943.092,31	RS 33.943.092,31	RS 47.203.076,36	139,07
Receita Resultante do Imposto Predial e Territorial Urbano - IPTU	RS 8.836.666,18	RS 8.836.666,18	7.015.892,94	79,40
Receita Resultante do Imposto sobre Transmissão Inter Vivos - ITBI	RS 3.154.014,29	RS 3.154.014,29	3.021.767,01	95,81
Receita Resultante do Imposto sobre Serviços de Qualquer Natureza - ISS	RS 13.775.914,11	RS 13.775.914,11	15.400.836,91	111,80
Receita Resultante do Imposto sobre a Renda e Proventos de Qualquer Natureza Retido na Fonte – IRRF	RS 8.176.497,73	RS 8.176.497,73	21.764.579,50	266,18
RECEITA DE TRANSFERÊNCIAS CONSTITUCIONAIS E LEGAIS (II)	RS 103.124.190,93	RS 103.124.190,93	RS 107.140.084,79	103,89
Cota-Parte FPM	RS 75.702.960,38	RS 75.702.960,38	RS 80.404.588,46	106,21
Cota-Parte ITR	RS 9.976,33	RS 9.976,33	RS 82.932,80	831,30
Cota-Parte IPVA	RS 6.545.803,80	RS 6.545.803,80	RS 6.338.529,75	96,83
Cota-Parte ICMS	RS 20.854.636,27	RS 20.854.636,27	RS 20.294.394,59	97,31
Cota-Parte IPI-Exportação	RS 10.814,15	RS 10.814,15	RS 19.639,19	181,61
Outras Transferências ou Compensações Financeiras Provenientes de Impostos e Transferências Constitucionais	RS 0,00	RS 0,00	RS 0,00	-
TOTAL DAS RECEITAS RESULTANTES DE IMPOSTOS E TRANSFERÊNCIAS CONSTITUCIONAIS E LEGAIS - (III) = (I) + (II)	RS 137.067.283,24	RS 137.067.283,24	RS 154.343.161,15	112,60

DESPESAS COM AÇÕES E SERVIÇOS PÚBLICOS DE SAÚDE (ASPS) – POR SUBFUNÇÃO E CATEGORIA ECONÔMICA	DOTAÇÃO INICIAL	DOTAÇÃO ATUALIZADA (e)	DESPESAS EMPENHADAS		DESPESAS LIQUIDADAS		DESPESAS PAGAS		Inscritas em Restos a Pagar não Processados (g)
			Até o bimestre (d)	% (d/e) x 100	Até o bimestre (e)	% (e/c) x 100	Até o bimestre (f)	% (f/e) x 100	
ATENÇÃO BÁSICA (IV)	RS 5.955.283,68	RS 5.857.971,62	RS 5.662.898,89	96,67	RS 5.475.075,53	93,46	RS 5.475.075,53	93,46	RS 187.823,36
Despesas Correntes	RS 5.919.924,27	5.761.791,53	5.567.502,80	96,63	5.415.881,92	94,00	5.415.881,92	94,00	RS 151.620,88
Despesas de Capital	RS 35.359,41	96.180,09	95.396,09	99,18	59.193,61	61,54	59.193,61	61,54	RS 36.202,48
ASSISTÊNCIA HOSPITALAR E AMBULATORIAL (V)	RS 1.865.212,87	RS 6.140.256,17	RS 5.930.161,54	96,58	RS 5.406.235,45	88,05	RS 5.393.153,17	87,83	RS 523.926,09
Despesas Correntes	RS 1.849.134,67	5.990.775,41	5.805.691,18	96,91	5.372.389,46	89,68	5.359.307,18	89,46	RS 433.301,72
Despesas de Capital	RS 16.078,20	149.480,76	124.470,36	83,27	33.845,99	-	33.845,99	22,64	RS 90.624,37
SUPORTE PROFILÁTICO E TERAPÊUTICO (VI)	RS 250.072,42	872.948,13	838.079,08	96,01	RS 798.726,48	-	RS 785.743,48	90,01	RS 39.352,60
Despesas Correntes	RS 244.714,92	872.948,13	838.079,08	96,01	798.726,48	-	785.743,48	90,01	RS 39.352,60
Despesas de Capital	RS 5.357,50	RS 0,00	RS 0,00	#DIV/0!	0,00	-	RS 0,00	-	RS 0,00
VIGILÂNCIA SANITÁRIA (VII)	RS 0,00	RS 0,00	RS 0,00	-	RS 0,00	-	RS 0,00	-	RS 0,00
Despesas Correntes	RS 0,00	RS 0,00	RS 0,00	-	RS 0,00	-	RS 0,00	-	RS 0,00
Despesas de Capital	RS 0,00	RS 0,00	RS 0,00	-	RS 0,00	-	RS 0,00	-	RS 0,00
VIGILÂNCIA EPIDEMIOLÓGICA (VIII)	RS 472.939,19	RS 2.302.161,63	RS 2.161.315,40	93,88	RS 2.124.843,98	-	RS 2.121.793,20	92,17	RS 36.471,42
Despesas Correntes	RS 469.723,55	2.302.161,63	2.161.315,40	93,88	2.124.843,98	-	2.121.793,20	92,17	RS 36.471,42
Despesas de Capital	RS 3.215,64	0,00	0,00	#DIV/0!	RS 0,00	-	RS 0,00	#DIV/0!	RS 0,00
ALIMENTAÇÃO E NUTRIÇÃO (IX)	RS 13.000,00	RS 0,00	RS 0,00	RS 0,00	RS 0,00	-	RS 0,00	#DIV/0!	RS 0,00
Despesas Correntes	RS 13.000,00	RS 0,00	RS 0,00	#DIV/0!	RS 0,00	-	RS 0,00	#DIV/0!	RS 0,00
Despesas de Capital	RS 0,00	RS 0,00	RS 0,00	-	RS 0,00	-	RS 0,00	-	RS 0,00
OUTRAS SUBFUNÇÕES (X)	RS 13.105.782,75	RS 13.031.173,75	RS 12.836.624,94	98,51	RS 12.604.163,85	144,89	RS 12.602.064,58	96,71	RS 232.461,09
Despesas Correntes	RS 13.096.135,80	13.003.216,75	12.808.667,94	98,50	12.590.726,85	96,83	12.588.627,58	96,81	RS 217.941,09
Despesas de Capital	RS 9.646,95	27.957,00	27.957,00	100,00	13.437,00	48,06	13.437,00	48,06	RS 14.520,00
TOTAL (XI) = (IV + V + VI + VII + VIII + IX + X)	RS 21.662.290,91	RS 28.204.511,30	RS 27.429.079,85	97,25	RS 26.409.045,29	326,40	RS 26.377.829,96	93,52	RS 1.020.034,56

APURACÃO DO CUMPRIMENTO DO LIMITE MÍNIMO PARA APLICAÇÃO EM ASPS	DESPESAS EMPENHADAS (d)	DESPESAS LIQUIDADAS (e)	DESPESAS PAGAS (f)
---	----------------------------	----------------------------	-----------------------

Total das Despesas com ASPS (XII) = (XI)	RS 27.429.079,85	RS 26.409.045,29	RS 26.377.829,96
(-) Restos a Pagar Não Processados Inscritos Indevidamente no Exercício sem Disponibilidade Financeira (XIII)	RS 0,00	RS 0,00	RS 0,00
(-) Despesas Custeadas com Recursos Vinculados à Parcela do Percentual Mínimo que não foi Aplicada em ASPS em Exercícios Anteriores (XIV)	RS 0,00	RS 0,00	RS 0,00
(-) Despesas Custeadas com Disponibilidade de Caixa Vinculada aos Restos a Pagar Cancelados (XV)	RS 0,00	RS 0,00	RS 0,00
(=) VALOR APLICADO EM ASPS (XVI) = (XII - XIII - XIV - XV)	RS 27.429.079,85	RS 26.409.045,29	RS 26.377.829,96
Despesa Mínima a ser Aplicada em ASPS (XVII) = (III) x 15% (LC 141/2012)		RS 23.151.474,17	
Despesa Mínima a ser Aplicada em ASPS (XVII) = (III) x % (Lei Orgânica Municipal)		RS 23.151.474,17	
Diferença entre o Valor Aplicado e a Despesa Mínima a ser Aplicada (XVIII) = (XVI (d ou e) - XVII) ¹		RS 4.277.605,68	
Limite não Cumprido (XIX) = (XVIII) (Quando valor for inferior a zero)			
PERCENTUAL DA RECEITA DE IMPOSTOS E TRANSFERÊNCIAS CONSTITUCIONAIS E LEGAIS APLICADO EM ASPS (XVI / III)*100 (mínimo de 15% conforme LC nº 141/2012 ou % da Lei Orgânica Municipal)	17,77	17,11	

CONTROLE DO VALOR REFERENTE AO PERCENTUAL MÍNIMO NÃO CUMPRIDO EM EXERCÍCIOS ANTERIORES PARA FINS DE APLICAÇÃO DOS RECURSOS VINCULADOS CONFORME ARTIGOS 25 E 26 DA LC 141/2012	LIMITE NÃO CUMPRIDO				
	Saldo Inicial (no exercício atual) (h)	Despesas Custeadas no Exercício de Referência			Saldo Final (não aplicado) ¹ (l) = (h - (i ou j))
		Empenhadas (i)	Liquidadas (j)	Pagas (k)	
Diferença de limite não cumprido em 2023 (saldo final = XIXd)					-
Diferença de limite não cumprido em 2022 (saldo inicial igual ao saldo final do demonstrativo do exercício anterior)	-	-	-	-	-
Diferença de limite não cumprido em Exercícios Anteriores (saldo inicial igual ao saldo final do demonstrativo do exercício anterior)	-	-	-	-	-
TOTAL DA DIFERENÇA DE LIMITE NÃO CUMPRIDO EM EXERCÍCIOS ANTERIORES (XX)	-	-	-	-	-

EXECUÇÃO DE RESTOS A PAGAR										
EXERCÍCIO DO EMPENHO ²	Valor Mínimo para aplicação em ASPS (m)	Valor aplicado em ASPS no exercício (n)	Valor aplicado além do limite mínimo (o) = (n - (p))	Total inscrito em RP no exercício (p)	RPNP Inscritos Indevidamente no Exercício sem Disponibilidade Financeira (XIII d) q =	Valor inscrito em RP considerado no Limite (r) = (p - (o + q)) se < 0, então (r) = (0)	Total de RP pagos (s)	Total de RP a pagar (t)	Total de RP cancelados ou prescritos (u)	Diferença entre o valor aplicado além do limite e o total de RP cancelados (v) = ((o + q) - u)
Empenhos de 2023	-	-	-	-	-	-	-	-	-	-
Empenhos de 2022	-	-	-	-	-	-	-	-	-	-
Empenhos de 2021	-	-	-	-	-	-	-	-	-	-
Empenhos de 2020	-	-	-	-	-	-	-	-	-	-
Empenhos de 2019 e anteriores	-	-	-	-	-	-	-	-	-	-
TOTAL DOS RESTOS A PAGAR CANCELADOS OU PRESCRITOS ATÉ O FINAL DO EXERCÍCIO ATUAL QUE AFETARAM O CUMPRIMENTO DO LIMITE (XXI) (soma dos saldos negativos da coluna "v")										-
TOTAL DOS RESTOS A PAGAR CANCELADOS OU PRESCRITOS ATÉ O FINAL DO EXERCÍCIO ANTERIOR QUE AFETARAM O CUMPRIMENTO DO LIMITE (XXII) (valor informado no demonstrativo do exercício)										-
TOTAL DOS RESTOS A PAGAR CANCELADOS OU PRESCRITOS NO EXERCÍCIO ATUAL QUE AFETARAM O CUMPRIMENTO DO LIMITE (XXIII) = (XXI - XXII) (Artigo 24 § 1º e 2º da LC 141/2012)										-

CONTROLE DE RESTOS A PAGAR CANCELADOS OU PRESCRITOS CONSIDERADOS PARA FINS DE APLICAÇÃO DA DISPONIBILIDADE DE CAIXA CONFORME ARTIGO 24§ 1º e 2º DA LC 141/2012	RESTOS A PAGAR CANCELADOS OU PRESCRITOS				
	Saldo Inicial (w)	Despesas Custeadas no Exercício de Referência			Saldo Final (não aplicado) ¹ (aa) = (w - (x ou y))
		Empenhadas (x)	Liquidadas (y)	Pagas (z)	
Restos a pagar cancelados ou prescritos em 2023 a serem compensados (XXIV) (saldo inicial = XXIII)	-	-	-	-	-
Restos a pagar cancelados ou prescritos em 2022 a serem compensados (XXV) (saldo inicial igual ao saldo final do demonstrativo do exercício anterior)	-	-	-	-	-
Restos a pagar cancelados ou prescritos em exercícios anteriores a serem compensados (XXVI) (saldo inicial igual ao saldo final do demonstrativo do)	-	-	-	-	-
TOTAL DE RESTOS A PAGAR CANCELADOS OU PRESCRITOS A COMPENSAR (XXVII)	-	-	-	-	-

RECEITAS ADICIONAIS PARA O FINANCIAMENTO DA SAÚDE NÃO COMPUTADAS NO CÁLCULO DO MÍNIMO	PREVISÃO INICIAL	PREVISÃO ATUALIZADA (a)	RECEITAS REALIZADAS	
			Até o Bimestre (b)	% (b/a)x100
RECEITAS DE TRANSFERÊNCIAS PARA A SAÚDE (XXVIII)	RS 26.588.522,05	RS 26.588.522,05	RS 40.022.249,05	150,52
Proveniente da União	RS 25.435.007,52	RS 25.435.007,52	RS 38.477.051,61	151,28
Proveniente dos Estados	RS 1.142.895,69	RS 1.142.895,69	RS 1.545.197,44	135,20
Proveniente de outros	RS 10.618,84	RS 10.618,84	RS 0,00	-
RECEITA DE OPERAÇÕES DE CRÉDITO INTERNAS E EXTERNAS VINCULADAS A SAÚDE	RS 0,00	RS 0,00	RS 0,00	-

OUTRAS RECEITAS (XXX)		R\$ 130.997,69	R\$ 130.997,69	R\$ 1.009.878,25	770,91
TOTAL DE RECEITAS ADICIONAIS PARA FINANCIAMENTO DA SAÚDE (XXXI) = (XXVIII +		R\$ 26.719.519,74	R\$ 26.719.519,74	R\$ 41.032.127,30	153,57

DESPESAS COM SAÚDE NÃO COMPUTADAS NO CÁLCULO DO MÍNIMO									
DESPESAS COM SAÚDE POR SUBFUNÇÕES E CATEGORIA ECONÔMICA NÃO COMPUTADAS NO CÁLCULO DO MÍNIMO	DOTAÇÃO INICIAL	DOTAÇÃO ATUALIZADA (c)	DESPESAS EMPENHADAS		DESPESAS LIQUIDADAS		DESPESAS PAGAS		Inscritas em Restos a Pagar não Processados (g)
			Até o bimestre (d)	% (d/c) x 100	Até o bimestre (e)	% (e/c) x 100	Até o bimestre (f)	% (f/c) x 100	
ATENÇÃO BÁSICA (XXXII)	R\$ 17.106.128,04	R\$ 23.160.260,89	R\$ 20.345.533,25	87,85	R\$ 19.164.150,05	82,75	R\$ 19.077.905,07	82,37	R\$ 1.181.383,20
Despesas Correntes	R\$ 15.450.413,17	22.512.842,24	20.260.885,75	90,00	19.079.502,55	84,75	R\$ 18.993.257,57	84,37	R\$ 1.181.383,20
Despesas de Capital	R\$ 1.655.714,87	R\$ 647.418,65	R\$ 84.647,50	13,07	R\$ 84.647,50	13,07	R\$ 84.647,50	13,07	R\$ 0,00
ASSISTÊNCIA HOSPITALAR E AMBULATORIAL (XXXIII)	R\$ 6.584.019,10	R\$ 8.161.159,51	R\$ 6.563.615,21	80,43	R\$ 5.960.962,63	73,04	R\$ 5.854.589,59	71,74	R\$ 602.652,58
Despesas Correntes	R\$ 6.534.019,10	R\$ 8.041.159,51	R\$ 6.563.615,21	81,63	R\$ 5.960.962,63	74,13	R\$ 5.854.589,59	72,81	R\$ 602.652,58
Despesas de Capital	R\$ 50.000,00	R\$ 120.000,00	R\$ 0,00	-	R\$ 0,00	-	R\$ 0,00	-	R\$ 0,00
SUPORTE PROFILÁTICO E TERAPÊUTICO (XXXIV)	R\$ 822.162,58	R\$ 1.011.939,47	R\$ 879.104,38	86,87	R\$ 868.325,88	85,81	R\$ 868.325,88	85,81	R\$ 10.778,50
Despesas Correntes	R\$ 818.946,92	R\$ 1.011.939,47	R\$ 879.104,38	86,87	R\$ 868.325,88	85,81	R\$ 868.325,88	85,81	R\$ 10.778,50
Despesas de Capital	R\$ 3.215,66	R\$ 0,00	R\$ 0,00	#DIV/0!	R\$ 0,00	#DIV/0!	R\$ 0,00	#DIV/0!	R\$ 0,00
VIGILÂNCIA SANITÁRIA (XXXV)	R\$ 0,00	R\$ 0,00	R\$ 0,00	#DIV/0!	R\$ 0,00	#DIV/0!	R\$ 0,00	#DIV/0!	R\$ 0,00
Despesas Correntes	R\$ 0,00	R\$ 0,00	R\$ 0,00	#DIV/0!	R\$ 0,00	#DIV/0!	R\$ 0,00	#DIV/0!	R\$ 0,00
Despesas de Capital	R\$ 0,00	R\$ 0,00	R\$ 0,00	#DIV/0!	R\$ 0,00	#DIV/0!	R\$ 0,00	#DIV/0!	R\$ 0,00
VIGILÂNCIA EPIDEMIOLÓGICA (XXXVI)	R\$ 2.074.816,10	R\$ 1.937.787,00	R\$ 1.833.734,51	94,63	R\$ 1.814.899,93	93,66	R\$ 1.813.739,93	93,60	R\$ 18.834,58
Despesas Correntes	R\$ 2.074.816,10	R\$ 1.937.787,00	R\$ 1.833.734,51	94,63	R\$ 1.814.899,93	93,66	R\$ 1.813.739,93	93,60	R\$ 18.834,58
Despesas de Capital	R\$ 0,00	R\$ 0,00	R\$ 0,00	#DIV/0!	R\$ 0,00	#DIV/0!	R\$ 0,00	#DIV/0!	R\$ 0,00
ALIMENTAÇÃO E NUTRIÇÃO (XXXVII)	R\$ 13.000,00	R\$ 2.000,00	R\$ 233,26	11,66	R\$ 233,26	11,66	R\$ 233,26	11,66	R\$ 0,00
Despesas Correntes	R\$ 13.000,00	R\$ 2.000,00	R\$ 233,26	11,66	R\$ 233,26	11,66	R\$ 233,26	11,66	R\$ 0,00
Despesas de Capital	R\$ 0,00	R\$ 0,00	R\$ 0,00	#DIV/0!	R\$ 0,00	#DIV/0!	R\$ 0,00	#DIV/0!	R\$ 0,00
OUTRAS SUBFUNÇÕES (XXXVIII)	R\$ 51.450,44	R\$ 132.643,96	R\$ 15.256,99	11,50	R\$ 13.958,02	10,52	R\$ 13.958,02	10,52	R\$ 1.298,97
Despesas Correntes	R\$ 51.450,44	R\$ 132.643,96	R\$ 15.256,99	11,50	R\$ 13.958,02	#####	R\$ 13.958,02	10,52	R\$ 1.298,97
Despesas de Capital	R\$ 0,00	R\$ 0,00	R\$ 0,00	#DIV/0!	R\$ 0,00	#DIV/0!	R\$ 0,00	#DIV/0!	R\$ 0,00
TOTAL DAS DESPESAS NÃO COMPUTADAS NO CÁLCULO DO MÍNIMO (XXXIX) = (XXXII +	R\$ 26.651.576,26	R\$ 34.405.790,83	R\$ 29.637.477,60	86,14	R\$ 27.822.529,77	80,87	R\$ 27.628.751,75	80,30	R\$ 1.814.947,83

DESPESAS TOTAIS COM SAÚDE	DOTAÇÃO INICIAL	DOTAÇÃO ATUALIZADA (c)	DESPESAS EMPENHADAS		DESPESAS LIQUIDADAS		DESPESAS PAGAS		Inscritas em Restos a Pagar não Processados (g)
			Até o bimestre (d)	% (d/c) x 100	Até o bimestre (e)	% (e/c) x 100	Até o bimestre (f)	% (f/c) x 100	
ATENÇÃO BÁSICA (XL) = (IV + XXXII)	R\$ 23.061.411,72	R\$ 29.018.232,51	R\$ 26.008.432,14	89,63	R\$ 24.639.225,58	94,74	R\$ 24.552.980,60	84,61	R\$ 1.369.206,56
ASSISTÊNCIA HOSPITALAR E AMBULATORIAL (XLI) = (V + XXXIII)	R\$ 8.449.231,97	R\$ 14.301.415,68	R\$ 12.493.776,75	87,36	R\$ 11.367.198,08	79,48	R\$ 11.247.742,76	78,65	R\$ 1.126.578,67
SUPORTE PROFILÁTICO E TERAPÊUTICO (XLII) = (VI + XXXIV)	R\$ 1.072.235,00	R\$ 1.884.887,60	R\$ 1.717.183,46	-	R\$ 1.667.052,36	-	R\$ 1.654.069,36	-	R\$ 50.131,10
VIGILÂNCIA SANITÁRIA (XLIII) = (VII + XXXV)	R\$ 0,00	R\$ 0,00	R\$ 0,00	-	R\$ 0,00	-	R\$ 0,00	-	R\$ 0,00
VIGILÂNCIA EPIDEMIOLÓGICA (XLIV) = (VIII + XXXVI)	R\$ 2.547.755,29	R\$ 4.239.948,63	R\$ 3.995.049,91	94,22	R\$ 3.939.743,91	92,92	R\$ 3.935.533,13	92,82	R\$ 55.306,00
ALIMENTAÇÃO E NUTRIÇÃO (XLV) = (XIX + XXXVII)	R\$ 26.000,00	R\$ 2.000,00	R\$ 233,26	-	R\$ 233,26	-	R\$ 233,26	-	R\$ 0,00
OUTRAS SUBFUNÇÕES (XLVI) = (X + XXXVIII)	R\$ 13.157.233,19	R\$ 13.163.817,71	R\$ 12.851.881,93	97,63	R\$ 12.618.121,87	95,85	R\$ 12.616.022,60	95,84	R\$ 233.760,06
TOTAL DAS DESPESAS COM SAÚDE (XLVII) = (XI + XXXIX)	R\$ 48.313.867,17	R\$ 62.610.302,13	R\$ 57.066.557,45	91,15	R\$ 54.231.575,06	86,62	R\$ 54.006.581,71	86,26	R\$ 2.834.982,39

Notas:

¹Nos cinco primeiros bimestres do exercício, o acompanhamento será feito com base na despesa liquidada. No último bimestre do exercício, o valor deverá corresponder ao total da despesa empenhada.

²Até o exercício de 2018, o controle da execução dos restos a pagar considerava apenas os valores dos restos a pagar não processados. A partir do exercício de 2019, o controle da execução dos restos a pagar considera os restos a pagar processados e não processados.

[2806701-99999-GovNet by Link3 Versão:2025012412] SIAFIC do MUNICÍPIO DE SAO CRISTOVAO. Data de emissão: 30/01/2025. Hora de emissão: 11:51


MARCOS ANTÔNIO DE AZEVEDO SANTANA
PREFEITO MUNICIPAL


JOSE VALMIR DOS PASSOS
TÉCNICO CONTÁBIL CRC/SE Nº4.111



ESTADO DE SERGIPE
MUNICÍPIO DE SAO CRISTOVAO

ORÇAMENTO FISCAL E DA SEGURIDADE SOCIAL

RREO – Anexo 13 (Lei no 11.079, de 30.12.2004, arts. 22, 25 e 28)

DEMONSTRATIVO DAS PARCERIAS PÚBLICO-PRIVADAS

JANEIRO/2024 A DEZEMBRO/2024

R\$ 1,00

ESPECIFICAÇÃO	SALDO TOTAL EM 31 DE DEZEMBRO DO EXERCÍCIO ANTERIOR (a)	REGISTROS EFETUADOS EM 2024	
		No Bimestre	Até o Bimestre (b)
TOTAL DE ATIVOS	0,00	0,00	0,00
Ativos Constituídos pela SPE	0,00	0,00	0,00
TOTAL DE PASSIVOS	0,00	0,00	0,00
Obrigações decorrentes de Ativos Constituídos pela SPE	0,00	0,00	0,00
Provisões de PPP	0,00	0,00	0,00
Outros Passivos	0,00	0,00	0,00
ATOS POTENCIAIS PASSIVOS	0,00	0,00	0,00
Obrigações Contratuais	0,00	0,00	0,00
Riscos não Provisionados	0,00	0,00	0,00
Garantias Concedidas	0,00	0,00	0,00
Outros Passivos Contingentes	0,00	0,00	0,00

DESPESAS DE PPP	EXERCÍCIO ANTERIOR	EXERCÍCIO CORRENTE (EC)	2025	2026	2027	2028	2029	2030	2031	2032	2033
DO ENTE FEDERADO, EXCETO ESTATAIS NÃO DEPENDENTES (I) = (I.1 + I.2)											
Contratadas (I.1)											
A contratar (I.2)											
DAS ESTATAIS NÃO-DEPENDENTES (II) = (II.1 + II.2)											
Contratadas (II.1)											
A contratar (II.2)											
TOTAL DAS DESPESAS DE PPP (III) = (I + II)											
RECEITA CORRENTE LÍQUIDA (RCL) (IV)											
TOTAL DAS DESPESAS CONSIDERADAS PARA O LIMITE (I)											
TOTAL DAS DESPESAS CONSIDERADAS PARA O LIMITE / RCL (%) (V) = (I / IV)											


MARCOS ANTÔNIO DE AZEVEDO SANTANA
PREFEITO MUNICIPAL


JOSE VALMIR DOS PASSOS
TÉCNICO CONTÁBIL CRC/SE Nº4.111

ESTADO DE SERGIPE
MUNICÍPIO DE SAO CRISTOVAO
DEMONSTRATIVO SIMPLIFICADO DO RELATORIO RESUMIDO DA EXECUÇÃO ORÇAMENTARIA
ORÇAMENTOS FISCAL E DA SEGURIDADE SOCIAL
6º BIMESTRE DE 2024

RREO - Anexo 14 (LRF, Art. 48)

Em Reais


BALANÇO ORÇAMENTÁRIO		Até o Bimestre		
RECEITAS				
Previsão Inicial				R\$ 341.456.613,34
Previsão Atualizada				R\$ 341.456.613,34
Receitas Realizadas				R\$ 320.052.597,14
Déficit Orçamentário				R\$ 0,00
Saldos de Exercícios Anteriores (Utilizados para Créditos Adicionais)				R\$ 0,00
DESPESAS				
Dotação Inicial				R\$ 341.456.613,34
Dotação Atualizada				R\$ 356.244.801,51
Despesas Empenhadas				R\$ 317.842.534,57
Despesas Liquidadas				R\$ 289.022.384,83
Despesas Pagas				R\$ 282.461.515,65
Superávit Orçamentário				R\$ 2.210.062,57
DESPESAS POR FUNÇÃO/SUBFUNÇÃO		Até o Bimestre		
Despesas Empenhadas				R\$ 317.842.534,57
Despesas Liquidadas				R\$ 289.022.384,83
RECEITA CORRENTE LÍQUIDA - RCL		Até o Bimestre		
Receita Corrente Líquida				R\$ 305.751.377,51
Receita Corrente Líquida Ajustada para Cálculo dos Limites de Endividamento				R\$ 297.215.871,51
Receita Corrente Líquida Ajustada para Cálculo dos Limites da Despesa com Pessoal				R\$ 287.736.707,51
RECEITAS E DESPESAS DO REGIME PRÓPRIO DE PREVIDÊNCIA DOS SERVIDORES E DO SISTEMA DE PROTEÇÃO SOCIAL DOS MILITARES		Até o Bimestre		
Fundo em Capitalização (PLANO PREVIDENCIÁRIO)				
Receitas Previdenciárias Realizadas				-
Despesas Previdenciárias Empenhadas				-
Despesas Previdenciárias Liquidadas				-
Despesas Previdenciárias Pagas				-
Resultado Previdenciário				-
Fundo em Repartição (PLANO FINANCEIRO)				
Receitas Previdenciárias Realizadas				-
Despesas Previdenciárias Empenhadas				-
Despesas Previdenciárias Liquidadas				-
Despesas Previdenciárias Pagas				-
Resultado Previdenciário				-
Sistema de Proteção Social dos Militares - Inativos e Pensionistas				
Receitas Realizadas				-
Despesas Empenhadas				-
Despesas Liquidadas				-
Despesas Pagas				-
Resultado Associado às Pensões e aos Inativos Militares				-
RESULTADOS PRIMÁRIO E NOMINAL		Meta Fixada no Anexo de Metas Fiscais da LDO	Resultado Apurado Até o Bimestre	% em Relação à Meta
		(a)	(b)	(b/a)
RESULTADO PRIMÁRIO (SEM RPPS) - Acima da Linha		-R\$ 20.370.000,00	R\$ 1.127.463,31	-5,53
RESULTADO NOMINAL (SEM RPPS) - Abaixo da Linha		R\$ 4.840.000,00	R\$ 38.957.830,70	804,91
RESTOS A PAGAR A PAGAR POR PODER E MINISTÉRIO PÚBLICO		Inscrição	Cancelamento Até o Bimestre	Pagamento Até o Bimestre
				Saldo a Pagar
RESTOS A PAGAR PROCESSADOS				
Poder Executivo	12.750.350,04	169.099,63	12.547.502,40	33.748,01
Poder Legislativo	12.748.340,04	169.099,63	12.545.492,40	33.748,01
Poder Judiciário	2.010,00	-	2.010,00	-
Ministério Público	-	-	-	-
Defensoria Pública	-	-	-	-
RESTOS A PAGAR NÃO-PROCESSADOS				
Poder Executivo	31.589.061,66	14.419.561,51	15.998.786,12	1.170.714,03
Poder Legislativo	31.521.916,60	14.419.561,51	15.931.641,06	1.170.714,03
Poder Judiciário	67.145,06	-	67.145,06	-
Ministério Público	-	-	-	-
Defensoria Pública	-	-	-	-
TOTAL	44.339.411,70	14.588.661,14	28.546.288,52	1.204.462,04
DESPESAS COM MANUTENÇÃO E DESENVOLVIMENTO DO ENSINO		Valor Apurado Até o Bimestre	Limites Constitucionais Anuais	
			% Mínimo a Aplicar no Exercício	% Aplicado Até o Bimestre
Mínimo Anual de <18% / 25%> das Receitas de Impostos na Manutenção e Desenvolvimento do Ensino	40.969.015,78		25%	25,19
Mínimo Anual de 70% do FUNDEB na Remuneração dos Profissionais da Educação Básica	56.930.087,78		70%	80,83
Percentual de 50% da Complementação da União ao FUNDEB (VAAT) na Educação Infantil	2.341.769,88		50%	43,25
Mínimo de 15% da Complementação da União ao FUNDEB (VAAT) em Despesas de Capital	922.609,76		15%	17,04
RECEITAS DE OPERAÇÕES DE CRÉDITO E DESPESAS DE CAPITAL		Valor Apurado no Exercício	Saldo não realizado	
Receita de Operação de Crédito		11.000.000,00		36.990.282,43
Despesa de Capital Líquida		40.768.787,25		25.828.296,87
PROJEÇÃO ATUARIAL DOS REGIMES DE PREVIDÊNCIA E DO SISTEMA DE PROTEÇÃO SOCIAL DOS MILITARES		Exercício	10º Exercício	20º Exercício
				35º Exercício
Fundo em Capitalização (Plano Previdenciário)				
Receitas Previdenciárias	-	-	-	-
Despesas Previdenciárias	-	-	-	-
Resultado Previdenciário	-	-	-	-
Fundo em Repartição (Plano Financeiro)				
Receitas Previdenciárias	-	-	-	-
Despesas Previdenciárias	-	-	-	-
Resultado Previdenciário	-	-	-	-
Pensões e Inativos Militares				
Receitas de Contribuições	-	-	-	-
Despesas com Pensões e Inativos	-	-	-	-
Resultado Associado às Pensões e aos Inativos Militares	-	-	-	-
RECEITA DA ALIENAÇÃO DE ATIVOS E APLICAÇÃO DOS RECURSOS		Valor Apurado no Exercício	Saldo a Realizar	
Receitas da Alienação de Ativos		-		-
Aplicação dos Recursos da Alienação de Ativos		-		-

DESPESAS COM AÇÕES E SERVIÇOS PÚBLICOS DE SAÚDE	Valor apurado Até o Bimestre	Limite Constitucional Anual	
		% Mínimo a Aplicar no Exercício	% Aplicado Até o Bimestre
Despesas com Ações e Serviços Públicos de Saúde executadas com recursos de impostos	27.429.079,85	15%	17,77
DESPESAS DE CARÁTER CONTINUADO DERIVADAS DE PPP		Valor Apurado no Exercício Corrente	
Total das Despesas Consideradas para o Limite / RCL (%)			-

[2806701:99999:GovNet by Link3 Versão:2025012412] SIAFIC do MUNICÍPIO DE SAO CRISTOVAO. Data de emissão 30/01/2025. Hora de emissão 11h51

NOTA: Consolidado com a Câmara Municipal


 MARCOS ANTÔNIO DE AZEVEDO SANTANA
 PREFEITO MUNICIPAL


 JOSE VALMIR DOS PASSOS
 TÉCNICO CONTÁBIL CRC/SE Nº4.111