

Recibo de Transmissão

Código do Recibo: 12812
Data de Entrega: 30/01/2024 14:18:15
Unidade Gestora: 005305 - PREFEITURA MUNICIPAL DE SAO CRISTOVAO
Período: SEXTO BIMESTRE
Tipo: RELATORIO RESUMIDO DE EXECUCAO ORCAMENTARIA
Responsável: 11656778572

Relatório Resumido da Execução Orçamentária (RREO)

Relatório Resumido da Execução Orçamentária – RREO é uma publicação bimestral que apresenta as informações fiscais consolidadas de cada ente do país. Congrega as informações da execução orçamentária de todos os poderes, Executivo, Legislativo e Judiciário, incluindo também o Ministério Público e a Defensoria Pública, e deve ser publicado pelas esferas Federal, Estadual, Distrital e Municipal. É exigência do § 3º, art. 165, da Constituição Federal/88 e deve ser publicado pelo Poder Executivo até trinta dias após o encerramento de cada bimestre.

As normas para elaboração e publicação do RREO são estabelecidas pela Lei de Responsabilidade Fiscal (Lei Complementar 101/2000) e detalhadas no Manual de Demonstrativos Fiscais (MDF). O Manual estabelece o modelo dos diversos demonstrativos que compõem o RREO bem como as instruções para seu preenchimento, além de harmonizar conceitos e rotinas que devem ser observadas a fim de garantir a uniforme apresentação pelos diversos entes da Federação, conforme previsto na LRF, art. 55, §4º, e assim, facilitar a compreensão das informações pelos usuários.

Relatórios Presente:

Anexo 01 Balanço Orçamentário;

Anexo 02 Demonstrativo da Execução das Despesas por Função/Subfunção;

Anexo 03 Demonstrativo da Receita Corrente Líquida;

Anexo 04 Demonstrativo das Receitas e Despesas Previdenciárias do RPPS;

Anexo 06 Demonstrativo do Resultado Primário;

Anexo 07 Demonstrativo dos Restos à Pagar por Poder e Órgão;

Anexo 09 Demonstrativo das Receitas de Operações de Crédito e Despesas de Capital;

Anexo 10 RPPS Demonstrativo da Projeção Atuarial do Regime Próprio de Previdência dos Servidores;

Anexo 10.1 RPPS Demonstrativo da Projeção Atuarial do Regime Próprio de Previdência dos Servidores;

Anexo 10.2 RGPS Demonstrativo da Projeção Atuarial do Regime Geral de Previdência Social;

Anexo 11 Demonstrativo da Receita de Alienação de Ativos e Aplicação dos Recursos;

Anexo 13 Demonstrativo das Parcerias Públicos-Privadas;

Anexo 14 Demonstrativo Simplificado do Relatório Resumido da Execução Orçamentária.

Análise Anexo 8 e 12- Cumprimento do mínimo constitucional da Saúde e Educação do Município de São Cristóvão ao final do exercício de 2023

MDE- O Município de São Cristóvão em 2023 atingiu o limite de **27,03%**.

FUNDEB- O Município de São Cristóvão em 2023 atingiu o limite de **89,36%** com Remuneração dos Profissionais da Educação Básica. O município recebeu a complementação do VAAT em 2023 o município aplicou **97,25%** com aplicação na Educação Infantil e 24,26%

SAÚDE- O Município de São Cristóvão em 2023 aplicou **22,37 %** dos Recursos Próprios com saúde.

O município aplicou todos os seus percentuais estabelecidos na Constituição que o mínimo Constitucional é de:

MDE- 25%

FUNDEB-70%

SAÚDE - 15%



RECEITAS	PREVISÃO INICIAL	PREVISÃO ATUALIZADA (a)	RECEITAS REALIZADAS			% (c/a)	SALDO A REALIZAR (a-c)
			No Bimestre (b)	% (b/a)	Até o Bimestre (c)		
RECEITAS (EXCETO INTRA-ORÇAMENTÁRIAS) (I)	306.227.773,61	306.227.773,61	55.907.329,17	18,26	285.181.057,55	93,13	21.046.716,06
RECEITAS CORRENTES	275.348.179,86	275.348.179,86	54.803.930,15	19,90	282.991.356,19	102,78	-7.643.176,33
IMPOSTOS, TAXAS E CONTRIBUIÇÕES DE MELHORIA	28.986.251,36	28.986.251,36	4.558.262,35	15,73	31.627.653,05	109,11	-2.641.401,69
Impostos	26.886.404,09	26.886.404,09	4.396.723,84	16,35	29.976.383,05	111,49	-3.089.978,96
Taxas	2.099.847,27	2.099.847,27	161.538,51	7,69	1.651.270,00	78,64	448.577,27
Contribuição de Melhoria	0,00	0,00	0,00	0,00	0,00	0,00	0,00
CONTRIBUIÇÕES	8.400.000,00	8.400.000,00	1.636.574,22	19,48	9.595.539,51	114,23	-1.195.539,51
Contribuições Sociais	0,00	0,00	0,00	0,00	0,00	0,00	0,00
Contribuições Econômicas	0,00	0,00	0,00	0,00	0,00	0,00	0,00
Contribuições para Entidades Privadas de Serviço Social e de Formação Profissional	0,00	0,00	0,00	0,00	0,00	0,00	0,00
Contribuição para o Custeio do Serviço de Iluminação Pública	8.400.000,00	8.400.000,00	1.636.574,22	19,48	9.595.539,51	114,23	-1.195.539,51
RECEITA PATRIMONIAL	5.465.369,58	5.465.369,58	-2.361.697,71	0,00	4.686.292,76	85,75	779.076,82
Exploração do Patrimônio Imobiliário do Estado	0,00	0,00	0,00	0,00	0,00	0,00	0,00
Valores Mobiliários	5.358.369,58	5.358.369,58	-2.361.697,71	0,00	4.686.292,76	87,46	672.076,82
Delegação de Serviços Públicos Mediante Concessão, Permissão, Autorização ou Licença	0,00	0,00	0,00	0,00	0,00	0,00	0,00
Exploração de Recursos Naturais	107.000,00	107.000,00	0,00	0,00	0,00	0,00	107.000,00
Exploração do Patrimônio Intangível	0,00	0,00	0,00	0,00	0,00	0,00	0,00
Cessão de Direitos	0,00	0,00	0,00	0,00	0,00	0,00	0,00
Demais Receitas Patrimoniais	0,00	0,00	0,00	0,00	0,00	0,00	0,00
RECEITA AGROPECUÁRIA	0,00	0,00	0,00	0,00	0,00	0,00	0,00
RECEITA INDUSTRIAL	0,00	0,00	0,00	0,00	0,00	0,00	0,00
RECEITA DE SERVIÇOS	1.902.287,71	1.902.287,71	305.120,61	16,04	1.683.723,05	88,51	218.564,66
Serviços Administrativos e Comerciais Gerais	56.379,49	56.379,49	0,00	0,00	0,00	0,00	56.379,49
Serviços e Atividades Referentes à Navegação e ao Transporte	0,00	0,00	0,00	0,00	0,00	0,00	0,00
Serviços e Atividades referentes à Saúde	0,00	0,00	0,00	0,00	0,00	0,00	0,00
Serviços e Atividades Financeiras	0,00	0,00	0,00	0,00	0,00	0,00	0,00
Outros Serviços	1.845.908,22	1.845.908,22	305.120,61	16,53	1.683.723,05	91,21	162.185,17
TRANSFERÊNCIAS CORRENTES	228.994.789,92	228.994.789,92	50.554.578,94	22,08	234.480.058,04	102,40	-5.485.268,12
Transferências da União e de suas Entidades	148.079.262,82	148.079.262,82	30.342.276,62	20,49	151.508.349,89	102,32	-3.429.087,07
Transferências dos Estados e do Distrito Federal e de suas Entidades	28.500.869,60	28.500.869,60	8.837.048,08	31,01	27.103.512,54	95,10	1.397.357,06
Transferências dos Municípios e de suas Entidades	2.000,00	2.000,00	0,00	0,00	0,00	0,00	2.000,00
Transferências de Instituições Privadas	12.357,50	12.357,50	310.000,00	2.508,60	355.000,00	2.872,75	-342.642,50
Transferências de Outras Instituições Públicas	52.400.300,00	52.400.300,00	11.065.254,24	21,12	55.498.717,95	105,91	-3.098.417,95
Transferências do Exterior	0,00	0,00	0,00	0,00	0,00	0,00	0,00
Outras Transferências	0,00	0,00	0,00	0,00	14.477,66	0,00	-14.477,66
OUTRAS RECEITAS CORRENTES	1.599.481,29	1.599.481,29	111.091,74	6,95	918.089,78	57,40	681.391,51
Multas Administrativas, Contratuais e Judiciais	728.299,34	728.299,34	85.705,05	11,77	594.560,02	81,64	133.739,32
Indenizações, Restituições e Ressarcimentos	871.181,95	871.181,95	-15.669,02	0,00	54.518,86	6,26	816.663,09
Bens, Direitos e Valores Incorporados ao Patrimônio Público	0,00	0,00	0,00	0,00	0,00	0,00	0,00
Multas e Juros de Mora das Receitas de Capital	0,00	0,00	0,00	0,00	0,00	0,00	0,00
Demais Receitas Correntes	0,00	0,00	41.055,71	0,00	269.010,90	0,00	-269.010,90



RECEITAS	PREVISÃO INICIAL	PREVISÃO ATUALIZADA (a)	RECEITAS REALIZADAS			% (c/a)	SALDO A REALIZAR (a-c)
			No Bimestre (b)	% (b/a)	Até o Bimestre (c)		
RECEITAS DE CAPITAL	30.879.593,75	30.879.593,75	1.103.399,02	3,57	2.189.701,36	7,09	28.689.892,39
OPERAÇÕES DE CRÉDITO	20.000.000,00	20.000.000,00	0,00	0,00	0,00	0,00	20.000.000,00
Operações de Crédito - Mercado Interno	20.000.000,00	20.000.000,00	0,00	0,00	0,00	0,00	20.000.000,00
Operações de Crédito - Mercado Externo	0,00	0,00	0,00	0,00	0,00	0,00	0,00
ALIENAÇÃO DE BENS	0,00	0,00	0,00	0,00	0,00	0,00	0,00
Alienação de Bens Móveis	0,00	0,00	0,00	0,00	0,00	0,00	0,00
Alienação de Bens Imóveis	0,00	0,00	0,00	0,00	0,00	0,00	0,00
Alienação de Bens Intangíveis	0,00	0,00	0,00	0,00	0,00	0,00	0,00
AMORTIZAÇÕES DE EMPRÉSTIMOS	0,00	0,00	0,00	0,00	0,00	0,00	0,00
TRANSFERÊNCIAS DE CAPITAL	10.879.593,75	10.879.593,75	1.103.399,02	10,14	2.189.701,36	20,13	8.689.892,39
Transferências da União e de suas Entidades	10.871.593,75	10.871.593,75	1.103.399,02	10,15	2.189.701,36	20,14	8.681.892,39
Transferências dos Estados e do Distrito Federal e de suas Entidades	8.000,00	8.000,00	0,00	0,00	0,00	0,00	8.000,00
Transferências dos Municípios e de suas Entidades	0,00	0,00	0,00	0,00	0,00	0,00	0,00
Transferências de Instituições Privadas	0,00	0,00	0,00	0,00	0,00	0,00	0,00
Transferências de Outras Instituições Públicas	0,00	0,00	0,00	0,00	0,00	0,00	0,00
Transferências do Exterior	0,00	0,00	0,00	0,00	0,00	0,00	0,00
Transferências de Pessoas Físicas	0,00	0,00	0,00	0,00	0,00	0,00	0,00
Transferências Provenientes de Depósitos Não Identificados	0,00	0,00	0,00	0,00	0,00	0,00	0,00
OUTRAS RECEITAS DE CAPITAL	0,00	0,00	0,00	0,00	0,00	0,00	0,00
Integralização do Capital Social	0,00	0,00	0,00	0,00	0,00	0,00	0,00
Remuneração das Disponibilidades do Tesouro	0,00	0,00	0,00	0,00	0,00	0,00	0,00
Resgate de Títulos do Tesouro	0,00	0,00	0,00	0,00	0,00	0,00	0,00
Demais Receitas de Capital	0,00	0,00	0,00	0,00	0,00	0,00	0,00
RECEITAS (INTRA-ORÇAMENTÁRIAS) (I)	0,00	0,00	0,00	0,00	0,00	0,00	0,00
SUBTOTAL DAS RECEITAS (III) = (I + II)	306.227.773,61	306.227.773,61	55.907.329,17	18,26	285.181.057,55	93,13	21.046.716,06
OPERAÇÕES DE CRÉDITO / REFINANCIAMENTO (IV)	0,00	0,00	0,00	0,00	0,00	0,00	0,00
Operações de Crédito - Mercado Interno	0,00	0,00	0,00	0,00	0,00	0,00	0,00
Mobiliária	0,00	0,00	0,00	0,00	0,00	0,00	0,00
Contratual	0,00	0,00	0,00	0,00	0,00	0,00	0,00
Operações de Crédito - Mercado Externo	0,00	0,00	0,00	0,00	0,00	0,00	0,00
Mobiliária	0,00	0,00	0,00	0,00	0,00	0,00	0,00
Contratual	0,00	0,00	0,00	0,00	0,00	0,00	0,00
SUBTOTAL COM REFINANCIAMENTO (V) = (III + IV)	306.227.773,61	306.227.773,61	55.907.329,17	0,00	285.181.057,55	0,00	21.046.716,06
DÉFICIT (VI)					34.053.725,09		
TOTAL COM DÉFICIT (VII) = (V + VI)	306.227.773,61	306.227.773,61	55.907.329,17	18,26	319.234.782,64	104,25	-13.007.009,03
SALDOS DE EXERCÍCIOS ANTERIORES	0,00	15.321.084,46			15.321.084,46		
Recursos Arrecadados em Exercícios Anteriores - RPPS	0,00	0,00			0,00		
Superávit Financeiro Utilizado para Créditos Adicionais	0,00	15.321.084,46			15.321.084,46		



DESPESAS	DOTAÇÃO INICIAL (d)	DOTAÇÃO ATUALIZADA (e)	DESPESAS EMPENHADAS		SALDO (g) = (e-f)	DESPESAS LIQUIDADAS		SALDO (i) = (e-h)	DESPESAS PAGAS ATÉ O BIMESTRE (j)	INSCRITAS EM RESTOS A PAGAR NÃO PROCESSADOS (k)
			No Bimestre	Até o Bimestre (f)		No Bimestre	Até o Bimestre (h)			
DESPESAS (EXCETO INTRA-ORÇAMENTÁRIAS) (VIII)	306.227.773,61	335.752.363,64	34.270.922,84	319.234.782,64	16.517.581,00	72.251.930,29	289.046.035,52	46.706.328,12	277.975.893,65	30.188.747,12
DESPESA CORRENTES	231.460.782,50	284.259.667,08	28.565.306,22	275.193.410,73	9.066.256,35	60.625.566,93	264.073.328,39	20.186.338,69	254.382.034,93	11.120.082,34
PESSOAL E ENCARGOS SOCIAIS	120.918.740,22	141.315.058,95	14.799.444,16	138.998.422,83	2.316.636,12	31.211.909,45	138.051.066,74	3.263.992,21	137.010.726,65	947.356,09
JUROS E ENCARGOS DA DÍVIDA	21.000,00	0,00	0,00	0,00	0,00	0,00	0,00	0,00	0,00	0,00
OUTRAS DESPESAS CORRENTES	110.521.042,28	142.944.608,13	13.765.862,06	136.194.987,90	6.749.620,23	29.413.657,48	126.022.261,65	16.922.346,48	117.371.308,28	10.172.726,25
Transferências a Municípios	0,00	0,00	0,00	0,00	0,00	0,00	0,00	0,00	0,00	0,00
Demais Despesas Correntes	110.521.042,28	142.944.608,13	13.765.862,06	136.194.987,90	0,00	29.413.657,48	126.022.261,65	0,00	117.371.308,28	10.172.726,25
DESPESAS DE CAPITAL	72.366.991,11	51.243.903,03	5.705.616,62	44.041.371,91	7.202.531,12	11.626.363,36	24.972.707,13	26.271.195,90	23.593.858,72	19.068.664,78
INVESTIMENTOS	66.481.891,11	45.298.517,41	5.190.327,53	38.099.511,08	7.199.006,33	10.321.298,27	19.030.846,30	26.267.671,11	17.651.997,89	19.068.664,78
INVERSÕES FINANCEIRAS	10.000,00	0,00	0,00	0,00	0,00	0,00	0,00	0,00	0,00	0,00
AMORTIZAÇÃO DA DÍVIDA	5.875.100,00	5.945.385,62	515.289,09	5.941.860,83	3.524,79	1.305.065,09	5.941.860,83	3.524,79	5.941.860,83	0,00
RESERVA DE CONTINGÊNCIA	2.400.000,00	248.793,53			248.793,53			248.793,53		
DESPESAS (INTRA-ORÇAMENTÁRIAS) (IX)	0,00	0,00	0,00	0,00	0,00	0,00	0,00	0,00	0,00	0,00
SUBTOTAL DAS DESPESAS (X) = (VII + IX)	306.227.773,61	335.752.363,64	34.270.922,84	319.234.782,64	16.517.581,00	72.251.930,29	289.046.035,52	46.706.328,12	277.975.893,65	30.188.747,12
AMORTIZAÇÃO DA DÍVIDA / REFINANCIAMENTO (XI)	0,00	0,00	0,00	0,00	0,00	0,00	0,00	0,00	0,00	0,00
Amortização da Dívida Interna	0,00	0,00	0,00	0,00	0,00	0,00	0,00	0,00	0,00	0,00
Divida Mobiliária	0,00	0,00	0,00	0,00	0,00	0,00	0,00	0,00	0,00	0,00
Divida Contratual	0,00	0,00	0,00	0,00	0,00	0,00	0,00	0,00	0,00	0,00
Amortização da Dívida Externa	0,00	0,00	0,00	0,00	0,00	0,00	0,00	0,00	0,00	0,00
Divida Mobiliária	0,00	0,00	0,00	0,00	0,00	0,00	0,00	0,00	0,00	0,00
Divida Contratual	0,00	0,00	0,00	0,00	0,00	0,00	0,00	0,00	0,00	0,00
SUBTOTAL C/ REFINANCIAMENTO (XII) = (X+XI)	306.227.773,61	335.752.363,64	34.270.922,84	319.234.782,64	16.517.581,00	72.251.930,29	289.046.035,52	46.706.328,12	277.975.893,65	30.188.747,12
SUPERÁVIT (XIII)				0,00			0,00			
TOTAL COM SUPERÁVIT (XIV) = (XII + XIII)	306.227.773,61	335.752.363,64	34.270.922,84	319.234.782,64	16.517.581,00	72.251.930,29	289.046.035,52	46.706.328,12	277.975.893,65	30.188.747,12
RESERVA DO RPPS	0,00	0,00			0,00			0,00		

MARCOS ANTÔNIO DE AZEVEDO SANTANA
PREFEITO MUNICIPAL

JOSE VALMIR DOS PASSOS
TÉCNICO CONTÁBIL CRC/SE Nº4.111



DEMONSTRATIVO DA EXECUÇÃO DAS DESPESAS POR FUNÇÃO/SUBFUNÇÃO

JANEIRO/2023 A DEZEMBRO/2023

RREO - Anexo 2 (LRF, Art. 52, inciso II, alínea "c")

R\$ 1.00

FUNCAO / SUBFUNCAO	DOTAÇÃO INICIAL	DOTAÇÃO ATUALIZADA (a)	DESPESAS EMPENHADAS			SALDO (c) = (a-b)	DESPESAS LIQUIDADAS			SALDO (e) = (a-d)	INSCRITAS EM RESTOS A PAGAR NÃO PROCESSADOS (f)
			No Bimestre	Até o Bimestre (b)	% (b/total b)		No Bimestre	Até o Bimestre (d)	% (d/total d)		
DESPESAS (EXCETO INTRA-ORÇAMENTARIAS) (I)	306.227.773,61	335.752.363,64	34.270.922,84	319.234.782,64	100,00	16.517.581,00	72.251.930,29	289.046.035,52	100,00	46.706.328,12	0,00
01 - LEGISLATIVA	9.807.000,00	9.807.000,00	323.374,45	8.789.863,27	2,75	1.017.136,73	2.043.997,67	8.722.718,21	3,02	1.084.281,79	67.145,06
01.031 - Acao Legislativa	9.807.000,00	9.807.000,00	323.374,45	8.789.863,27	2,75	1.017.136,73	2.043.997,67	8.722.718,21	3,02	1.084.281,79	67.145,06
02 - JUDICIÁRIA	3.400.000,00	4.652.065,74	569.820,45	4.569.541,05	1,43	82.524,69	1.116.603,54	4.564.223,07	1,58	87.842,67	5.317,98
02.061 - Acao Judiciaria	3.400.000,00	4.652.065,74	569.820,45	4.569.541,05	1,43	82.524,69	1.116.603,54	4.564.223,07	1,58	87.842,67	5.317,98
04 - ADMINISTRAÇÃO	55.737.889,62	60.833.178,97	5.189.985,18	57.746.796,40	18,09	3.086.382,57	12.405.524,86	56.273.649,18	19,47	4.559.529,79	1.067.422,00
04.122 - Administracao Geral	52.701.889,62	57.672.678,73	4.498.821,78	54.609.192,76	17,11	3.063.485,97	11.862.680,01	53.386.782,17	18,47	4.285.896,56	816.685,37
04.123 - Administracao Financeira	2.400.000,00	3.027.780,74	658.000,00	3.027.780,74	0,95	0,00	492.672,45	2.777.044,11	0,96	250.736,63	250.736,63
04.125 - Normatizacao e Fiscalizacao	19.000,00	0,00	0,00	0,00	0,00	0,00	0,00	0,00	0,00	0,00	0,00
04.126 - Tecnologia da Informacao	15.000,00	0,00	0,00	0,00	0,00	0,00	0,00	0,00	0,00	0,00	0,00
04.128 - Formacao de Recursos Humanos	550.000,00	108.559,50	35.817,00	98.316,50	0,03	10.243,00	42.400,00	98.316,50	0,03	10.243,00	0,00
04.131 - Comunicacao Social	52.000,00	24.160,00	-2.653,60	11.506,40	0,00	12.653,60	7.772,40	11.506,40	0,00	12.653,60	0,00
06 - SEGURANÇA PÚBLICA	816.400,00	5.000,00	0,00	0,00	0,00	5.000,00	0,00	0,00	0,00	5.000,00	0,00
06.182 - Defesa Civil	816.400,00	5.000,00	0,00	0,00	0,00	5.000,00	0,00	0,00	0,00	5.000,00	0,00
08 - ASSISTÊNCIA SOCIAL	10.162.732,00	11.710.281,33	829.024,60	10.179.155,52	3,19	1.531.125,81	2.161.014,80	10.004.023,08	3,46	1.706.258,25	150.431,02
08.122 - Administracao Geral	4.139.050,00	5.490.362,68	737.083,01	4.274.254,84	1,34	1.216.107,84	1.108.975,54	4.214.235,55	1,46	1.276.127,13	58.819,29
08.243 - Assistencia a Crianca e ao Adolescente	1.202.950,00	621.802,30	10.840,67	584.880,54	0,18	36.921,76	98.110,14	583.779,78	0,20	38.022,52	0,00
08.244 - Assistencia Comunitaria	4.820.732,00	5.598.116,35	81.100,92	5.320.020,14	1,67	278.096,21	953.929,12	5.206.007,75	1,80	392.108,60	91.611,73
10 - SAÚDE	46.473.768,12	58.478.660,24	8.156.405,35	57.063.531,05	17,88	1.415.129,19	10.579.036,65	53.407.390,00	18,48	5.071.270,24	3.183.212,62
10.122 - Administracao Geral	9.627.199,37	14.150.239,63	2.904.085,80	13.863.597,32	4,34	286.642,31	2.819.631,85	13.328.125,37	4,61	822.114,26	358.575,45
10.131 - Comunicacao Social	25.716,00	0,00	0,00	0,00	0,00	0,00	0,00	0,00	0,00	0,00	0,00
10.301 - Atencao Basica	21.822.969,95	26.270.748,27	2.463.690,23	26.110.179,50	8,18	160.568,77	4.765.259,52	24.518.178,73	8,48	1.752.569,54	1.528.797,46
10.302 - Assistencia Hospitalar e Ambulatorial	8.958.662,53	12.809.359,40	2.348.253,08	12.059.313,37	3,78	750.046,03	1.982.273,24	10.626.842,52	3,68	2.182.516,88	1.205.300,70
10.303 - Suporte Profilatico e Terapeutico	1.291.483,41	1.076.051,77	-121.101,49	992.632,62	0,31	83.419,15	178.117,36	992.632,62	0,34	83.419,15	0,00
10.305 - Vigilancia Epidemiologica	4.730.450,86	4.170.842,17	561.477,73	4.036.389,24	1,26	134.452,93	833.754,68	3.940.191,76	1,36	230.650,41	90.539,01
10.306 - Alimentacao e Nutricao	17.286,00	1.419,00	0,00	1.419,00	0,00	0,00	0,00	1.419,00	0,00	0,00	0,00
11 - TRABALHO	620.000,00	115.298,62	1.702,80	115.001,42	0,04	297,20	48.428,00	48.799,42	0,02	66.499,20	66.202,00
11.333 - Empregabilidade	300.000,00	112.970,62	1.702,80	112.673,42	0,04	297,20	46.100,00	46.471,42	0,02	66.499,20	66.202,00
11.334 - Fomento ao Trabalho	320.000,00	2.328,00	0,00	2.328,00	0,00	0,00	2.328,00	2.328,00	0,00	0,00	0,00
12 - EDUCAÇÃO	81.213.237,21	88.297.686,32	8.400.627,30	87.356.629,86	27,36	941.056,46	18.389.483,83	86.933.009,25	30,08	1.364.677,07	410.106,61
12.122 - Administracao Geral	5.858.637,01	8.089.524,07	1.209.566,30	7.968.032,96	2,50	121.491,11	2.250.287,27	7.884.490,12	2,73	205.033,95	70.031,26
12.306 - Alimentacao e Nutricao	2.350.000,20	187.488,36	187.488,36	1.936.717,93	0,61	64.938,27	365.673,26	1.912.116,18	0,66	89.540,02	24.601,75
12.361 - Ensino Fundamental	34.957.000,00	50.044.915,61	6.109.869,79	49.518.544,67	15,51	526.370,94	10.728.542,21	49.518.544,65	17,13	526.370,96	0,02
12.365 - Educacao Infantil	17.381.300,00	11.533.937,94	-959.236,90	11.438.124,31	3,58	95.813,63	1.332.536,23	11.416.377,47	3,95	117.560,47	21.746,84
12.366 - Educacao de Jovens e Adultos	1.033.000,00	988.154,33	-11.945,76	988.054,24	0,31	100,09	65.584,28	988.054,24	0,34	100,09	0,00
12.368 - Educacao Basica	15.149.300,00	10.131.499,31	579.461,83	9.999.521,48	3,13	131.977,83	2.197.659,23	9.705.792,32	3,36	425.706,99	293.726,74
12.782 - Transporte Rodoviario	4.484.000,00	5.507.998,86	1.285.423,68	5.507.634,27	1,73	364,59	1.449.201,35	5.507.634,27	1,91	364,59	0,00
13 - CULTURA	4.220.000,00	11.625.988,19	4.121.034,10	10.402.147,81	3,26	1.223.840,38	5.888.640,91	10.080.386,57	3,49	1.545.601,62	321.761,24
13.131 - Comunicacao Social	6.000,00	0,00	0,00	0,00	0,00	0,00	0,00	0,00	0,00	0,00	0,00
13.391 - Patrimonio Historico, Artístico e Arqueologico	4.000,00	0,00	0,00	0,00	0,00	0,00	0,00	0,00	0,00	0,00	0,00
13.392 - Difusao Cultural	4.210.000,00	11.625.988,19	4.121.034,10	10.402.147,81	3,26	1.223.840,38	5.888.640,91	10.080.386,57	3,49	1.545.601,62	321.761,24
14 - DIREITOS DA CIDADANIA	1.032.000,00	2.452.496,50	793.121,28	2.236.758,24	0,70	215.738,26	613.121,58	2.056.758,24	0,71	395.738,26	0,00
14.122 - Administracao Geral	1.032.000,00	2.452.496,50	793.121,28	2.236.758,24	0,70	215.738,26	613.121,58	2.056.758,24	0,71	395.738,26	0,00
15 - URBANISMO	54.374.439,92	53.820.577,34	5.419.239,03	50.123.631,99	15,70	3.696.945,35	12.226.790,09	28.998.913,63	10,03	24.821.663,71	18.067.526,94
15.451 - Infra-Estrutura Urbana	54.374.439,92	53.820.577,34	5.419.239,03	50.123.631,99	15,70	3.696.945,35	12.226.790,09	28.998.913,63	10,03	24.821.663,71	18.067.526,94



ESTADO DE SERGIPE
MUNICIPIO DE SAO CRISTOVAO

ORÇAMENTOS FISCAL E DA SEGURIDADE SOCIAL

DEMONSTRATIVO DA EXECUÇÃO DAS DESPESAS POR FUNÇÃO/SUBFUNÇÃO


JANEIRO/2023 A DEZEMBRO/2023

RREO - Anexo 2 (LRF, Art. 52, inciso II, alínea "c")

R\$ 1.00

FUNCAO / SUBFUNCAO	DOTAÇÃO INICIAL	DOTAÇÃO ATUALIZADA (a)	DESPESAS EMPENHADAS			SALDO (c) = (a-b)	DESPESAS LIQUIDADAS			SALDO (e) = (a-d)	INSCRITAS EM RESTOS A PAGAR NÃO PROCESSADOS (f)
			No Bimestre	Até o Bimestre (b)	% (b/total b)		No Bimestre	Até o Bimestre (d)	% (d/total d)		
16 - HABITAÇÃO	9.678.330,89	1.800.025,94	0,00	188.016,40	0,06	1.612.009,54	150.413,12	188.016,40	0,07	1.612.009,54	0,00
16.482 - Habitacao Urbana	9.678.330,89	1.800.025,94	0,00	188.016,40	0,06	1.612.009,54	150.413,12	188.016,40	0,07	1.612.009,54	0,00
17 - SANEAMENTO	13.122.000,00	16.681.610,61	-841.264,97	15.804.919,39	4,95	876.691,22	2.637.176,39	14.389.047,91	4,98	2.292.562,70	63.590,14
17.331 - Protecao e Beneficios ao Trabalhador	85.000,00	102.593,58	15.096,86	100.096,86	0,03	2.496,72	22.073,95	94.765,79	0,03	7.827,79	5.331,07
17.511 - Saneamento Basico Rural	1.035.000,00	1.030.843,87	53.140,20	952.635,15	0,30	78.208,72	268.803,65	845.402,69	0,29	185.441,18	58.259,07
17.512 - Saneamento Basico Urbano	12.002.000,00	15.548.173,16	-909.502,03	14.752.187,38	4,62	795.985,78	2.346.298,79	13.448.879,43	4,65	2.099.293,73	0,00
18 - GESTÃO AMBIENTAL	2.992.000,00	2.630.414,62	-75.407,04	2.342.502,99	0,73	287.911,63	558.780,37	2.248.366,27	0,78	382.048,35	94.136,72
18.122 - Administracao Geral	2.420.000,00	2.277.494,69	-159.934,77	2.067.975,26	0,65	209.519,43	437.691,41	2.000.322,62	0,69	277.172,07	67.652,64
18.541 - Preservacao e Conservacao Ambiental	232.000,00	33.029,00	5.229,00	25.229,00	0,01	7.800,00	7.229,00	25.229,00	0,01	7.800,00	0,00
18.542 - Controle Ambiental	340.000,00	319.890,93	79.298,73	249.298,73	0,08	70.592,20	113.859,96	222.814,65	0,08	97.076,28	26.484,08
19 - CIÊNCIA E TECNOLOGIA	484.000,00	14.250,00	0,00	8.569,00	0,00	5.681,00	2.319,00	8.569,00	0,00	5.681,00	0,00
19.572 - Desenvolvimento Tecnologico e Engenharia	394.000,00	6.250,00	0,00	6.250,00	0,00	0,00	0,00	6.250,00	0,00	0,00	0,00
19.573 - Difusao do Conhecimento Cientifico e Tecnologico	90.000,00	8.000,00	0,00	2.319,00	0,00	5.681,00	2.319,00	2.319,00	0,00	5.681,00	0,00
20 - AGRICULTURA	250.256,60	136.791,50	27.991,00	72.791,58	0,02	63.999,92	23.009,08	44.800,58	0,02	91.990,92	27.991,00
20.306 - Alimentacao e Nutricao	40.256,60	0,00	0,00	0,00	0,00	0,00	0,00	0,00	0,00	0,00	0,00
20.606 - Extensao Rural	97.000,00	102.000,00	27.991,00	45.000,08	0,01	56.999,92	17.009,08	17.009,08	0,01	84.990,92	27.991,00
20.608 - Promocao da Producao Agropecuária	113.000,00	34.791,50	0,00	27.791,50	0,01	7.000,00	6.000,00	27.791,50	0,01	7.000,00	0,00
23 - COMÉRCIO E SERVIÇOS	1.177.000,00	383.555,22	-7.412,36	367.610,86	0,12	15.944,36	2.923,87	367.610,86	0,13	15.944,36	0,00
23.661 - Promocao Industrial	80.000,00	0,00	0,00	0,00	0,00	0,00	0,00	0,00	0,00	0,00	0,00
23.665 - Normalizacao e Qualidade	160.000,00	8.981,87	-2.994,00	4.455,87	0,00	4.526,00	2.923,87	4.455,87	0,00	4.526,00	0,00
23.691 - Promocao Comercial	937.000,00	374.573,35	-4.418,36	363.154,99	0,11	11.418,36	0,00	363.154,99	0,13	11.418,36	0,00
24 - COMUNICAÇÕES	0,00	3.366.331,12	836.763,26	3.366.331,12	1,05	0,00	1.530.020,67	3.020.082,57	1,04	346.248,55	3.829,24
24.131 - Comunicacao Social	0,00	3.366.331,12	836.763,26	3.366.331,12	1,05	0,00	1.530.020,67	3.020.082,57	1,04	346.248,55	3.829,24
27 - DESPORTO E LAZER	2.433.119,25	2.825.065,81	25.726,18	2.634.220,72	0,83	190.845,09	587.867,08	1.822.907,31	0,63	1.002.158,50	36.437,83
27.122 - Administracao Geral	1.416.400,00	1.438.525,19	2.795,78	1.424.047,89	0,45	14.477,30	295.734,37	1.378.756,65	0,48	59.768,54	19.776,85
27.451 - Infra-Estrutura Urbana	1.016.719,25	1.386.540,62	22.930,40	1.210.172,83	0,38	176.367,79	292.132,71	444.150,66	0,15	942.389,96	16.660,98
28 - ENCARGOS ESPECIAIS	5.833.600,00	5.867.292,04	500.192,23	5.866.763,97	1,84	528,07	1.286.778,78	5.866.763,97	2,03	528,07	0,00
28.843 - Servico da Divida Interna	5.833.600,00	5.867.292,04	500.192,23	5.866.763,97	1,84	528,07	1.286.778,78	5.866.763,97	2,03	528,07	0,00
99 - RESERVA DE CONTIGÊNCIA	2.400.000,00	248.793,53	0,00	0,00	0,00	248.793,53	0,00	0,00	0,00	248.793,53	0,00
99.999 - RESERVA DE CONTINGENCIA	2.400.000,00	248.793,53	0,00	0,00	0,00	248.793,53	0,00	0,00	0,00	248.793,53	0,00
TOTAL (III) = (I + II)	306.227.773,61	335.752.363,64	34.270.922,84	319.234.782,64	100,00	16.517.581,00	72.251.930,29	289.046.035,52	100,00	46.706.328,12	23.565.110,40


MARCOS ANTÔNIO DE AZEVEDO SANTANA
PREFEITO MUNICIPAL


JOSE VALMIR DOS PASSOS
TÉCNICO CONTÁBIL CRC/SE Nº4.111



ESTADO DE SERGIPE
MUNICÍPIO DE SÃO CRISTÓVÃO
ORÇAMENTO FISCAL E DA SEGURIDADE SOCIAL

RELATÓRIO RESUMIDO DA EXECUÇÃO ORÇAMENTÁRIA : 2023

DEMONSTRATIVO DA RECEITA CORRENTE LÍQUIDA
JANEIRO 2023 - DEZEMBRO 2023

RREO - ANEXO 3 (LRF, Art. 53, inciso I)

ESPECIFICAÇÃO	EVOLUÇÃO DA RECEITA REALIZADA NOS ÚLTIMOS 12 MESES												TOTAL 12 MESES	PREVISÃO ATUALIZADA
	jan/23	fev/23	mar/23	abr/23	mai/23	jun/23	jul/23	ago/23	set/23	out/23	nov/23	dez/23		
RECEITAS CORRENTES (I)	23.654.551,51	25.438.495,26	23.336.310,69	23.635.755,96	25.269.796,92	29.192.276,14	21.253.760,97	23.344.717,08	27.953.778,34	20.671.633,18	26.107.975,01	32.417.919,51	302.277.000,57	296.023.356,34
Impostos, Taxas e Contribuições de Melhoria	2.845.064,38	2.525.902,73	3.326.300,85	2.556.560,76	3.373.653,51	2.469.931,93	2.782.794,67	2.973.810,48	2.222.294,52	1.993.076,87	1.795.232,24	2.763.030,11	31.627.653,05	28.986.251,36
IPTU	478.688,42	436.315,35	720.076,38	882.885,35	936.010,05	728.886,59	715.174,75	724.873,22	356.278,24	291.074,33	211.281,39	329.684,22	6.811.228,29	7.170.981,65
ISS	1.194.947,97	984.546,84	1.074.377,68	967.597,29	1.197.932,27	940.021,01	1.166.626,68	1.182.684,95	1.065.422,28	1.057.167,31	1.094.125,12	1.348.004,83	13.273.454,23	10.254.401,18
ITBI	342.812,01	175.522,87	268.381,71	223.890,65	254.515,87	267.059,32	216.042,29	235.523,88	199.128,95	265.555,12	214.082,39	291.003,30	2.953.518,36	2.360.562,80
IRRF	604.984,88	717.889,67	1.085.884,70	300.419,37	822.596,18	413.391,19	586.949,03	707.949,84	518.082,01	271.492,71	200.353,82	708.188,77	6.938.182,17	7.100.458,46
Outros Impostos, Taxas e Contribuições de Melhoria	223.631,10	211.628,00	177.580,38	181.768,10	162.599,14	120.573,82	98.001,92	122.778,59	83.383,04	107.787,40	75.389,52	86.148,99	2.099.847,27	2.099.847,27
Contribuições	777.816,96	829.557,40	747.597,47	838.844,67	758.018,88	886.412,59	798.108,36	770.242,26	802.354,86	750.011,84	824.676,61	811.897,61	9.595.539,51	8.400.000,00
Receita Patrimonial	336.604,72	422.069,15	1.247.995,27	639.138,03	539.680,76	774.847,69	416.094,84	670.030,89	1.432.802,36	568.726,76	-2.787.447,38	425.749,67	4.686.292,76	5.465.369,58
Rendimentos de Aplicação Financeira	336.604,72	422.069,15	1.247.995,27	639.138,03	539.680,76	774.847,69	416.094,84	670.030,89	1.432.802,36	568.726,76	-2.787.447,38	425.749,67	4.686.292,76	5.358.369,58
Outras Receitas Patrimoniais	0,00	0,00	0,00	0,00	0,00	0,00	0,00	0,00	0,00	0,00	0,00	0,00	0,00	107.000,00
Receita Agropecuária	0,00	0,00	0,00	0,00	0,00	0,00	0,00	0,00	0,00	0,00	0,00	0,00	0,00	0,00
Receita Industrial	0,00	0,00	0,00	0,00	0,00	0,00	0,00	0,00	0,00	0,00	0,00	0,00	0,00	0,00
Receita de Serviços	132.467,23	129.663,05	162.290,69	140.549,02	141.837,99	126.356,23	137.771,27	139.420,23	128.466,46	139.780,27	145.065,85	160.054,76	1.683.723,05	1.902.287,71
Transferências Correntes	19.503.125,27	21.471.327,86	17.753.225,30	19.366.536,44	20.367.022,74	24.857.421,62	17.016.086,12	18.713.882,82	23.038.775,89	17.401.755,05	26.090.981,64	28.185.561,67	253.765.702,42	249.669.966,40
Cota-Parte do FPM	6.202.598,51	8.213.492,88	5.024.570,40	5.744.651,99	6.386.102,94	5.964.572,26	7.579.022,25	4.884.415,56	5.181.458,06	4.812.344,25	6.243.845,59	9.915.664,93	76.152.739,62	82.763.418,62
Cota-Parte do ICMS	1.971.641,21	1.464.100,57	1.324.252,20	1.504.059,35	2.036.236,31	1.502.469,59	1.558.913,00	1.832.253,12	1.583.659,39	1.474.701,64	1.987.930,54	2.590.293,07	20.830.509,99	23.488.505,04
Cota-Parte do IPVA	371.639,46	293.062,98	587.329,97	851.436,21	411.214,32	515.233,31	593.587,81	500.472,54	479.894,92	434.120,85	406.997,54	447.551,11	5.892.544,02	5.270.687,30
Cota-Parte do ITR	1.458,04	791,48	1.429,19	388,15	240,61	278,54	943,72	197,72	14.596,68	54.067,33	2.117,83	1.668,71	78.178,00	19.113,95
Transferências da LC 87/1996	0,00	0,00	0,00	0,00	0,00	0,00	0,00	0,00	0,00	0,00	0,00	0,00	0,00	0,00
Transferências da LC 61/1989	888,33	719,46	806,88	863,35	830,65	1.009,41	876,05	779,67	1.010,48	0,00	2.053,74	993,43	10.831,45	6.756,49
Transferências do FUNDEB	4.374.799,37	5.479.786,44	4.193.897,89	4.613.645,69	5.053.758,47	4.483.569,55	3.738.464,40	4.052.634,20	4.221.059,06	3.976.732,00	5.213.510,87	5.851.743,37	55.253.601,31	52.400.300,00
Outras Transferências Correntes	6.580.100,35	6.019.374,05	6.620.938,77	6.651.488,70	6.478.639,44	12.390.288,96	3.544.278,89	7.443.130,01	11.557.097,30	6.649.788,98	12.234.525,53	9.377.647,05	95.547.298,03	85.721.185,00
Outras Receitas Correntes	59.502,95	59.975,07	98.901,11	94.127,04	89.583,04	77.306,08	102.905,71	77.330,40	329.084,25	-181.717,61	39.466,05	71.625,69	918.089,78	1.599.481,29
DEDUÇÕES (II)	1.701.987,25	2.005.734,55	1.400.985,43	1.625.929,30	860.406,37	2.514.531,11	1.297.894,17	1.488.962,05	1.306.553,00	1.360.696,78	1.734.239,04	1.987.725,33	19.285.644,38	20.675.176,48
Contrib. do Servidor para o Plano de Previdência	0,00	0,00	0,00	0,00	0,00	0,00	0,00	0,00	0,00	0,00	0,00	0,00	0,00	0,00
Compensação Financ. entre Regimes Previdência	0,00	0,00	0,00	0,00	0,00	0,00	0,00	0,00	0,00	0,00	0,00	0,00	0,00	0,00
Rendimento de Aplicações de Recursos Previdenciários	0,00	0,00	0,00	0,00	0,00	0,00	0,00	0,00	0,00	0,00	0,00	0,00	0,00	0,00
Dedução de Receita para Formação do FUNDEB	1.701.987,25	2.005.734,55	1.400.985,43	1.625.929,30	860.406,37	2.514.531,11	1.297.894,17	1.488.962,05	1.306.553,00	1.360.696,78	1.734.239,04	1.987.725,33	19.285.644,38	20.675.176,48
RECEITA CORRENTE LÍQUIDA (I-II)	21.952.594,26	23.432.760,71	21.935.325,26	22.009.826,66	24.409.390,55	26.677.745,03	19.955.866,80	21.855.755,03	26.647.225,34	19.310.936,40	24.373.735,97	30.430.194,18	282.991.356,19	275.348.179,86

ES 1,00

(-) Transferências obrigatórias da União relativas às emendas individuais (art. 166-A, § 1º, da CF) (IV)	0,00	0,00	0,00	0,00	300.000,00	6.000.000,00	0,00	0,00	2.000.000,00	0,00	0,00	1.100.000,00	9.400.000,00	3.871.593,75
RECEITA CORRENTE LÍQUIDA AJUSTADA PARA PARA CÁLCULO DOS LIMITES DE ENDIVIDAMENTO (V) = (III - IV)	21.952.594,26	23.432.760,71	21.935.325,26	22.009.826,66	24.109.390,55	20.677.745,03	19.955.866,80	21.855.755,03	24.647.225,34	19.310.936,40	24.373.735,97	29.330.194,18	273.591.356,19	271.476.586,11
(-) Transferências obrigatórias da União relativas às emendas de bancada (art. 166, § 16, da CF) (VI) e ao vencimento dos agentes comunitários de saúde e de combate às endemias (CF, art. 198, §1º) (VI)	0,00	0,00	0,00	0,00	0,00	0,00	3.166.992,00	467.280,00	467.280,00	467.280,00	469.920,00	939.840,00	5.978.592,00	5.003.136,00
RECEITA CORRENTE LÍQUIDA AJUSTADA PARA CÁLCULO	21.952.594,26	23.432.760,71	21.935.325,26	22.009.826,66	24.109.390,55	20.677.745,03	16.788.874,80	21.388.475,03	24.179.945,34	18.843.656,40	23.903.815,97	28.390.354,18	267.612.764,19	266.473.450,11


 MARCOS ANTÔNIO DE AZEVEDO SANTANA
 PREFEITO MUNICIPAL


 JOSE VALMIR DOS PASSOS
 TÉCNICO CONTÁBIL CRC/SE Nº4.111



REGIME PRÓPRIO DE PREVIDÊNCIA DOS SERVIDORES - RPPS

FUNDO EM CAPITALIZAÇÃO (PLANO PREVIDENCIÁRIO)

RECEITAS PREVIDENCIÁRIAS - RPPS (FUNDO EM CAPITALIZAÇÃO)	PREVISÃO ATUALIZADA (a)	RECEITAS REALIZADAS Até o Bimestre (b)
RECEITAS CORRENTES (I)	0,00	0,00
Receita de Contribuições dos Segurados	0,00	0,00
Ativo	0,00	0,00
Inativo	0,00	0,00
Pensionista	0,00	0,00
Receita de Contribuições Patronais	0,00	0,00
Ativo	0,00	0,00
Inativo	0,00	0,00
Pensionista	0,00	0,00
Receita Patrimonial	0,00	0,00
Receitas Imobiliárias	0,00	0,00
Receitas de Valores Mobiliários	0,00	0,00
Outras Receitas Patrimoniais	0,00	0,00
Receita de Serviços	0,00	0,00
Outras Receitas Correntes	0,00	0,00
Compensação Financeira entre os regimes	0,00	0,00
Receita de Aportes Periódicos para Amortização de Déficit Atuarial do RPPS (II)1	0,00	0,00
Demais Receitas Correntes	0,00	0,00
RECEITAS DE CAPITAL (III)	0,00	0,00
Alienação de Bens, Direitos e Ativos	0,00	0,00
Amortização de Empréstimos	0,00	0,00
Outras Receitas de Capital	0,00	0,00
TOTAL DAS RECEITAS DO FUNDO EM CAPITALIZAÇÃO - (IV) = (I + III - II)	0,00	0,00

DESPESAS PREVIDENCIÁRIAS - RPPS (FUNDO EM CAPITALIZAÇÃO)	DOTAÇÃO ATUALIZADA (c)	DESPESAS EMPENHADAS Até o Bimestre (d)	DESPESAS LIQUIDADAS Até o Bimestre (e)	DESPESAS PAGAS Até o Bimestre (f)	INSCRITAS EM RESTOS A PAGAR NÃO PROCESSADOS No Exercício (g)
Benefícios	0,00	0,00	0,00	0,00	0,00
Aposentadorias	0,00	0,00	0,00	0,00	0,00
Pensões por Morte	0,00	0,00	0,00	0,00	0,00
Outras Despesas Previdenciárias	0,00	0,00	0,00	0,00	0,00
Compensação Financeira entre os regimes	0,00	0,00	0,00	0,00	0,00
Demais Despesas Previdenciárias	0,00	0,00	0,00	0,00	0,00
TOTAL DAS DESPESAS DO FUNDO EM CAPITALIZAÇÃO (V)	0,00	0,00	0,00	0,00	0,00
RESULTADO PREVIDENCIÁRIO - FUNDO EM CAPITALIZAÇÃO (VI) = (IV - V)2	0,00	0,00	0,00	0,00	

RECURSOS RPPS ARRECADADOS EM EXERCÍCIOS ANTERIORES	PREVISÃO ORÇAMENTÁRIA
--	-----------------------

VALOR	0.0
-------	-----

RESERVA ORÇAMENTÁRIA DO RPPS	PREVISÃO ORÇAMENTÁRIA
------------------------------	-----------------------

VALOR	0.0
-------	-----

APORTES DE RECURSOS PARA O FUNDO EM CAPITALIZAÇÃO DO RPPS	APORTES REALIZADOS
---	--------------------

Plano de Amortização - Contribuição Patronal Suplementar	0.0
--	-----

Plano de Amortização - Aporte Periódico de Valores Predefinidos	0.0
---	-----

Outros Aportes para o RPPS	0.0
----------------------------	-----

Recursos para Cobertura de Déficit Financeiro	0.0
---	-----

BENS E DIREITOS DO RPPS (FUNDO EM CAPITALIZAÇÃO)	SALDO ATUAL
--	-------------

Caixa e Equivalentes de Caixa	0.0
-------------------------------	-----

Investimentos e Aplicações	0.0
----------------------------	-----

Outros Bens e Direitos	0.0
------------------------	-----



REGIME PRÓPRIO DE PREVIDÊNCIA DOS SERVIDORES - RPPS

FUNDO EM REPARTIÇÃO (PLANO FINANCEIRO)

RECEITAS PREVIDENCIÁRIAS - RPPS (FUNDO EM REPARTIÇÃO)	PREVISÃO ATUALIZADA (a)	RECEITAS REALIZADAS Até o Bimestre (b)
RECEITAS CORRENTES (VII)	0,00	0,00
Receita de Contribuições dos Segurados	0,00	0,00
Ativo	0,00	0,00
Inativo	0,00	0,00
Pensionista	0,00	0,00
Receita de Contribuições Patronais	0,00	0,00
Ativo	0,00	0,00
Inativo	0,00	0,00
Pensionista	0,00	0,00
Receita Patrimonial	0,00	0,00
Receitas Imobiliárias	0,00	0,00
Receitas de Valores Mobiliários	0,00	0,00
Outras Receitas Patrimoniais	0,00	0,00
Receita de Serviços	0,00	0,00
Outras Receitas Correntes	0,00	0,00
Compensação Financeira entre os regimes	0,00	0,00
Demais Receitas Correntes	0,00	0,00
RECEITAS DE CAPITAL (VIII)	0,00	0,00
Alienação de Bens, Direitos e Ativos	0,00	0,00
Amortização de Empréstimos	0,00	0,00
Outras Receitas de Capital	0,00	0,00
TOTAL DAS RECEITAS DO FUNDO EM REPARTIÇÃO (IX) = (VII + VIII)	0,00	0,00

DESPESAS PREVIDENCIÁRIAS - RPPS (FUNDO EM CAPITALIZAÇÃO)	DOTAÇÃO ATUALIZADA (c)	DESPESAS EMPENHADAS Até o Bimestre (d)	DESPESAS LIQUIDADAS Até o Bimestre (e)	DESPESAS PAGAS Até o Bimestre (f)	INSCRITAS EM RESTOS A PAGAR NÃO PROCESSADOS No Exercício (g)
Benefícios	0,00	0,00	0,00	0,00	0,00
Aposentadorias	0,00	0,00	0,00	0,00	0,00
Pensões por Morte	0,00	0,00	0,00	0,00	0,00
Outras Despesas Previdenciárias	0,00	0,00	0,00	0,00	0,00
Compensação Financeira entre os regimes	0,00	0,00	0,00	0,00	0,00
Demais Despesas Previdenciárias	0,00	0,00	0,00	0,00	0,00
TOTAL DAS DESPESAS DO FUNDO EM REPARTIÇÃO (X)	0,00	0,00	0,00	0,00	0,00
RESULTADO PREVIDENCIÁRIO - FUNDO EM REPARTIÇÃO (XI) = (IX - X)2	0,00	0,00	0,00	0,00	

APORTES DE RECURSOS PARA O FUNDO EM CAPITALIZAÇÃO DO RPPS	APORTES REALIZADOS
Recursos para Cobertura de Insuficiências Financeiras	0.0
Recursos para Formação de Reserva	0.0

BENS E DIREITOS DO RPPS (FUNDO EM REPARTIÇÃO)	SALDO ATUAL
Caixa e Equivalentes de Caixa	0.0
Investimentos e Aplicações	0.0
Outros Bens e Direitos	0.0



REGIME PRÓPRIO DE PREVIDÊNCIA DOS SERVIDORES - RPPS

ADMINISTRAÇÃO DO REGIME PRÓPRIO DE PREVIDÊNCIA DOS SERVIDORES - RPPS

RECEITAS DA ADMINISTRAÇÃO - RPPS	PREVISÃO ATUALIZADA (a)	RECEITAS REALIZADAS Até o Bimestre (b)
Receitas Correntes	0,00	0,00
TOTAL DAS RECEITAS DA ADMINISTRAÇÃO RPPS (XII)	0,00	0,00

DESPESAS DA ADMINISTRAÇÃO - RPPS	DOTAÇÃO ATUALIZADA (c)	DESPESAS EMPENHADAS Até o Bimestre (d)	DESPESAS LIQUIDADAS Até o Bimestre (e)	DESPESAS PAGAS Até o Bimestre (f)	INSCRITAS EM RESTOS A PAGAR NÃO PROCESSADOS No Exercício (g)
Despesas Correntes (XIII)	0,00	0,00	0,00	0,00	0,00
Pessoal e Encargos Sociais	0,00	0,00	0,00	0,00	0,00
Demais Despesas Correntes	0,00	0,00	0,00	0,00	0,00
Despesas de Capital (XIV)	0,00	0,00	0,00	0,00	0,00
TOTAL DAS DESPESAS DA ADMINISTRAÇÃO RPPS (XV) = (XIII + XIV)	0,00	0,00	0,00	0,00	0,00
RESULTADO DA ADMINISTRAÇÃO RPPS (XVI) = (XII - XV)2	0,00	0,00	0,00	0,00	

BENS E DIREITOS - ADMINISTRAÇÃO DO RPPS	SALDO ATUAL
Caixa e Equivalentes de Caixa	0,0
Investimentos e Aplicações	0,0
Outros Bens e Direitos	0,0

BENEFÍCIOS PREVIDENCIÁRIOS MANTIDOS PELO TESOURO

RECEITAS PREVIDENCIÁRIAS (BENEFÍCIOS MANTIDOS PELO TESOURO)	PREVISÃO ATUALIZADA (a)	RECEITAS REALIZADAS Até o Bimestre (b)
Contribuições dos Servidores	0,00	0,00
Demais Receitas Previdenciárias	0,00	0,00
TOTAL DAS RECEITAS (BENEFÍCIOS MANTIDOS PELO TESOURO) (XVII)	0,00	0,00

DESPESAS PREVIDENCIÁRIAS (BENEFÍCIOS MANTIDOS PELO TESOURO)	DOTAÇÃO ATUALIZADA (c)	DESPESAS EMPENHADAS Até o Bimestre (d)	DESPESAS LIQUIDADAS Até o Bimestre (e)	DESPESAS PAGAS Até o Bimestre (f)	INSCRITAS EM RESTOS A PAGAR NÃO PROCESSADOS No Exercício (g)
Aposentadorias	0,00	0,00	0,00	0,00	0,00
Pensões	0,00	0,00	0,00	0,00	0,00
Outras Despesas Previdenciárias	0,00	0,00	0,00	0,00	0,00
TOTAL DAS DESPESAS (BENEFÍCIOS MANTIDOS PELO TESOURO) (XVIII)	0,00	0,00	0,00	0,00	0,00
RESULTADO DOS BENEFÍCIOS MANTIDOS PELO TESOURO (XIX) = (XVII - XVIII)2	0,00	0,00	0,00	0,00	

MARCOS ANTÔNIO DE AZEVEDO SANTANA
PREFEITO MUNICIPAL

JOSE VALMIR DOS PASSOS
TÉCNICO CONTÁBIL CRC/SE Nº4.111

ESTADO DE SERGIPE
MUNICÍPIO DE SÃO CRISTÓVÃO
RELATÓRIO RESUMIDO DA EXECUÇÃO ORÇAMENTÁRIA
DEMONSTRATIVO DOS RESULTADOS PRIMÁRIOS E NOMINAIS
ORÇAMENTOS FISCAL E DA SEGURIDADE SOCIAL
6º BIMESTRE DE 2023

RREO - ANEXO 6 (LRF, art 53, inciso III)

		ACIMA DA LINHA				Em reais	
		PREVISÃO ATUALIZADA	Até o Bimestre/2023				
RECEITAS PRIMÁRIAS			RECEITAS REALIZADAS			(a)	
RECEITAS CORRENTES (EXCETO FONTES RPPS) (I)		RS 275.348.179,86				RS 282.991.356,19	
Impostos, Taxas e Contribuições de Melhoria		RS 28.986.251,36				RS 31.627.653,05	
IPTU		RS 7.170.981,65				RS 6.611.228,29	
ISS		RS 10.254.401,18				RS 13.713.454,23	
ITBI		RS 2.360.562,80				RS 2.953.178,36	
IRRF		RS 7.100.458,46				RS 6.938.182,17	
Outros Impostos, Taxas e Contribuições de Melhoria		RS 2.099.847,27				RS 1.651.270,00	
Contribuições		RS 8.400.000,00				RS 9.595.539,21	
Receita Patrimonial		RS 5.465.369,58				RS 4.686.292,76	
Aplicações Financeiras (II)		RS 5.358.369,58				RS 4.686.292,76	
Outras Receitas Patrimoniais		RS 107.000,00				RS 0,00	
Transferências Correntes		RS 228.994.789,92				RS 234.480.058,04	
Cota-Parte do FPM		RS 67.845.252,51				RS 62.593.517,58	
Cota-Parte do ICMS		RS 18.790.904,22				RS 16.596.607,34	
Cota-Parte do IPVA		RS 4.216.551,62				RS 4.717.826,02	
Cota-Parte do ITR		RS 15.291,31				RS 62.542,56	
Transferências da LC 61/1989		RS 5.405,26				RS 8.665,20	
Transferências do FUNDEB		RS 56.300.300,00				RS 59.496.240,12	
Outras Transferências Correntes		RS 81.821.185,00				RS 91.304.659,22	
Demais Receitas Correntes		RS 3.501.769,00				RS 2.601.812,83	
Outras Receitas Financeiras (III)		RS 0,00				RS 0,00	
Receitas Correntes Restantes		RS 3.501.769,00				RS 2.601.812,83	
RECEITAS PRIMÁRIAS CORRENTES (EXCETO FONTES RPPS) (IV) - (I) - (II) - (III)		RS 269.089.810,28				RS 278.305.063,43	
RECEITAS PRIMÁRIAS CORRENTES (COM FONTES RPPS) (V)		RS 0,00				RS 0,00	
RECEITAS NÃO PRIMÁRIAS CORRENTES (COM FONTES RPPS) (VI)		RS 0,00				RS 0,00	
RECEITAS DE CAPITAL (EXCETO FONTES RPPS) (VII)		RS 30.879.593,75				RS 2.189.701,36	
Oncenoções de Crédito (VIII)		RS 20.000.000,00				RS 0,00	
Amortização de Empréstimos (IX)		RS 0,00				RS 0,00	
Alienação de Bens		RS 0,00				RS 0,00	
Receitas de Alienação de Investimentos Temporários (X)		RS 0,00				RS 0,00	
Receitas de Alienação de Investimentos Permanentes (XI)		RS 0,00				RS 0,00	
Outras Alienações de Bens		RS 0,00				RS 0,00	
Transferências de Capital		RS 10.879.593,75				RS 2.189.701,36	
Concessões		RS 10.008.000,00				RS 2.089.701,36	
Outras Transferências de Capital		RS 871.593,75				RS 100.000,00	
Outras Receitas de Capital		RS 0,00				RS 0,00	
Outras Receitas de Capital Não Primárias (XII)		RS 0,00				RS 0,00	
Outras Receitas de Capital Primárias		RS 0,00				RS 0,00	
RECEITAS PRIMÁRIAS DE CAPITAL (EXCETO FONTES RPPS) (XIII) - (VII) - (VIII) + IX + X + XII + XIII)		RS 10.879.593,75				RS 2.189.701,36	
RECEITAS PRIMÁRIAS DE CAPITAL (COM FONTES RPPS) (XIV)		RS 0,00				RS 0,00	
RECEITAS NÃO PRIMÁRIAS DE CAPITAL (COM FONTES RPPS) (XV)		RS 0,00				RS 0,00	
RECEITA PRIMÁRIA TOTAL (XVI) - (IV) + (V) + (VI) + (XIII) - (XIV) - (XV)		RS 280.869.404,03				RS 280.494.764,79	
RECEITA PRIMÁRIA TOTAL (EXCETO FONTES RPPS) (XVII) - (IV) + (XIII)		RS 280.869.404,03				RS 280.494.764,79	
		Até o Bimestre/2023					
DESPESAS PRIMÁRIAS		DOTAÇÃO ATUALIZADA	DESPESAS EMPENHADAS			RESTOS A PAGAR NÃO PROCESSADOS	
			DESPESAS EMPENHADAS	DESPESAS LIQUIDADAS	DESPESAS PAGAS (a)	RESTOS A PAGAR PROCESSADOS PAGOS (b)	RESTOS A PAGAR NÃO PROCESSADOS PAGOS (c)
DESPESAS CORRENTES (EXCETO FONTES RPPS) (XVIII)		RS 284.259.667,08	RS 275.193.410,73	RS 264.073.328,39	RS 254.382.034,93	RS 6.447.624,36	RS 7.034.866,97
Pessoal e Encargos Sociais		RS 141.315.088,05	RS 138.984.423,83	RS 138.051.066,74	RS 137.010.726,65	RS 271.533,18	RS 612.922,75
Juros e Encargos da Dívida (XIX)		RS 0,00	RS 0,00	RS 0,00	RS 0,00	RS 0,00	RS 0,00
Outras Despesas Correntes		RS 142.944.608,13	RS 136.194.987,90	RS 126.022.261,65	RS 117.371.308,28	RS 6.176.091,18	RS 6.421.944,22
DESPESAS PRIMÁRIAS CORRENTES (EXCETO FONTES RPPS) (XX) - (XVIII) - (XIX)		RS 284.259.667,08	RS 275.193.410,73	RS 264.073.328,39	RS 254.382.034,93	RS 6.447.624,36	RS 7.034.866,97
DESPESAS PRIMÁRIAS CORRENTES (COM FONTES RPPS) (XXI)		RS 0,00	RS 0,00	RS 0,00	RS 0,00	RS 0,00	RS 0,00
DESPESAS NÃO PRIMÁRIAS CORRENTES (COM FONTES RPPS) (XXII)		RS 0,00	RS 0,00	RS 0,00	RS 0,00	RS 0,00	RS 0,00
DESPESAS DE CAPITAL (EXCETO FONTES RPPS) (XXIII)		RS 51.243.903,03	RS 44.044.371,91	RS 24.972.707,13	RS 23.593.858,72	RS 2.429.148,89	RS 5.573.622,75
Investimentos		RS 45.298.517,41	RS 38.099.511,08	RS 19.030.846,30	RS 17.651.997,89	RS 2.429.148,89	RS 5.573.622,75
Inversões Financeiras		RS 0,00	RS 0,00	RS 0,00	RS 0,00	RS 0,00	RS 0,00
Concessão de Empréstimos e Financiamentos (XXIV)		RS 0,00	RS 0,00	RS 0,00	RS 0,00	RS 0,00	RS 0,00
Aquisição de Título de Crédito a Integrazado (XXV)		RS 0,00	RS 0,00	RS 0,00	RS 0,00	RS 0,00	RS 0,00
Aquisição de Título de Crédito (XXVI)		RS 0,00	RS 0,00	RS 0,00	RS 0,00	RS 0,00	RS 0,00
Demais Inversões Financeiras		RS 0,00	RS 0,00	RS 0,00	RS 0,00	RS 0,00	RS 0,00
Amortização da Dívida (XXVII)		RS 5.945.385,62	RS 5.941.860,83	RS 5.941.860,83	RS 5.941.860,83	RS 0,00	RS 0,00

DESPESAS PRIMÁRIAS DE CAPITAL (EXCETO FONTES RPPS) (XXVIII) – (XXIII + XXIV + XXV + XXVI + XXVIII)	R\$ 45.298.517,41	R\$ 38.099.511,08	R\$ 19.030.846,30	R\$ 17.651.997,89	R\$ 2.429.148,89	R\$ 5.573.622,75	R\$ 5.160.396,35
RESERVA DE CONTINGÊNCIA (XXIX)	R\$ 248.793,53						
DESPESAS PRIMÁRIAS DE CAPITAL (COM FONTES RPPS) (XXX)	R\$ 0,00	R\$ 0,00	R\$ 0,00	R\$ 0,00	R\$ 0,00	R\$ 0,00	R\$ 0,00
DESPESAS NÃO PRIMÁRIAS DE CAPITAL (COM FONTES RPPS) (XXXI)	R\$ 0,00	R\$ 0,00	R\$ 0,00	R\$ 0,00	R\$ 0,00	R\$ 0,00	R\$ 0,00
DESPESA PRIMÁRIA TOTAL (XXXII) – (XX + XXI + XXVIII + XXIX + XXX)	R\$ 329.806.978,02	R\$ 313.292.921,81	R\$ 283.104.174,69	R\$ 272.034.032,82	R\$ 8.876.773,25	R\$ 12.608.489,72	R\$ 12.200.798,26
DESPESA PRIMÁRIA TOTAL (EXCETO FONTES RPPS) (XXXIII) – (XX + XXVIII + XXIX)	R\$ 329.806.978,02	R\$ 313.292.921,81	R\$ 283.104.174,69	R\$ 272.034.032,82	R\$ 8.876.773,25	R\$ 12.608.489,72	R\$ 12.200.798,26
RESULTADO PRIMÁRIO (COM RPPS) – Acima da Linha (XXXIV) – (XVIa – (XXXIIa + XXXIIIb + XXXIIc))							-R\$ 12.616.839,54
RESULTADO PRIMÁRIO (SEM RPPS) – Acima da Linha (XXXV) – (XVIIa – (XXXIIa + XXXIIIb + XXXIIIc))							-R\$ 12.616.839,54
META FISCAL PARA O RESULTADO PRIMÁRIO		VALOR CORRENTE					
Meta fixada no Anexo de Metas Fiscais da LDO para o exercício de referência		R\$ 4.943.000,00					
JUROS NOMINAIS		Até o Bimestre/2023					
		VALOR INCORRIDO					
Juros, Encargos e Variações Monetárias Ativos (Exceto RPPS) (XXXVI)		R\$ 4.686.292,76					
Juros, Encargos e Variações Monetárias Passivos (Exceto RPPS) (XXXVII)		-					
RESULTADO NOMINAL (SEM RPPS) – Acima da Linha (XXXVIII) – (XXXV + (XXXVI – XXXVII))		-R\$ 7.930.546,78					
ABAIXO DA LINHA							
CALCULO DO RESULTADO NOMINAL		Em 31/Dez/2022 (a)		SALDO		Até 30/04/2023 (b)	
DÍVIDA CONSOLIDADA (XXXIX)				R\$ 126.042.833,56		R\$ 174.971.687,27	
DEDUÇÕES (XL)				R\$ 32.694.269,65		R\$ 16.225.657,04	
Disponibilidade de Caixa				R\$ 32.694.269,65		R\$ 16.225.657,04	
Disponibilidade de Caixa Bruta				R\$ 50.617.077,93		R\$ 41.337.980,88	
(a) Restos a Pagar Processuais (XLI)				R\$ 10.211.830,95		R\$ 12.793.503,04	
(c) Depósitos Restritivos e Valores Vinculados				R\$ 7.710.977,33		R\$ 12.362.573,80	
Demais Haveres Financeiros				R\$ 0,00		R\$ 0,00	
DÍVIDA CONSOLIDADA LÍQUIDA (XLII) – (XXXIX - XL)				R\$ 93.348.563,91		R\$ 158.546.630,23	
RESULTADO NOMINAL (SEM RPPS) – Abaixo da Linha (XLIII) – (XLIIa - XLIIb)						-R\$ 65.198.066,32	
META FISCAL PARA O RESULTADO NOMINAL		VALOR CORRENTE					
Meta fixada no Anexo de Metas Fiscais da LDO para o exercício de referência		R\$ 4.282.000,00					
AJUSTE METODOLÓGICO		Até o Bimestre/2023					
VARIACAO DO SALDO DE RPP (XLIV) – (XLIIa - XLIIb)		-R\$ 2.538.519,69					
RECEITA DE ALIENACAO DE INVESTIMENTOS PERMANENTES (XLV) – (XI)		R\$ 0,00					
VARIACAO CAMBIAL (XLVI)		R\$ 0,00					
VARIACAO DO SALDO DE PRECATORIOS INTEGRANTES DA DC (XLVII)		R\$ 0,00					
VARIACAO DO SALDO DAS DEMAIS OBRIGACOES INTEGRANTES DA DC (XLVIII)		R\$ 0,00					
OUTROS AJUSTES (XLIX)		R\$ 0,00					
RESULTADO NOMINAL (SEM RPPS) AJUSTADO – Abaixo da Linha (L) – (XLIII + (XLIV - XLV + XLVI + XLVII + XLVIII) +/- (XLIX))		-R\$ 67.736.585,41					
RESULTADO PRIMÁRIO (SEM RPPS) – Abaixo da Linha (LI) – (L) – (XXXVI - XXXVII)		-R\$ 72.422.878,17					
INFORMAÇÕES ADICIONAIS		PREVISÃO ORÇAMENTÁRIA					
SALDO DE EXERCÍCIOS ANTERIORES							
Recursos Antecipados em Exercícios Anteriores - RPPS							
Superávit Financeiro Utilizado para Abertura e Reabertura de Créditos Adicionais							
RESERVA ORÇAMENTÁRIA DO RPPS							

NOTA: Consolidado com a Câmara Municipal

FONTE: Sistema Govnet, Unidade Responsável: Município de São Cristóvão. Emissão: 24/01/2024. Data de emissão: 15h40.

MARCOS ANTÔNIO DE AZEVEDO SANTANA

PREFEITO MUNICIPAL

JOSE VALMIR DOS PASSOS

TÉCNICO CONTÁBIL CRC/SE Nº4.111

MUNICÍPIO DE SÃO CRISTÓVÃO
 RELATÓRIO RESUMIDO DA EXECUÇÃO ORÇAMENTÁRIA
DEMONSTRATIVO DOS RESTOS A PAGAR POR PODER E ÓRGÃO
 ORÇAMENTOS FISCAL E DA SEGURIDADE SOCIAL
 6º BIMESTRE DE 2023

RREO - ANEXO 7 (LRF, art. 53, inciso V)

Em Reais

PODER/ÓRGÃO	RESTOS A PAGAR PROCESSADOS					RESTOS A PAGAR NÃO PROCESSADOS						Saldo Total L = (e + k)
	Inscritos		Pagos (c)	Cancelados (d)	Saldo e = (a + b) - (c + d)	Inscritos		Liquidados (h)	Pagos (i)	Cancelados (j)	Saldo k = (f + g) - (i + j)	
	Em Exercícios Anteriores (a)	Em 31 de dezembro de 2022 (b)				Em Exercícios Anteriores (f)	Em 31 de dezembro de 2022 (g)					
RESTOS A PAGAR (EXCETO INTRA-ORÇAMENTÁRIOS) (I)	902.497,33	9.309.333,62	8.876.773,25	62.540,99	1.272.516,71	4.636.431,98	14.604.622,59	12.608.489,72	12.200.798,26	5.232.250,31	1.808.006,00	3.080.522,71
PODER EXECUTIVO	902.497,33	9.309.333,62	8.876.773,25	62.540,99	1.272.516,71	4.636.431,98	14.604.622,59	12.608.489,72	12.200.798,26	5.232.250,31	1.808.006,00	3.080.522,71
PODER LEGISLATIVO	-	-	-	-	-	-	-	-	-	-	-	-
Câmara Municipal	-	-	-	-	-	-	-	-	-	-	-	-
Tribunal de Contas do Município	-	-	-	-	-	-	-	-	-	-	-	-
RESTOS A PAGAR (INTRA-ORÇAMENTÁRIOS) (II)	-	-	-	-	-	-	-	-	-	-	-	-
TOTAL (III) = (I + II)	902.497,33	9.309.333,62	8.876.773,25	62.540,99	1.272.516,71	4.636.431,98	14.604.622,59	12.608.489,72	12.200.798,26	5.232.250,31	1.808.006,00	R\$ 3.080.522,71

FONTE: Sistema Govnet, Unidade Responsável: Município de São Cristóvão. Emissão: 24/01/2024. Data de emissão: 15h40.

NOTA: Consolidado com a Câmara Municipal.


 MARCOS ANTÔNIO DE AZEVEDO SANTANA
 PREFEITO MUNICIPAL


 JOSE VALMIR DOS PASSOS
 TÉCNICO CONTÁBIL CRC/SE Nº4.111

MUNICÍPIO DE SÃO CRISTÓVÃO
RELATÓRIO RESUMIDO DA EXECUÇÃO ORÇAMENTÁRIA
DEMONSTRATIVO DAS RECEITAS E DESPESAS COM MANUTENÇÃO E DESENVOLVIMENTO DO ENSINO - MDE
ORÇAMENTOS FISCAL E DA SEGURIDADE SOCIAL
JANEIRO A DEZEMBRO/2023

RREO - ANEXO 8 (LDB, art. 72)		RECEITA RESULTANTE DE IMPOSTOS (Arts. 212 e 212-A da Constituição Federal)		RS 1,00
RECEITA RESULTANTE DE IMPOSTOS	PREVISÃO ATUALIZADA (a)	RECEITAS REALIZADAS Até o Bimestre (b)		
1- RECEITA DE IMPOSTOS	26.886.404,09	29.976.383,05		
1.1- Receita Resultante do Imposto sobre a Propriedade Predial e Territorial Urbana – IPTU	7.170.981,65	6.811.228,29		
1.2- Receita Resultante do Imposto sobre Transmissão Inter Vivos – ITBI	2.360.562,80	2.953.518,36		
1.3- Receita Resultante do Imposto sobre Serviços de Qualquer Natureza – ISS	10.254.401,18	13.273.454,23		
1.4- Receita Resultante do Imposto de Renda Retido na Fonte – IRRF	7.100.458,46	6.938.182,17		
2- RECEITA DE TRANSFERÊNCIAS CONSTITUCIONAIS E LEGAIS	111.548.481,40	102.969.540,86		
2.1- Cota-Parte FPM	82.763.418,62	76.152.739,62		
2.1.1- Parcela referente à CF, art. 159, I, alínea b	76.227.268,62	69.296.111,64		
2.1.2- Parcela referente à CF, art. 159, I, alíneas d e e	6.536.150,00	6.856.627,98		
2.2- Cota-Parte ICMS	23.488.505,04	20.830.509,99		
2.3- Cota-Parte IPI-Exportação	6.756,49	10.831,45		
2.4- Cota-Parte ITR	19.113,95	78.178,00		
2.5- Cota-Parte IPVA	5.270.687,30	5.897.281,80		
2.6- Cota-Parte IOF-Ouro	-	-		
2.7- Outras Transferências ou Compensações Financeiras Provenientes de Impostos e Transferências Constitucionais	-	-		
3- TOTAL DA RECEITA RESULTANTE DE IMPOSTOS (1 + 2)	138.434.885,49	132.945.923,91		
4- TOTAL DESTINADO AO FUNDEB - equivalente a 20% DE ((2.1.1) + (2.2) + (2.3) + (2.4) + (2.5))¹	20.675.176,48	19.290.382,16		
5- VALOR MÍNIMO A SER APLICADO ALÉM DO VALOR DESTINADO AO FUNDEB - 5% DE ((2.1.1) + (2.2) + (2.3) + (2.4) + (2.5)) + 25% DE ((1.1) + (1.2) + (1.3) + (1.4) + (2.1.2) + (2.6) + (2.7))	13.606.255,09	14.013.898,40		
FUNDEB				
RECEITAS DO FUNDEB RECEBIDAS NO EXERCÍCIO	PREVISÃO ATUALIZADA (a)	RECEITAS REALIZADAS Até o Bimestre (b)		
6- TOTAL DAS RECEITAS DO FUNDEB RECEBIDAS	56.700.300,00	59.410.326,44		
6.1- FUNDEB - Impostos e Transferências de Impostos	52.800.300,00	55.412.804,27		
6.1.1- Principal	52.400.300,00	55.253.601,31		
6.1.2- Rendimentos de Aplicação Financeira	400.000,00	159.202,96		
6.1.3- Ressarcimento de recursos do Fundeb	-	-		
6.2- FUNDEB - Complementação da União - VAAF	-	-		
6.2.1- Principal	-	-		
6.2.2- Rendimentos de Aplicação Financeira	-	-		
6.2.3- Ressarcimento de recursos do Fundeb	-	-		
6.3- FUNDEB - Complementação da União - VAAAT	3.900.000,00	3.090.435,58		
6.3.1- Principal	3.900.000,00	3.090.435,58		
6.3.2- Rendimentos de Aplicação Financeira	-	-		
6.3.3- Ressarcimento de recursos do Fundeb	-	-		
6.4- FUNDEB - Complementação da União - VAAR	-	907.086,59		
6.4.1- Principal	-	907.086,59		
6.4.2- Rendimentos de Aplicação Financeira	-	-		
6.4.3- Ressarcimento de recursos do Fundeb	-	-		
7- RESULTADO LÍQUIDO DAS TRANSFERÊNCIAS DO FUNDEB (6.1.1 – 4)	31.725.123,52	35.963.219,15		
RECURSOS RECEBIDOS EM EXERCÍCIOS ANTERIORES E NÃO UTILIZADOS (SUPERÁVIT)		VALOR		
8- TOTAL DOS RECURSOS DE SUPERÁVIT				-
8.1- SUPERÁVIT DO EXERCÍCIO IMEDIATAMENTE ANTERIOR				-
8.2- SUPERÁVIT RESIDUAL DE OUTROS EXERCÍCIOS				-
9- TOTAL DOS RECURSOS DO FUNDEB DISPONÍVEIS PARA UTILIZAÇÃO (6 +8)				59.410.326,44

DESPESAS COM MANUTENÇÃO E DESENVOLVIMENTO DO ENSINO – MDE - CUSTEADAS COM RECEITA DE IMPOSTOS E COM RECURSOS DO FUNDEB					
DESPESAS COM AÇÕES TÍPICAS DE MDE - RECEITAS DE IMPOSTOS E RECURSOS DO FUNDEB (Por Área de Atuação) ⁶	DOTAÇÃO ATUALIZADA (c)	DESPESAS EMPENHADAS Até o Bimestre (d)	DESPESAS LIQUIDADAS Até o Bimestre (e)	DESPESAS PAGAS Até o Bimestre (f)	INSCRITAS EM RESTOS A PAGAR NÃO (g)
21- TOTAL DAS DESPESAS COM AÇÕES TÍPICAS DE MDE CUSTEADAS COM RECEITAS DE IMPOSTOS E FUNDEB	-	-	-	-	-
21.1- EDUCAÇÃO INFANTIL	-	-	-	-	-
21.1.1- Creche	-	-	-	-	-
21.1.2- Pré-escola	-	-	-	-	-
21.2- ENSINO FUNDAMENTAL	-	-	-	-	-
APURAÇÃO DAS DESPESAS PARA FINS DE LIMITE MÍNIMO CONSTITUCIONAL					VALOR
22- TOTAL DAS DESPESAS DE MDE CUSTEADAS COM RECURSOS DE IMPOSTOS = L20(d ou e)					16.648.809,77
23- TOTAL DAS RECEITAS TRANSFERIDAS AO FUNDEB = (L4)					19.290.382,16
24- (-) RECEITAS DO FUNDEB NÃO UTILIZADAS NO EXERCÍCIO, EM VALOR SUPERIOR A 10% = L18(q)					-
25- (-) SUPERÁVIT PERMITIDO NO EXERCÍCIO IMEDIATAMENTE ANTERIOR NÃO APLICADO NO EXERCÍCIO ATUAL = L19.(c)					-
26- (-) RESTOS A PAGAR NÃO PROCESSADOS INSCRITOS NO EXERCÍCIO SEM DISPONIBILIDADE FINANCEIRA DE RECURSOS DE IMPOSTOS ⁴					-
27- (-) CANCELAMENTO, NO EXERCÍCIO, DE RESTOS A PAGAR INSCRITOS COM DISPONIBILIDADE FINANCEIRA DE RECURSOS DE IMPOSTOS VINCULADOS AO ENSINO = (L30.1(af) + L30.2(af))					-
28- TOTAL DAS DESPESAS PARA FINS DE LIMITE (22 + 23) - (24 + 25 + 26 + 27)					35.939.191,93
APURAÇÃO DO LIMITE MÍNIMO CONSTITUCIONAL^{2 e 5}			VALOR EXIGIDO (z)	VALOR APLICADO (aa)	% APLICADO (ab)
29- APLICAÇÃO EM MDE SOBRE A RECEITA RESULTANTE DE IMPOSTOS			33.236.480,98	35.939.191,93	27,03
RESTOS A PAGAR INSCRITOS EM EXERCÍCIOS ANTERIORES DE DESPESAS CONSIDERADAS PARA CUMPRIMENTO DO LIMITE ⁵	SALDO INICIAL (ac)	RP LIQUIDADOS (ad)	RP PAGOS (ae)	RP CANCELADOS (af)	SALDO FINAL (ag) = (ac) - (ae) - (af)
30- RESTOS A PAGAR DE DESPESAS COM MDE	-	-	-	-	-
30.1 - Executadas com Recursos de Impostos e Transferências de Impostos	-	-	-	-	-
30.2 - Executadas com Recursos do FUNDEB - Impostos	-	-	-	-	-
30.3 - Executadas com Recursos do FUNDEB - Complementação da União (VAAT + VAAF + VAAR)	-	-	-	-	-
OUTRAS INFORMACOES PARA CONTROLE					
RECEITAS ADICIONAIS PARA FINANCIAMENTO DO ENSINO	PREVISÃO ATUALIZADA (a)	RECEITAS REALIZADAS Até o Bimestre (b)			
31- TOTAL DAS RECEITAS ADICIONAIS PARA FINANCIAMENTO DO ENSINO	6.335.000,00	7.347.356,80			
31.1- RECEITA DE TRANSFERÊNCIAS DO FNDE (INCLUINDO RENDIMENTOS DE APLICAÇÃO FINANCEIRA)	2.690.000,00	3.091.286,85			
31.1.1- Salário-Educação	1.105.000,00	1.193.427,11			
31.1.2- PDDE	-	-			
31.1.3- PNAE	745.000,00	967.830,27			
31.1.4 - PNATE	840.000,00	475.109,52			
31.1.5- Outras Transferências do FNDE	-	454.919,95			
31.2- RECEITA DE TRANSFERÊNCIAS DE CONVÊNIO	3.645.000,00	4.256.069,95			
31.3- RECEITA DE ROYALTIES DESTINADOS À EDUCAÇÃO	-	-			
31.4- RECEITA DE OPERAÇÕES DE CRÉDITO VINCULADAS À EDUCAÇÃO	-	-			
31.5- OUTRAS RECEITAS PARA FINANCIAMENTO DO ENSINO	-	-			
OUTRAS DESPESAS COM EDUCAÇÃO (Por Subfunção) ⁶	DOTAÇÃO ATUALIZADA (c)	DESPESAS EMPENHADAS Até o Bimestre (d)	DESPESAS LIQUIDADAS Até o Bimestre (e)	DESPESAS PAGAS Até o Bimestre (f)	INSCRITAS EM RESTOS A PAGAR NÃO PROCESSADOS (g)
32- TOTAL DAS DESPESAS COM AÇÕES TÍPICAS DE MDE CUSTEADAS COM DEMAIS RECEITAS	10.997.237,91	10.369.764,73	10.345.162,98	10.145.421,37	24.601,75
32.1- EDUCAÇÃO INFANTIL	292.344,66	288.130,07	281.734,28	235.560,35	6.395,79
32.2- ENSINO FUNDAMENTAL	9.260.395,36	8.639.684,63	8.621.478,67	8.469.645,42	18.205,96
32.3- ENSINO MÉDIO	-	-	-	-	-
32.4- ENSINO SUPERIOR	-	-	-	-	-
32.5- ENSINO PROFISSIONAL	-	-	-	-	-
32.6- EDUCAÇÃO DE JOVENS E ADULTOS	-	-	-	-	-
32.7- EDUCAÇÃO ESPECIAL	-	-	-	-	-
32.8- OUTRAS	1.444.497,89	1.441.950,03	1.441.950,03	1.440.215,60	-
TOTAL GERAL DAS DESPESAS COM EDUCAÇÃO	DOTAÇÃO ATUALIZADA (c)	DESPESAS EMPENHADAS Até o Bimestre (d)	DESPESAS LIQUIDADAS Até o Bimestre (e)	DESPESAS PAGAS Até o Bimestre (f)	INSCRITAS EM RESTOS A PAGAR NÃO PROCESSADOS (g)
33- TOTAL GERAL DAS DESPESAS COM EDUCAÇÃO (10 + 20 + 32)	88.297.686,32	87.356.629,86	86.933.009,25	85.678.340,96	423.620,61
33.1- Despesas Correntes	85.511.858,11	84.579.391,65	84.399.257,52	83.144.590,33	180.134,13
33.1.1- Pessoal Ativo	65.703.009,45	65.089.402,79	65.051.279,75	64.180.848,68	38.123,04
33.1.2- Pessoal Inativo	-	-	-	-	-
33.1.3-Transferências às instituições comunitárias, confessionais ou filantrópicas sem fins lucrativos	-	-	-	-	-
33.1.4- Outras Despesas Correntes	19.808.848,66	19.489.988,86	19.347.977,77	18.963.741,65	142.011,09
33.2- Despesas de Capital	2.785.828,21	2.777.238,21	2.533.751,73	2.533.750,63	243.486,48
33.2.1- Transferências às instituições comunitárias, confessionais ou filantrópicas sem fins lucrativos	-	-	-	-	-
33.2.2- Outras Despesas de Capital	2.785.828,21	2.777.238,21	2.533.751,73	2.533.750,63	243.486,48

CONTROLE DA DISPONIBILIDADE FINANCEIRA E CONCILIAÇÃO BANCÁRIA	FUNDEB (ah)	SALARIO EDUCAÇÃO (ai)
34- DISPONIBILIDADE FINANCEIRA EM 31 DE DEZEMBRO DE 2022		
35- (+) INGRESSO DE RECURSOS ATÉ O BIMESTRE (orçamentário)	767.198,74	151.939,69
36- (-) PAGAMENTOS EFETUADOS ATÉ O BIMESTRE (orçamentário e restos a pagar)	59.410.326,44	1.193.427,11
37- (-) DISPONIBILIDADE FINANCEIRA ATÉ O BIMESTRE	60.086.774,38	1.265.864,12
38- (+) AJUSTES POSITIVOS (RETENÇÕES E OUTROS VALORES EXTRAORÇAMENTÁRIOS)	90.750,80	79.502,68
39- (-) AJUSTES NEGATIVOS (OUTROS VALORES EXTRAORÇAMENTÁRIOS)	-	-
40- (=) SALDO FINANCEIRO CONCILIADO (Saldo Bancário)	90.750,80	79.502,68

FONTE: Sistema Gestor Ágape Sistemas, Unidade Responsável: Prefeitura Municipal de São Cristóvão. Data de emissão: 24/01/2024. Hora de emissão: 13h40.

1 Os valores informados devem corresponder ao efetivamente transferido. Os percentuais correspondem ao disposto na legislação.

2 Limites mínimos anuais a serem cumpridos no encerramento do exercício.

3 Art. 25, § 3º, Lei 14.113/2020: "Até 10% (dez por cento) dos recursos recebidos à conta dos Fundos, inclusive relativos à complementação da União, nos termos do § 2º do art. 16 desta Lei, poderão ser utilizados no primeiro quadrimestre do exercício imediatamente subsequente, mediante abertura de crédito adicional."

4 Os valores referentes à parcela dos Restos a Pagar inscritos sem disponibilidade financeira deverão ser informados somente no RREO do último bimestre do exercício.

5 Nos cinco primeiros bimestres do exercício o acompanhamento será feito com base na despesa liquidada. No último bimestre do exercício, o valor deverá corresponder ao total da despesa empenhada.

6 As linhas representam áreas de atuação e não correspondem exatamente às subfunções da Função Educação. As despesas classificadas nas demais subfunções


7 Valor inscrito em RPNP sem disponibilidade de caixa, que não será considerado na apuração dos indicadores e limites. Para as linhas 15, 16 e 17, deverá ser comparado o total inscrito em RPNP com a disponibilidade de caixa por fonte de recursos. Para a linha 14, deverá ser verificada a diferença entre a disponibilidade nas Fontes do Fundeb

8 Controle da execução de restos a pagar considerados no cumprimento do limite mínimo dos exercícios anteriores.

9 Nesta coluna não devem ser informados valores inferiores a 0 (zero).

10 Essa coluna não deve conter percentual superior a 100%. Caso isso ocorra, em razão de valores informados na coluna (i), os percentuais devem ser ajustados para 100%.


MARCOS ANTÔNIO DE AZEVEDO SANTANA
PREFEITO MUNICIPAL


JOSE VALMIR DOS PASSOS
TÉCNICO CONTÁBIL CRC/SE Nº4.111



DEMONSTRATIVO DAS RECEITAS DE OPERAÇÕES DE CRÉDITO E DESPESAS DE CAPITAL (REGRA DE OURO)

ORÇAMENTOS FISCAL E DA SEGURIDADE SOCIAL


JANEIRO/2023 A DEZEMBRO/2023

RREO - ANEXO 9 (LRF, art.53, § 1º, inciso I)

R\$ 1,00

RECEITAS	PREVISÃO ATUALIZADA (a)	RECEITAS REALIZADAS (b)	SALDO NÃO REALIZADO (c) = (a - b)
RECEITAS DE OPERAÇÕES DE CRÉDITO¹ (I)	20.000.000,00	0,00	20.000.000,00
DESPESAS	DOTAÇÃO ATUALIZADA (d)	DESPESAS EMPENHADAS (e)	SALDO NÃO EXECUTADO (f) = (d - e)
DESPESAS DE CAPITAL	51.243.903,03	44.041.371,91	7.202.531,12
Investimentos	45.298.517,41	38.099.511,08	7.199.006,33
Inversões Financeiras	0,00	0,00	0,00
Amortização da Dívida	5.945.385,62	5.941.860,83	3.524,79
(-) Incentivos Fiscais a Contribuinte	0,00	0,00	0,00
(-) Incentivos Fiscais a Contribuinte por Instituições Financeiras	0,00	0,00	0,00
DESPESA DE CAPITAL LÍQUIDA (II)	51.243.903,03	44.041.371,91	7.202.531,12
RESULTADO PARA APURAÇÃO DA REGRA DE OURO (III) = (II - I)	31.243.903,03	44.041.371,91	-12.797.468,8


MARCOS ANTÔNIO DE AZEVEDO SANTANA
PREFEITO MUNICIPAL


JOSE VALMIR DOS PASSOS
TÉCNICO CONTÁBIL CRC/SE Nº4.111



DEMONSTRATIVO DA PROJEÇÃO ATUARIAL DO REGIME PRÓPRIO DE PREVIDÊNCIA DOS SERVIDORES

ORÇAMENTO DA SEGURIDADE SOCIAL

JANEIRO/2023 A DEZEMBRO/2023

RREO - ANEXO 10 (LRF, art. 53, § 1o, inciso II)


R\$ 1,00


PLANO PREVIDENCIÁRIO

EXERCÍCIO	RECEITAS PREVIDENCIÁRIAS (a)	DESPESAS PREVIDENCIÁRIAS (b)	RESULTADO PREVIDENCIÁRIO (c) = (a - b)	SALDO FINANCEIRO DO EXERCÍCIO (d) = ("d" exerc. Anterior) + (c)
-----------	------------------------------------	------------------------------------	--	---

PLANO FINANCEIRO

EXERCÍCIO	RECEITAS PREVIDENCIÁRIAS (a)	DESPESAS PREVIDENCIÁRIAS (b)	RESULTADO PREVIDENCIÁRIO (c) = (a - b)	SALDO FINANCEIRO DO EXERCÍCIO (d) = ("d" exerc. Anterior) + (c)
-----------	------------------------------------	------------------------------------	--	---


MARCOS ANTÔNIO DE AZEVEDO SANTANA
PREFEITO MUNICIPAL


JOSE VALMIR DOS PASSOS
TÉCNICO CONTÁBIL CRC/SE Nº4.111



DEMONSTRATIVO DA RECEITA DE ALIENAÇÃO DE ATIVOS E APLICAÇÃO DOS RECURSOS

ORÇAMENTOS FISCAL E DA SEGURIDADE SOCIAL

JANEIRO/2023 A DEZEMBRO/2023

RREO - ANEXO 11(LRF, art. 53, § 1o, inciso III)

R\$ 1,00

RECEITAS	PREVISÃO ATUALIZADA (a)	RECEITAS REALIZADAS (b)	SALDO A REALIZAR (c) = (a - b)
RECEITAS DE CAPITAL - ALIENAÇÃO DE ATIVOS (I)	0,00	0,00	0,00
Receita de Alienação de Bens Móveis	0,00	0,00	0,00
Receita de Alienação de Bens Imóveis	0,00	0,00	0,00
Receita de Alienação de Bens Intangíveis	0,00	0,00	0,00
Receita de Rendimentos de Aplicações Financeiras	0,00	0,00	0,00

DESPESAS	DOTAÇÃO ATUALIZADA (d)	DESPESAS EMPENHADAS (e)	DESPESAS LIQUIDADAS	DESPESAS PAGAS (f)	DESPESAS INSCRITAS EM RESTOS A PAGAR NÃO PROCESSADOS	PAGAMENTO DE RESTOS A PAGAR (g)	SALDO (h) = (d-e)
APLICAÇÃO DOS RECURSOS DA ALIENAÇÃO DE	0,00	0,00	0,00	0,00	0,00	0,00	0,00
Despesas de Capital	0,00	0,00	0,00	0,00	0,00	0,00	0,00
Investimentos	0,00	0,00	0,00	0,00	0,00	0,00	0,00
Inversões Financeiras	0,00	0,00	0,00	0,00	0,00	0,00	0,00
Amortização da Dívida	0,00	0,00	0,00	0,00	0,00	0,00	0,00
Despesas Correntes dos Regimes de Previdência	0,00	0,00	0,00	0,00	0,00	0,00	0,00
Regime Próprio dos Servidores Públicos	0,00	0,00	0,00	0,00	0,00	0,00	0,00

SALDO FINANCEIRO A APLICAR	2023 (h)	2022 (i) = (Ib - (Ile + If))	SALDO ATUAL (j) = (IIh + IIIi)
VALOR (III)	0,00	0,00	0,00

MARCOS ANTÔNIO DE AZEVEDO SANTANA
PREFEITO MUNICIPAL

JOSE VALMIR DOS PASSOS
TÉCNICO CONTÁBIL CRC/SE Nº4.111



ESTADO DE SERGIPE
MUNICIPIO DE SAO CRISTOVAO

ORCAMENTO FISCAL E DA SEGURIDADE SOCIAL

RREO – Anexo 13 (Lei no 11.079, de 30.12.2004, arts. 22, 25 e 28)

DEMONSTRATIVO DAS PARCERIAS PÚBLICO-PRIVADAS


JANEIRO/2023 A DEZEMBRO/2023

R\$ 1,00

ESPECIFICAÇÃO	SALDO TOTAL EM 31 DE DEZEMBRO DO EXERCÍCIO ANTERIOR (a)	REGISTROS EFETUADOS EM 2023	
		No Bimestre	Até o Bimestre (b)
TOTAL DE ATIVOS	0,00	0,00	0,00
Ativos Contabilizados na SPE	0,00	0,00	0,00
TOTAL DE PASSIVOS	0,00	0,00	0,00
Obrigações decorrentes de Ativos Constituídos pela SPE	0,00	0,00	0,00
Provisões de PPP	0,00	0,00	0,00
Outros Passivos	0,00	0,00	0,00
ATOS POTENCIAIS PASSIVOS	0,00	0,00	0,00
Obrigações Contratuais	0,00	0,00	0,00
Riscos não Provisionados	0,00	0,00	0,00
Garantias Concedidas	0,00	0,00	0,00

DESPESAS DE PPP	EXERCÍCIO ANTERIOR	EXERCÍCIO CORRENTE (EC)	2024	2025	2026	2027	2028	2029	2030	2031	2032
DO ENTE FEDERADO, EXCETO ESTATAIS NÃO DEPENDENTES (I) = (I.1 + I.2)											
Contratadas (I.1)											
A contratar (I.2)											
DAS ESTATAIS NÃO-DEPENDENTES (II) = (II.1 + II.2)											
Contratadas (II.1)											
A contratar (II.2)											
TOTAL DAS DESPESAS DE PPP (III) = (I + II)											
RECEITA CORRENTE LÍQUIDA (RCL) (IV)											
TOTAL DAS DESPESAS CONSIDERADAS PARA O LIMITE (I)											
TOTAL DAS DESPESAS CONSIDERADAS PARA O LIMITE / RCL (%) (V) = (I / IV)											


MARCOS ANTÔNIO DE AZEVEDO SANTANA
PREFEITO MUNICIPAL


JOSE VALMIR DOS PASSOS
TÉCNICO CONTÁBIL CRC/SE Nº4.111

ESTADO DE SERGIPE
MUNICÍPIO DE SÃO CRISTÓVÃO
DEMONSTRATIVO SIMPLIFICADO DO RELATÓRIO RESUMIDO DA EXECUÇÃO ORÇAMENTÁRIA
ORÇAMENTOS FISCAL E DA SEGURIDADE SOCIAL
6º BIMESTRE DE 2023

RRFO - Anexo 14 (LRF, Art. 48)

Em Reais


BALANÇO ORÇAMENTÁRIO		Até o Bimestre		
RECEITAS				
Previsão Inicial				R\$ 306.227.773,61
Previsão Atualizada				R\$ 306.227.773,61
Receitas Realizadas				R\$ 285.181.057,55
Déficit Orçamentário				R\$ 34.053.725,09
Saldos de Exercícios Anteriores (Utilizados para Créditos Adicionais)				R\$ 15.321.084,46
DESPESAS				
Dotação Inicial				R\$ 306.227.773,61
Dotação Atualizada				R\$ 335.752.363,64
Despesas Empenhadas				R\$ 319.234.782,64
Despesas Liquidadas				R\$ 289.046.035,52
Despesas Pagas				R\$ 277.975.893,65
Superávit Orçamentário				R\$ 0,00
DESPESAS POR FUNÇÃO/SUBFUNÇÃO		Até o Bimestre		
Despesas Empenhadas				R\$ 319.234.782,64
Despesas Liquidadas				R\$ 289.046.035,52
RECEITA CORRENTE LÍQUIDA - RCL		Até o Bimestre		
Receita Corrente Líquida				R\$ 282.991.356,19
Receita Corrente Líquida Ajustada para Cálculo dos Limites de Endividamento				R\$ 273.591.356,19
Receita Corrente Líquida Ajustada para Cálculo dos Limites da Despesa com Pessoal				R\$ 267.612.764,19
RECEITAS E DESPESAS DO REGIME PRÓPRIO DE PREVIDÊNCIA DOS SERVIDORES E DO SISTEMA DE PROTEÇÃO SOCIAL DOS MILITARES		Até o Bimestre		
Fundo em Capitalização (PLANO PREVIDENCIÁRIO)				
Receitas Previdenciárias Realizadas				-
Despesas Previdenciárias Empenhadas				-
Despesas Previdenciárias Liquidadas				-
Despesas Previdenciárias Pagas				-
Resultado Previdenciário				-
Fundo em Repartição (PLANO FINANCEIRO)				
Receitas Previdenciárias Realizadas				-
Despesas Previdenciárias Empenhadas				-
Despesas Previdenciárias Liquidadas				-
Despesas Previdenciárias Pagas				-
Resultado Previdenciário				-
Sistema de Proteção Social dos Militares - Inativos e Pensionistas				
Receitas Realizadas				-
Despesas Empenhadas				-
Despesas Liquidadas				-
Despesas Pagas				-
Resultado Associado às Pensões e aos Inativos Militares				-
RESULTADOS PRIMÁRIO E NOMINAL		Meta Fixada no Anexo de Metas Fiscais da LDO	Resultado Apurado Até o Bimestre	% em Relação à Meta
		(a)	(b)	(b/a)
RESULTADO PRIMÁRIO (SEM RPPS) - Acima da Linha	R\$ 4.943.000,00		-R\$ 12.616.839,54	-255,25
RESULTADO NOMINAL (SEM RPPS) - Abaixo da Linha	R\$ 4.282.000,00		-R\$ 65.198.066,32	-1522,61
RESTOS A PAGAR A PAGAR POR PODER E MINISTÉRIO PÚBLICO		Inscrição	Cancelamento Até o Bimestre	Pagamento Até o Bimestre
				Saldo a Pagar
RESTOS A PAGAR PROCESSADOS				
Poder Executivo	10.211.830,95	62.540,99	8.876.773,25	1.272.516,71
Poder Legislativo	10.211.830,95	62.540,99	8.876.773,25	1.272.516,71
Poder Judiciário	-	-	-	-
Ministério Público	-	-	-	-
Defensoria Pública	-	-	-	-
RESTOS A PAGAR NÃO-PROCESSADOS				
Poder Executivo	19.241.054,57	5.232.250,31	12.200.798,26	1.808.006,00
Poder Legislativo	19.241.054,57	5.232.250,31	12.200.798,26	1.808.006,00
Poder Judiciário	-	-	-	-
Ministério Público	-	-	-	-
Defensoria Pública	-	-	-	-
TOTAL	29.452.885,52	5.294.791,30	21.077.571,51	3.080.522,71
DESPESAS COM MANUTENÇÃO E DESENVOLVIMENTO DO ENSINO		Valor Apurado Até o Bimestre	Limites Constitucionais Anuais	
			% Mínimo a Aplicar no Exercício	% Aplicado Até o Bimestre
Mínimo Anual de <18% / 25%> das Receitas de Impostos na Manutenção e Desenvolvimento do Ensino	35.939.191,93		25%	27,03
Mínimo Anual de 70% do FUNDEB na Remuneração dos Profissionais da Educação Básica	52.278.866,59		70%	89,36
Percentual de 50% da Complementação da União ao FUNDEB (VAAT) na Educação Infantil	3.005.577,90		50%	97,25
Mínimo de 15% da Complementação da União ao FUNDEB (VAAT) em Despesas de Capital	749.804,65		15%	24,26
RECEITAS DE OPERAÇÕES DE CRÉDITO E DESPESAS DE CAPITAL		Valor Apurado no Exercício	Saldo não realizado	
Receita de Operação de Crédito		-		20.000.000,00
Despesa de Capital Líquida		44.041.371,91		7.202.531,12
PROJEÇÃO ATUARIAL DOS REGIMES DE PREVIDÊNCIA E DO SISTEMA DE PROTEÇÃO SOCIAL DOS MILITARES		Exercício	10º Exercício	20º Exercício
				35º Exercício
Fundo em Capitalização (Plano Previdenciário)				
Receitas Previdenciárias	-	-	-	-
Despesas Previdenciárias	-	-	-	-
Resultado Previdenciário	-	-	-	-
Fundo em Repartição (Plano Financeiro)				
Receitas Previdenciárias	-	-	-	-
Despesas Previdenciárias	-	-	-	-
Resultado Previdenciário	-	-	-	-
Pensões e Inativos Militares				
Receitas de Contribuições	-	-	-	-
Despesas com Pensões e Inativos	-	-	-	-

Resultado Associado às Pensões e aos Inativos Militares	-	-	-	-
RECEITA DA ALIENAÇÃO DE ATIVOS E APLICAÇÃO DOS RECURSOS	Valor Apurado no Exercício		Saldo a Realizar	
Receitas da Alienação de Ativos	-	-	-	-
Aplicação dos Recursos da Alienação de Ativos	-	-	-	-
DESPESAS COM AÇÕES E SERVIÇOS PÚBLICOS DE SAÚDE	Valor apurado Até o Bimestre	Limite Constitucional Anual		
		% Mínimo a Aplicar no Exercício	% Aplicado Até o Bimestre	
Despesas com Ações e Serviços Públicos de Saúde executadas com recursos de impostos	28.209.272,28	15%	22,37	
DESPESAS DE CARÁTER CONTINUADO DERIVADAS DE PPP	Valor Apurado no Exercício Corrente			
Total das Despesas Consideradas para o Limite / RCL (%)	-			

NOTA: Consolidado com a Câmara Municipal

FONTE: Sistema Govnet, Unidade Responsável: Município de São Cristóvão. Emissão: 24/01/2024. Data de emissão: 15h40.


MARCOS ANTÔNIO DE AZEVEDO SANTANA
PREFEITO MUNICIPAL


JOSE VALMIR DOS PASSOS
TÉCNICO CONTÁBIL CRC/SE Nº4.111