



RECEITAS	PREVISÃO INICIAL	PREVISÃO ATUALIZADA (a)	RECEITAS REALIZADAS			% (c/a)	SALDO A REALIZAR (a-c)
			No Bimestre (b)	% (b/a)	Até o Bimestre (c)		
RECEITAS (EXCETO INTRA-ORÇAMENTÁRIAS) (I)	306.227.773,61	306.227.773,61	44.271.630,89	14,46	90.033.012,70	29,40	216.194.760,91
RECEITAS CORRENTES	275.348.179,86	275.348.179,86	43.945.151,92	15,96	89.330.506,89	32,44	186.017.672,97
IMPOSTOS, TAXAS E CONTRIBUIÇÕES DE MELHORIA	28.986.251,36	28.986.251,36	5.882.861,61	20,30	11.253.828,72	38,82	17.732.422,64
Impostos	26.886.404,09	26.886.404,09	5.523.513,13	20,54	10.459.221,14	38,90	16.427.182,95
Taxas	2.099.847,27	2.099.847,27	359.348,48	17,11	794.607,58	37,84	1.305.239,69
Contribuição de Melhoria	0,00	0,00	0,00	0,00	0,00	0,00	0,00
CONTRIBUIÇÕES	8.400.000,00	8.400.000,00	1.586.442,14	18,89	3.193.816,50	38,02	5.206.183,50
Contribuições Sociais	0,00	0,00	0,00	0,00	0,00	0,00	0,00
Contribuições Econômicas	0,00	0,00	0,00	0,00	0,00	0,00	0,00
Contribuições para Entidades Privadas de Serviço Social e de Formação Profissional	0,00	0,00	0,00	0,00	0,00	0,00	0,00
Contribuição para o Custeio do Serviço de Iluminação Pública	8.400.000,00	8.400.000,00	1.586.442,14	18,89	3.193.816,50	38,02	5.206.183,50
RECEITA PATRIMONIAL	5.465.369,58	5.465.369,58	1.887.133,30	34,53	2.645.807,17	48,41	2.819.562,41
Exploração do Patrimônio Imobiliário do Estado	0,00	0,00	0,00	0,00	0,00	0,00	0,00
Valores Mobiliários	5.358.369,58	5.358.369,58	1.887.133,30	35,22	2.645.807,17	49,38	2.712.562,41
Delegação de Serviços Públicos Mediante Concessão, Permissão, Autorização ou Licença	0,00	0,00	0,00	0,00	0,00	0,00	0,00
Exploração de Recursos Naturais	107.000,00	107.000,00	0,00	0,00	0,00	0,00	107.000,00
Exploração do Patrimônio Intangível	0,00	0,00	0,00	0,00	0,00	0,00	0,00
Cessão de Direitos	0,00	0,00	0,00	0,00	0,00	0,00	0,00
Demais Receitas Patrimoniais	0,00	0,00	0,00	0,00	0,00	0,00	0,00
RECEITA AGROPECUÁRIA	0,00	0,00	0,00	0,00	0,00	0,00	0,00
RECEITA INDUSTRIAL	0,00	0,00	0,00	0,00	0,00	0,00	0,00
RECEITA DE SERVIÇOS	1.902.287,71	1.902.287,71	302.839,71	15,92	564.969,99	29,70	1.337.317,72
Serviços Administrativos e Comerciais Gerais	56.379,49	56.379,49	0,00	0,00	0,00	0,00	56.379,49
Serviços e Atividades Referentes à Navegação e ao Transporte	0,00	0,00	0,00	0,00	0,00	0,00	0,00
Serviços e Atividades referentes à Saúde	0,00	0,00	0,00	0,00	0,00	0,00	0,00
Serviços e Atividades Financeiras	0,00	0,00	0,00	0,00	0,00	0,00	0,00
Outros Serviços	1.845.908,22	1.845.908,22	302.839,71	16,41	564.969,99	30,61	1.280.938,23
TRANSFERÊNCIAS CORRENTES	228.994.789,92	228.994.789,92	34.092.847,01	14,89	71.359.578,34	31,16	157.635.211,58
Transferências da União e de suas Entidades	148.079.262,82	148.079.262,82	21.646.403,25	14,62	45.710.882,76	30,87	102.368.380,06
Transferências dos Estados e do Distrito Federal e de suas Entidades	28.500.869,60	28.500.869,60	3.608.900,18	12,66	6.956.566,19	24,41	21.544.303,41
Transferências dos Municípios e de suas Entidades	2.000,00	2.000,00	0,00	0,00	0,00	0,00	2.000,00
Transferências de Instituições Privadas	12.357,50	12.357,50	30.000,00	242,77	30.000,00	242,77	-17.642,50
Transferências de Outras Instituições Públicas	52.400.300,00	52.400.300,00	8.807.543,58	16,81	18.662.129,39	35,61	33.738.170,61
Transferências do Exterior	0,00	0,00	0,00	0,00	0,00	0,00	0,00
Outras Transferências	0,00	0,00	0,00	0,00	0,00	0,00	0,00
OUTRAS RECEITAS CORRENTES	1.599.481,29	1.599.481,29	193.028,15	12,07	312.506,17	19,54	1.286.975,12
Multas Administrativas, Contratuais e Judiciais	728.299,34	728.299,34	137.100,19	18,82	227.166,39	31,19	501.132,95
Indenizações, Restituições e Ressarcimentos	871.181,95	871.181,95	8.549,13	0,98	16.369,58	1,88	854.812,37
Bens, Direitos e Valores Incorporados ao Patrimônio Público	0,00	0,00	0,00	0,00	0,00	0,00	0,00
Multas e Juros de Mora das Receitas de Capital	0,00	0,00	0,00	0,00	0,00	0,00	0,00
Demais Receitas Correntes	0,00	0,00	47.378,83	0,00	68.970,20	0,00	-68.970,20



RECEITAS	PREVISÃO INICIAL	PREVISÃO ATUALIZADA (a)	RECEITAS REALIZADAS			% (c/a)	SALDO A REALIZAR (a-c)
			No Bimestre (b)	% (b/a)	Até o Bimestre (c)		
RECEITAS DE CAPITAL	30.879.593,75	30.879.593,75	326.478,97	1,06	702.505,81	2,27	30.177.087,94
OPERAÇÕES DE CRÉDITO	20.000.000,00	20.000.000,00	0,00	0,00	0,00	0,00	20.000.000,00
Operações de Crédito - Mercado Interno	20.000.000,00	20.000.000,00	0,00	0,00	0,00	0,00	20.000.000,00
Operações de Crédito - Mercado Externo	0,00	0,00	0,00	0,00	0,00	0,00	0,00
ALIENAÇÃO DE BENS	0,00	0,00	0,00	0,00	0,00	0,00	0,00
Alienação de Bens Móveis	0,00	0,00	0,00	0,00	0,00	0,00	0,00
Alienação de Bens Imóveis	0,00	0,00	0,00	0,00	0,00	0,00	0,00
Alienação de Bens Intangíveis	0,00	0,00	0,00	0,00	0,00	0,00	0,00
AMORTIZAÇÕES DE EMPRÉSTIMOS	0,00	0,00	0,00	0,00	0,00	0,00	0,00
TRANSFERÊNCIAS DE CAPITAL	10.879.593,75	10.879.593,75	326.478,97	3,00	702.505,81	6,46	10.177.087,94
Transferências da União e de suas Entidades	10.871.593,75	10.871.593,75	326.478,97	3,00	702.505,81	6,46	10.169.087,94
Transferências dos Estados e do Distrito Federal e de suas Entidades	8.000,00	8.000,00	0,00	0,00	0,00	0,00	8.000,00
Transferências dos Municípios e de suas Entidades	0,00	0,00	0,00	0,00	0,00	0,00	0,00
Transferências de Instituições Privadas	0,00	0,00	0,00	0,00	0,00	0,00	0,00
Transferências de Outras Instituições Públicas	0,00	0,00	0,00	0,00	0,00	0,00	0,00
Transferências do Exterior	0,00	0,00	0,00	0,00	0,00	0,00	0,00
Transferências de Pessoas Físicas	0,00	0,00	0,00	0,00	0,00	0,00	0,00
Transferências Provenientes de Depósitos Não Identificados	0,00	0,00	0,00	0,00	0,00	0,00	0,00
OUTRAS RECEITAS DE CAPITAL	0,00	0,00	0,00	0,00	0,00	0,00	0,00
Integralização do Capital Social	0,00	0,00	0,00	0,00	0,00	0,00	0,00
Remuneração das Disponibilidades do Tesouro	0,00	0,00	0,00	0,00	0,00	0,00	0,00
Resgate de Títulos do Tesouro	0,00	0,00	0,00	0,00	0,00	0,00	0,00
Demais Receitas de Capital	0,00	0,00	0,00	0,00	0,00	0,00	0,00
RECEITAS (INTRA-ORÇAMENTÁRIAS) (II)	0,00	0,00	0,00	0,00	0,00	0,00	0,00
SUBTOTAL DAS RECEITAS (III) = (I + II)	306.227.773,61	306.227.773,61	44.271.630,89	14,46	90.033.012,70	29,40	216.194.760,91
OPERAÇÕES DE CRÉDITO / REFINANCIAMENTO (IV)	0,00	0,00	0,00	0,00	0,00	0,00	0,00
Operações de Crédito - Mercado Interno	0,00	0,00	0,00	0,00	0,00	0,00	0,00
Mobiliária	0,00	0,00	0,00	0,00	0,00	0,00	0,00
Contratual	0,00	0,00	0,00	0,00	0,00	0,00	0,00
Operações de Crédito - Mercado Externo	0,00	0,00	0,00	0,00	0,00	0,00	0,00
Mobiliária	0,00	0,00	0,00	0,00	0,00	0,00	0,00
Contratual	0,00	0,00	0,00	0,00	0,00	0,00	0,00
SUBTOTAL COM REFINANCIAMENTO (V) = (III + IV)	306.227.773,61	306.227.773,61	44.271.630,89	0,00	90.033.012,70	0,00	216.194.760,91
DÉFICIT (VI)						0,00	
TOTAL COM DÉFICIT (VII) = (V + VI)	306.227.773,61	306.227.773,61	44.271.630,89	14,46	90.033.012,70	29,40	216.194.760,91
SALDOS DE EXERCÍCIOS ANTERIORES	0,00	0,00			0,00		
Recursos Arrecadados em Exercícios Anteriores - RPPS	0,00	0,00					
Superávit Financeiro Utilizado para Créditos Adicionais		0,00				0,00	



DESPESAS	DOTAÇÃO INICIAL (d)	DOTAÇÃO ATUALIZADA (e)	DESPESAS EMPENHADAS		SALDO (g) = (e-f)	DESPESAS LIQUIDADAS		SALDO (i) = (e-h)	DESPESAS PAGAS ATÉ O BIMESTRE (j)	INSCRITAS EM RESTOS A PAGAR NÃO PROCESSADOS (k)
			No Bimestre	Até o Bimestre (f)		No Bimestre	Até o Bimestre (h)			
DESPESAS (EXCETO INTRA-ORÇAMENTÁRIAS) (VIII)	306.227.773,61	306.227.773,61	48.461.861,90	173.891.700,07	132.336.073,54	45.139.069,07	74.861.398,65	231.366.374,96	68.359.287,54	0,00
DESPESA CORRENTES	231.460.782,50	240.627.993,63	44.755.812,00	160.658.675,31	79.969.318,32	42.764.994,89	71.602.257,80	169.025.735,83	65.659.452,76	0,00
PESSOAL E ENCARGOS SOCIAIS	120.918.740,22	119.514.995,66	18.949.132,37	87.034.590,71	32.480.404,95	20.945.465,66	41.197.777,74	78.317.217,92	40.351.656,47	0,00
JUROS E ENCARGOS DA DÍVIDA	21.000,00	21.000,00	0,00	0,00	21.000,00	0,00	0,00	21.000,00	0,00	0,00
OUTRAS DESPESAS CORRENTES	110.521.042,28	121.091.997,97	25.806.679,63	73.624.084,60	47.467.913,37	21.819.529,23	30.404.480,06	90.687.517,91	25.307.796,29	0,00
Transferências a Municípios	0,00	0,00	0,00	0,00	0,00	0,00	0,00	0,00	0,00	0,00
Demais Despesas Correntes	110.521.042,28	121.091.997,97	25.806.679,63	73.624.084,60	0,00	21.819.529,23	30.404.480,06	0,00	25.307.796,29	0,00
DESPESAS DE CAPITAL	72.366.991,11	63.199.779,98	3.706.049,90	13.233.024,76	49.966.755,22	2.374.074,18	3.259.140,85	59.940.639,13	2.699.834,78	0,00
INVESTIMENTOS	66.481.891,11	57.470.679,98	2.816.049,90	10.376.453,02	47.094.226,96	1.516.643,13	1.596.805,79	55.873.874,19	1.094.787,19	0,00
INVERSÕES FINANCEIRAS	10.000,00	10.000,00	0,00	0,00	10.000,00	0,00	0,00	10.000,00	0,00	0,00
AMORTIZAÇÃO DA DÍVIDA	5.875.100,00	5.719.100,00	890.000,00	2.856.571,74	2.862.528,26	857.431,05	1.662.335,06	4.056.764,94	1.605.047,59	0,00
RESERVA DE CONTINGÊNCIA	2.400.000,00	2.400.000,00	0,00	0,00	2.400.000,00	0,00	0,00	2.400.000,00	0,00	0,00
DESPESAS (INTRA-ORÇAMENTÁRIAS) (IX)	0,00	0,00	0,00	0,00	0,00	0,00	0,00	0,00	0,00	0,00
SUBTOTAL DAS DESPESAS (X) = (VII + IX)	306.227.773,61	306.227.773,61	48.461.861,90	173.891.700,07	132.336.073,54	45.139.069,07	74.861.398,65	231.366.374,96	68.359.287,54	0,00
AMORTIZAÇÃO DA DÍVIDA / REFINANCIAMENTO (XI)	0,00	0,00	0,00	0,00	0,00	0,00	0,00	0,00	0,00	0,00
Amortização da Dívida Interna	0,00	0,00	0,00	0,00	0,00	0,00	0,00	0,00	0,00	0,00
Divida Mobiliária	0,00	0,00	0,00	0,00	0,00	0,00	0,00	0,00	0,00	0,00
Divida Contratual	0,00	0,00	0,00	0,00	0,00	0,00	0,00	0,00	0,00	0,00
Amortização da Dívida Externa	0,00	0,00	0,00	0,00	0,00	0,00	0,00	0,00	0,00	0,00
Divida Mobiliária	0,00	0,00	0,00	0,00	0,00	0,00	0,00	0,00	0,00	0,00
Divida Contratual	0,00	0,00	0,00	0,00	0,00	0,00	0,00	0,00	0,00	0,00
SUBTOTAL C/ REFINANCIAMENTO (XII) = (X+XI)	306.227.773,61	306.227.773,61	48.461.861,90	173.891.700,07	132.336.073,54	45.139.069,07	74.861.398,65	231.366.374,96	68.359.287,54	0,00
SUPERÁVIT (XIII)				0,00			15.171.614,05			
TOTAL COM SUPERÁVIT (XIV) = (XII + XIII)	306.227.773,61	306.227.773,61	48.461.861,90	173.891.700,07	132.336.073,54	45.139.069,07	90.033.012,70	231.366.374,96	68.359.287,54	0,00
RESERVA DO RPPS	0,00	0,00			0,00			0,00		

MARCOS ANTÔNIO DE AZEVEDO SANTANA
PREFEITO MUNICIPAL

JOSE VALMIR DOS PASSOS
TÉCNICO CONTÁBIL CRC/SE Nº4.111



DEMONSTRATIVO DA EXECUÇÃO DAS DESPESAS POR FUNÇÃO/SUBFUNÇÃO

JANEIRO/2023 A ABRIL/2023

RREO - Anexo 2 (LRF, Art. 52, inciso II, alínea "c")

R\$ 1.000

FUNCAO / SUBFUNCAO	DOTAÇÃO INICIAL	DOTAÇÃO ATUALIZADA (a)	DESPESAS EMPENHADAS			SALDO (c) = (a-b)	DESPESAS LIQUIDADAS			SALDO (e) = (a-d)	INSCRITAS EM RESTOS A PAGAR NÃO PROCESSADOS (f)
			No Bimestre	Até o Bimestre (b)	% (b/total b)		No Bimestre	Até o Bimestre (d)	% (d/total d)		
DESPESAS (EXCETO INTRA-ORÇAMENTARIAS) (I)	306.227.773,61	306.227.773,61	48.461.861,90	173.891.700,07	100,00	132.336.073,54	45.139.069,07	74.861.398,65	100,00	231.366.374,96	0,00
01 - LEGISLATIVA	9.807.000,00	9.807.000,00	357.399,85	7.289.314,54	4,19	2.517.685,46	1.181.659,05	2.288.281,85	3,06	7.518.718,15	0,00
01.031 - Acao Legislativa	9.807.000,00	9.807.000,00	357.399,85	7.289.314,54	4,19	2.517.685,46	1.181.659,05	2.288.281,85	3,06	7.518.718,15	0,00
02 - JUDICIÁRIA	3.400.000,00	3.400.000,00	897.000,00	1.757.094,79	1,01	1.642.905,21	406.755,20	1.126.254,29	1,50	2.273.745,71	0,00
02.061 - Acao Judiciária	3.400.000,00	3.400.000,00	897.000,00	1.757.094,79	1,01	1.642.905,21	406.755,20	1.126.254,29	1,50	2.273.745,71	0,00
04 - ADMINISTRAÇÃO	55.737.889,62	52.931.889,62	8.234.805,42	32.994.492,66	18,97	19.937.396,96	8.350.103,61	14.587.924,97	19,49	38.343.964,65	0,00
04.122 - Administracao Geral	52.701.889,62	49.895.889,62	8.210.005,42	31.768.692,66	18,27	18.127.196,96	7.923.234,15	13.694.341,22	18,29	36.201.548,40	0,00
04.123 - Administracao Financeira	2.400.000,00	2.400.000,00	0,00	1.200.000,00	0,69	1.200.000,00	423.723,46	890.437,75	1,19	1.509.562,25	0,00
04.125 - Normatizacao e Fiscalizacao	19.000,00	19.000,00	0,00	0,00	0,00	19.000,00	0,00	0,00	0,00	19.000,00	0,00
04.126 - Tecnologia da Informacao	15.000,00	15.000,00	0,00	0,00	0,00	15.000,00	0,00	0,00	0,00	15.000,00	0,00
04.128 - Formacao de Recursos Humanos	550.000,00	550.000,00	19.800,00	19.800,00	0,01	530.200,00	0,00	0,00	0,00	550.000,00	0,00
04.131 - Comunicacao Social	52.000,00	52.000,00	5.000,00	6.000,00	0,00	46.000,00	3.146,00	3.146,00	0,00	48.854,00	0,00
06 - SEGURANÇA PÚBLICA	816.400,00	816.400,00	0,00	0,00	0,00	816.400,00	0,00	0,00	0,00	816.400,00	0,00
06.182 - Defesa Civil	816.400,00	816.400,00	0,00	0,00	0,00	816.400,00	0,00	0,00	0,00	816.400,00	0,00
08 - ASSISTÊNCIA SOCIAL	10.162.732,00	10.162.732,00	1.658.553,52	5.113.433,66	2,94	5.049.298,34	1.655.892,52	2.690.688,54	3,59	7.472.043,46	0,00
08.122 - Administracao Geral	4.139.050,00	4.139.050,00	436.720,23	1.564.583,79	0,90	2.574.466,21	646.368,07	1.150.218,55	1,54	2.988.831,45	0,00
08.243 - Assistencia a Crianca e ao Adolescente	1.202.950,00	1.202.950,00	99.927,90	285.440,34	0,16	917.509,66	98.010,70	177.057,28	0,24	1.025.892,72	0,00
08.244 - Assistencia Comunitaria	4.820.732,00	4.820.732,00	1.121.905,39	3.263.409,53	1,88	1.557.322,47	911.513,75	1.363.412,71	1,82	3.457.319,29	0,00
10 - SAÚDE	46.473.768,12	46.473.768,12	13.366.925,99	29.149.160,49	16,76	17.324.607,63	9.751.051,94	15.046.242,81	20,10	31.427.525,31	0,00
10.122 - Administracao Geral	9.627.199,37	9.627.199,37	6.167.667,25	9.337.728,06	5,37	289.471,31	2.102.882,87	3.762.532,92	5,03	5.864.666,45	0,00
10.131 - Comunicacao Social	25.716,00	25.716,00	0,00	0,00	0,00	25.716,00	0,00	0,00	0,00	25.716,00	0,00
10.301 - Atencao Basica	21.822.969,95	21.822.969,95	4.290.636,95	12.029.874,23	6,92	9.793.095,72	4.642.266,77	7.060.575,79	9,43	14.762.394,16	0,00
10.302 - Assistencia Hospitalar e Ambulatorial	8.958.662,53	8.958.662,53	1.665.411,53	4.515.903,85	2,60	4.442.758,68	2.068.077,56	2.729.714,45	3,65	6.228.948,08	0,00
10.303 - Suporte Profilatico e Terapeutico	1.291.483,41	1.291.483,41	430.949,30	611.935,30	0,35	679.548,11	266.347,32	266.347,32	0,36	1.025.136,09	0,00
10.305 - Vigilancia Epidemiologica	4.730.450,86	4.730.450,86	812.260,96	2.652.300,05	1,53	2.078.150,81	670.058,42	1.225.653,33	1,64	3.504.797,53	0,00
10.306 - Alimentacao e Nutricao	17.286,00	17.286,00	0,00	1.419,00	0,00	15.867,00	1.419,00	1.419,00	0,00	15.867,00	0,00
11 - TRABALHO	620.000,00	620.000,00	0,00	0,00	0,00	620.000,00	0,00	0,00	0,00	620.000,00	0,00
11.333 - Empregabilidade	300.000,00	300.000,00	0,00	0,00	0,00	300.000,00	0,00	0,00	0,00	300.000,00	0,00
11.334 - Fomento ao Trabalho	320.000,00	320.000,00	0,00	0,00	0,00	320.000,00	0,00	0,00	0,00	320.000,00	0,00
12 - EDUCAÇÃO	81.213.237,21	81.213.237,21	5.256.828,81	56.877.828,12	32,71	24.335.409,09	14.822.014,61	26.527.406,45	35,44	54.685.830,76	0,00
12.122 - Administracao Geral	5.858.637,01	5.858.637,01	280.957,39	4.604.737,66	2,65	1.253.899,35	711.102,45	1.459.331,84	1,95	4.399.305,17	0,00
12.306 - Alimentacao e Nutricao	2.350.000,20	2.350.000,20	936.990,80	1.093.411,72	0,63	1.256.588,48	439.971,86	449.198,52	0,60	1.900.801,68	0,00
12.361 - Ensino Fundamental	34.957.000,00	34.957.000,00	2.810.301,10	32.251.701,24	18,55	2.705.298,76	9.361.082,49	17.705.071,86	23,65	17.251.928,14	0,00
12.365 - Educacao Infantil	17.381.300,00	17.381.300,00	956.755,21	8.787.722,98	5,05	8.593.577,02	2.011.897,35	3.756.722,78	5,02	13.624.577,22	0,00
12.366 - Educacao de Jovens e Adultos	1.033.000,00	1.033.000,00	0,00	800.000,00	0,46	233.000,00	228.981,22	477.927,33	0,64	555.072,67	0,00
12.368 - Educacao Basica	15.149.300,00	15.149.300,00	271.824,31	7.820.725,60	4,50	7.328.574,40	835.120,14	1.445.295,02	1,93	13.704.004,98	0,00
12.782 - Transporte Rodoviario	4.484.000,00	4.484.000,00	0,00	1.519.528,92	0,87	2.964.471,08	1.233.859,10	1.233.859,10	1,65	3.250.140,90	0,00
13 - CULTURA	4.220.000,00	4.220.000,00	0,00	2.090.200,00	1,20	2.119.800,00	1.120.751,52	1.157.951,52	1,55	3.062.048,48	0,00
13.131 - Comunicacao Social	6.000,00	6.000,00	0,00	0,00	0,00	6.000,00	0,00	0,00	0,00	6.000,00	0,00
13.391 - Patrimonio Historico, Artístico e Arqueologico	4.000,00	4.000,00	0,00	0,00	0,00	4.000,00	0,00	0,00	0,00	4.000,00	0,00
13.392 - Difusao Cultural	4.210.000,00	4.210.000,00	0,00	2.090.200,00	1,20	2.119.800,00	1.120.751,52	1.157.951,52	1,55	3.052.048,48	0,00
14 - DIREITOS DA CIDADANIA	1.032.000,00	1.032.000,00	0,00	999.456,70	0,57	32.543,30	446.189,96	446.189,96	0,60	585.810,04	0,00
14.122 - Administracao Geral	1.032.000,00	1.032.000,00	0,00	999.456,70	0,57	32.543,30	446.189,96	446.189,96	0,60	585.810,04	0,00
15 - URBANISMO	54.374.439,92	54.374.439,92	10.606.335,43	18.413.831,20	10,59	35.960.608,72	2.871.631,17	3.913.330,95	5,23	50.461.108,97	0,00
15.451 - Infra-Estrutura Urbana	54.374.439,92	54.374.439,92	10.606.335,43	18.413.831,20	10,59	35.960.608,72	2.871.631,17	3.913.330,95	5,23	50.461.108,97	0,00



FUNCAO / SUBFUNCAO	DOTAÇÃO INICIAL	DOTAÇÃO ATUALIZADA (a)	DESPESAS EMPENHADAS			SALDO (c) = (a-b)	DESPESAS LIQUIDADAS			SALDO (e) = (a-d)	INSCRITAS EM RESTOS A PAGAR NÃO PROCESSADOS (f)
			No Bimestre	Até o Bimestre (b)	% (b/total b)		No Bimestre	Até o Bimestre (d)	% (d/total d)		
16 - HABITAÇÃO	9.678.330,89	9.678.330,89	0,00	0,00	0,00	9.678.330,89	0,00	0,00	0,00	9.678.330,89	0,00
16.482 - Habitacao Urbana	9.678.330,89	9.678.330,89	0,00	0,00	0,00	9.678.330,89	0,00	0,00	0,00	9.678.330,89	0,00
17 - SANEAMENTO	13.122.000,00	13.122.000,00	6.736.837,61	11.252.846,15	6,47	1.869.153,85	2.538.531,84	3.807.215,00	5,09	9.314.785,00	0,00
17.331 - Protecao e Beneficios ao Trabalhador	85.000,00	85.000,00	20.000,00	47.000,00	0,03	38.000,00	14.088,08	26.786,71	0,04	58.213,29	0,00
17.511 - Saneamento Basico Rural	1.035.000,00	1.035.000,00	353.768,04	536.711,37	0,31	498.288,63	73.861,74	73.861,74	0,10	961.138,26	0,00
17.512 - Saneamento Basico Urbano	12.002.000,00	12.002.000,00	6.363.069,57	10.669.134,78	6,14	1.332.865,22	2.450.582,02	3.706.566,55	4,95	8.295.433,45	0,00
18 - GESTÃO AMBIENTAL	2.992.000,00	2.992.000,00	176.442,82	2.126.383,65	1,22	865.616,35	287.138,02	558.770,08	0,75	2.433.229,92	0,00
18.122 - Administracao Geral	2.420.000,00	2.420.000,00	176.442,82	2.096.383,65	1,21	323.616,35	283.138,02	534.162,28	0,71	1.885.837,72	0,00
18.541 - Preservacao e Conservacao Ambiental	232.000,00	232.000,00	0,00	10.000,00	0,01	222.000,00	4.000,00	6.000,00	0,01	226.000,00	0,00
18.542 - Controle Ambiental	340.000,00	340.000,00	0,00	20.000,00	0,01	320.000,00	0,00	18.607,80	0,02	321.392,20	0,00
19 - CIÊNCIA E TECNOLOGIA	484.000,00	484.000,00	0,00	0,00	0,00	484.000,00	0,00	0,00	0,00	484.000,00	0,00
19.572 - Desenvolvimento Tecnologico e Engenharia	394.000,00	394.000,00	0,00	0,00	0,00	394.000,00	0,00	0,00	0,00	394.000,00	0,00
19.573 - Difusao do Conhecimento Cientifico e Tecnologico	90.000,00	90.000,00	0,00	0,00	0,00	90.000,00	0,00	0,00	0,00	90.000,00	0,00
20 - AGRICULTURA	250.256,60	250.256,60	0,00	21.200,00	0,01	229.056,60	0,00	0,00	0,00	250.256,60	0,00
20.306 - Alimentacao e Nutricao	40.256,60	40.256,60	0,00	0,00	0,00	40.256,60	0,00	0,00	0,00	40.256,60	0,00
20.606 - Extensao Rural	97.000,00	97.000,00	0,00	0,00	0,00	97.000,00	0,00	0,00	0,00	97.000,00	0,00
20.608 - Promocao da Producao Agropecuária	113.000,00	113.000,00	0,00	21.200,00	0,01	91.800,00	0,00	0,00	0,00	113.000,00	0,00
23 - COMÉRCIO E SERVIÇOS	1.177.000,00	1.177.000,00	1.303,20	1.303,20	0,00	1.175.696,80	0,00	0,00	0,00	1.177.000,00	0,00
23.661 - Promocao Industrial	80.000,00	80.000,00	0,00	0,00	0,00	80.000,00	0,00	0,00	0,00	80.000,00	0,00
23.665 - Normalizacao e Qualidade	160.000,00	160.000,00	0,00	0,00	0,00	160.000,00	0,00	0,00	0,00	160.000,00	0,00
23.691 - Promocao Comercial	937.000,00	937.000,00	1.303,20	1.303,20	0,00	935.696,80	0,00	0,00	0,00	937.000,00	0,00
24 - COMUNICAÇÕES	0,00	2.806.000,00	0,00	759.567,86	0,44	2.046.432,14	462.398,78	523.418,20	0,70	2.282.581,80	0,00
24.131 - Comunicacao Social	0,00	2.806.000,00	0,00	759.567,86	0,44	2.046.432,14	462.398,78	523.418,20	0,70	2.282.581,80	0,00
27 - DESPORTO E LAZER	2.433.119,25	2.433.119,25	299.429,25	2.229.015,31	1,28	204.103,94	398.003,30	546.998,77	0,73	1.886.120,48	0,00
27.122 - Administracao Geral	1.416.400,00	1.416.400,00	220.644,49	1.041.772,88	0,60	374.627,12	304.757,05	453.752,52	0,61	962.647,48	0,00
27.451 - Infra-Estrutura Urbana	1.016.719,25	1.016.719,25	78.784,76	1.187.242,43	0,68	-170.523,18	93.246,25	93.246,25	0,12	923.473,00	0,00
28 - ENCARGOS ESPECIAIS	5.833.600,00	5.833.600,00	870.000,00	2.816.571,74	1,62	3.017.028,26	846.947,55	1.640.725,26	2,19	4.192.874,74	0,00
28.843 - Servico da Divida Interna	5.833.600,00	5.833.600,00	870.000,00	2.816.571,74	1,62	3.017.028,26	846.947,55	1.640.725,26	2,19	4.192.874,74	0,00
99 - RESERVA DE CONTIGÊNCIA	2.400.000,00	2.400.000,00	0,00	0,00	0,00	2.400.000,00	0,00	0,00	0,00	2.400.000,00	0,00
99.999 - RESERVA DE CONTINGENCIA	2.400.000,00	2.400.000,00	0,00	0,00	0,00	2.400.000,00	0,00	0,00	0,00	2.400.000,00	0,00
TOTAL (III) = (I + II)	306.227.773,61	306.227.773,61	48.461.861,90	173.891.700,07	43,05	132.336.073,54	45.139.069,07	74.861.398,65	100,00	231.366.374,96	0,00

MARCOS ANTÔNIO DE AZEVEDO SANTANA
PREFEITO MUNICIPAL

JOSE VÁLMIR DOS PASSOS
TÉCNICO CONTÁBIL CRC/SE Nº4.111



ESTADO DE SERGIPE
MUNICÍPIO DE SÃO CRISTÓVÃO

ORÇAMENTO FISCAL E DA SEGURIDADE SOCIAL

RELATÓRIO RESUMIDO DA EXECUÇÃO ORÇAMENTÁRIA : 2023


DEMONSTRATIVO DA RECEITA CORRENTE LÍQUIDA
MARÇO 2023 - ABRIL 2023

RREO – ANEXO 3 (LRF, Art. 53, inciso I)

R\$ 1,00

ESPECIFICAÇÃO	EVOLUÇÃO DA RECEITA REALIZADA NOS ÚLTIMOS 12 MESES												TOTAL 12 MESES	PREVISÃO ATUALIZADA
	mai/22	jun/22	jul/22	ago/22	set/22	out/22	nov/22	dez/22	jan/23	fev/23	mar/23	abr/23		
RECEITAS CORRENTES (I)	27.859.840,86	24.937.352,45	27.508.690,08	22.352.148,47	20.797.156,62	20.743.469,08	22.833.223,02	28.117.105,80	23.654.581,43	25.438.495,26	23.364.561,05	23.664.006,32	291.270.630,44	296.023.356,34
Impostos, Taxas e Contribuições de Melhoria	2.761.260,73	2.241.522,95	2.315.006,88	2.286.189,87	2.039.335,92	2.281.816,62	2.155.636,59	3.028.309,37	2.845.064,30	2.525.902,73	3.326.300,85	2.556.560,76	30.362.907,57	28.986.251,36
IPTU	891.020,79	590.138,74	433.615,70	503.153,59	307.510,37	255.972,02	204.209,57	431.059,89	478.688,34	436.315,35	720.076,38	882.885,35	6.134.646,09	7.170.981,65
ISS	917.995,96	785.559,79	932.423,51	921.748,10	997.687,36	1.255.477,28	876.056,62	1.437.365,79	1.194.947,97	984.546,84	1.074.377,68	967.597,29	12.345.784,19	10.254.401,18
ITBI	154.788,02	187.688,58	194.657,81	214.281,69	268.836,16	125.697,56	171.327,47	171.590,29	342.812,01	175.522,87	268.381,71	223.890,65	2.499.474,82	2.360.562,80
IRRF	569.136,84	576.964,67	682.528,15	562.334,66	293.812,00	588.076,95	846.974,42	896.499,78	604.984,88	717.889,67	1.085.884,70	300.419,37	7.725.506,09	7.100.458,46
Outros Impostos, Taxas e Contribuições de Melhoria	228.319,12	101.171,17	71.781,71	84.671,83	171.490,03	56.592,81	57.068,51	91.793,62	223.631,10	211.628,00	177.580,38	181.768,10	1.657.496,38	2.099.847,27
Contribuições	658.223,89	816.412,30	752.054,55	712.427,07	728.684,31	680.677,04	735.629,59	716.412,20	777.816,96	829.557,40	747.597,47	838.844,67	8.994.337,45	8.400.000,00
Receita Patrimonial	357.170,46	379.821,10	1.232.828,61	501.227,68	418.918,01	349.373,30	495.498,26	422.506,75	336.604,72	422.069,15	1.247.995,27	639.138,03	6.803.151,34	5.465.369,58
Rendimentos de Aplicação Financeira	357.170,46	379.821,10	456.595,08	501.227,68	418.918,01	349.373,30	495.498,26	422.506,75	336.604,72	422.069,15	1.247.995,27	639.138,03	6.026.917,81	5.358.369,58
Outras Receitas Patrimoniais	0,00	0,00	776.233,53	0,00	0,00	0,00	0,00	0,00	0,00	0,00	0,00	0,00	776.233,53	107.000,00
Receita Agropecuária	0,00	0,00	0,00	0,00	0,00	0,00	0,00	0,00	0,00	0,00	0,00	0,00	0,00	0,00
Receita Industrial	0,00	0,00	0,00	0,00	0,00	0,00	0,00	0,00	0,00	0,00	0,00	0,00	0,00	0,00
Receita de Serviços	143.093,90	148.321,65	124.981,77	151.412,76	137.180,61	150.672,88	130.384,43	144.313,37	132.467,23	129.663,05	162.290,69	140.549,02	1.695.331,36	1.902.287,71
Transferências Correntes	23.853.322,97	21.280.411,79	23.019.518,42	18.651.717,28	17.281.677,79	17.211.906,34	19.173.911,32	23.757.625,19	19.503.125,27	21.471.327,86	17.781.475,66	19.394.786,80	242.380.806,69	249.669.966,40
Cota-Parte do FPM	6.063.717,82	5.673.765,15	7.636.530,94	5.548.352,95	4.609.359,35	5.362.540,14	6.110.582,31	9.494.619,59	6.202.598,51	8.213.492,88	5.024.570,40	5.744.651,99	75.684.782,03	82.763.418,62
Cota-Parte do ICMS	2.355.189,98	1.616.774,80	1.515.683,64	1.568.879,48	1.250.242,66	1.366.312,56	1.741.903,03	1.638.094,55	1.971.641,21	1.464.100,57	1.352.502,56	1.532.309,71	19.373.634,75	23.488.505,04
Cota-Parte do IPVA	435.932,71	362.398,82	389.794,18	424.550,36	387.800,38	339.765,51	318.695,20	340.268,80	371.639,46	293.062,98	587.329,97	851.439,21	5.102.677,58	5.270.687,30
Cota-Parte do ITR	595,66	5.786,30	945,07	575,00	4.140,88	61.256,97	2.961,03	3.557,40	1.458,04	791,48	1.429,19	388,15	83.885,17	19.113,95
Transferências da LC 87/1996	0,00	0,00	0,00	0,00	0,00	0,00	0,00	0,00	0,00	0,00	0,00	0,00	0,00	0,00
Transferências da LC 61/1989	385,74	380,27	380,27	338,01	388,71	464,77	295,76	411,96	888,33	719,46	806,88	863,35	6.323,51	6.756,49
Transferências do FUNDEB	4.807.802,63	5.211.684,73	3.992.726,24	4.407.899,09	3.718.702,63	3.975.712,14	4.891.063,93	5.283.281,99	4.374.799,37	5.479.786,44	4.193.897,89	4.613.645,69	54.951.002,77	52.400.300,00
Outras Transferências Correntes	10.189.698,43	8.409.621,72	9.483.458,08	6.701.122,39	7.311.043,18	6.105.854,25	6.108.410,06	6.997.390,90	6.580.100,35	6.019.374,05	6.620.938,77	6.651.488,70	87.178.500,88	85.721.185,00
Outras Receitas Correntes	86.768,91	70.862,66	64.299,85	49.173,81	191.359,98	69.022,90	142.162,83	47.938,92	59.502,95	59.975,07	98.901,11	94.127,04	1.034.096,03	1.599.481,29
DEDUÇÕES (II)	-1.771.164,13	-1.531.820,93	-1.354.557,07	-1.508.539,01	-1.250.386,20	-1.325.949,17	-1.634.887,32	-1.704.419,83	-1.701.987,25	-2.005.734,55	-1.429.235,79	-1.654.179,66	-18.872.860,91	-20.675.176,48
Contrib. do Servidor para o Plano de Previdência	0,00	0,00	0,00	0,00	0,00	0,00	0,00	0,00	0,00	0,00	0,00	0,00	0,00	0,00
Compensação Financ. entre Regimes Previdência	0,00	0,00	0,00	0,00	0,00	0,00	0,00	0,00	0,00	0,00	0,00	0,00	0,00	0,00
Rendimento de Aplicações de Recursos Previdenciários	0,00	0,00	0,00	0,00	0,00	0,00	0,00	0,00	0,00	0,00	0,00	0,00	0,00	0,00
Dedução de Receita para Formação do FUNDEB	-1.771.164,13	-1.531.820,93	-1.354.557,07	-1.508.539,01	-1.250.386,20	-1.325.949,17	-1.634.887,32	-1.704.419,83	-1.701.987,25	-2.005.734,55	-1.429.235,79	-2.005.734,55	-19.224.415,80	-20.675.176,48
RECEITA CORRENTE LÍQUIDA (I-II)	26.088.676,73	23.405.531,52	26.154.133,01	20.843.609,46	19.546.770,42	19.417.519,91	21.198.335,70	26.412.685,97	21.952.594,18	23.432.760,71	21.935.325,26	22.009.826,66	272.397.769,53	275.348.179,86
(-) Transferências obrigatórias da União relativas às emendas individuais (art. 166-A, § 1º, da CF) (IV)	0,00	2.400.000,00	0,00	0,00	0,00	0,00	0,00	0,00	0,00	0,00	0,00	0,00	2.400.000,00	3.871.593,75
RECEITA CORRENTE LÍQUIDA AJUSTADA PARA PARA CÁLCULO DOS LIMITES DE ENDIVIDAMENTO (V) = (III - IV)	26.088.676,73	21.005.531,52	26.154.133,01	20.843.609,46	19.546.770,42	19.417.519,91	21.198.335,70	26.412.685,97	21.952.594,18	23.432.760,71	21.935.325,26	22.009.826,66	269.997.769,53	271.476.586,11
(-) Transferências obrigatórias da União relativas às emendas de bancada (art. 166, § 16, da CF) (V)	0,00	0,00	0,00	0,00	0,00	0,00	0,00	0,00	0,00	0,00	0,00	0,00	0,00	0,00
RECEITA CORRENTE LÍQUIDA AJUSTADA PARA CÁLCULO	26.088.676,73	21.005.531,52	26.154.133,01	20.843.609,46	19.546.770,42	19.417.519,91	21.198.335,70	26.412.685,97	21.952.594,18	23.432.760,71	21.935.325,26	22.009.826,66	269.997.769,53	271.476.586,11


MARCOS ANTÔNIO DE AZEVEDO SANTANA
PREFEITO MUNICIPAL


JOSE VALMIR DOS PASSOS
TÉCNICO CONTÁBIL CRC/SE Nº4.111



REGIME PRÓPRIO DE PREVIDÊNCIA DOS SERVIDORES - RPPS

FUNDO EM CAPITALIZAÇÃO (PLANO PREVIDENCIÁRIO)

RECEITAS PREVIDENCIÁRIAS - RPPS (FUNDO EM CAPITALIZAÇÃO)	PREVISÃO ATUALIZADA (a)	RECEITAS REALIZADAS Até o Bimestre (b)
RECEITAS CORRENTES (I)	0,00	0,00
Receita de Contribuições dos Segurados	0,00	0,00
Ativo	0,00	0,00
Inativo	0,00	0,00
Pensionista	0,00	0,00
Receita de Contribuições Patronais	0,00	0,00
Ativo	0,00	0,00
Inativo	0,00	0,00
Pensionista	0,00	0,00
Receita Patrimonial	0,00	0,00
Receitas Imobiliárias	0,00	0,00
Receitas de Valores Mobiliários	0,00	0,00
Outras Receitas Patrimoniais	0,00	0,00
Receita de Serviços	0,00	0,00
Outras Receitas Correntes	0,00	0,00
Compensação Financeira entre os regimes	0,00	0,00
Receita de Aportes Periódicos para Amortização de Déficit Atuarial do RPPS (II)1	0,00	0,00
Demais Receitas Correntes	0,00	0,00
RECEITAS DE CAPITAL (III)	0,00	0,00
Alienação de Bens, Direitos e Ativos	0,00	0,00
Amortização de Empréstimos	0,00	0,00
Outras Receitas de Capital	0,00	0,00
TOTAL DAS RECEITAS DO FUNDO EM CAPITALIZAÇÃO - (IV) = (I + III - II)	0,00	0,00

DESPESAS PREVIDENCIÁRIAS - RPPS (FUNDO EM CAPITALIZAÇÃO)	DOTAÇÃO ATUALIZADA (c)	DESPESAS EMPENHADAS Até o Bimestre (d)	DESPESAS LIQUIDADAS Até o Bimestre (e)	DESPESAS PAGAS Até o Bimestre (f)	INSCRITAS EM RESTOS A PAGAR NÃO PROCESSADOS No Exercício (g)
Benefícios	0,00	0,00	0,00	0,00	0,00
Aposentadorias	0,00	0,00	0,00	0,00	0,00
Pensões por Morte	0,00	0,00	0,00	0,00	0,00
Outras Despesas Previdenciárias	0,00	0,00	0,00	0,00	0,00
Compensação Financeira entre os regimes	0,00	0,00	0,00	0,00	0,00
Demais Despesas Previdenciárias	0,00	0,00	0,00	0,00	0,00
TOTAL DAS DESPESAS DO FUNDO EM CAPITALIZAÇÃO (V)	0,00	0,00	0,00	0,00	0,00
RESULTADO PREVIDENCIÁRIO - FUNDO EM CAPITALIZAÇÃO (VI) = (IV - V)2	0,00	0,00	0,00	0,00	

RECURSOS RPPS ARRECADADOS EM EXERCÍCIOS ANTERIORES	PREVISÃO ORÇAMENTÁRIA
VALOR	0.0
RESERVA ORÇAMENTÁRIA DO RPPS	PREVISÃO ORÇAMENTÁRIA
VALOR	0.0

APORTES DE RECURSOS PARA O FUNDO EM CAPITALIZAÇÃO DO RPPS	APORTES REALIZADOS
Plano de Amortização - Contribuição Patronal Suplementar	0.0
Plano de Amortização - Aporte Periódico de Valores Predefinidos	0.0
Outros Aportes para o RPPS	0.0
Recursos para Cobertura de Déficit Financeiro	0.0

BENS E DIREITOS DO RPPS (FUNDO EM CAPITALIZAÇÃO)	SALDO ATUAL
Caixa e Equivalentes de Caixa	0.0
Investimentos e Aplicações	0.0
Outros Bens e Direitos	0.0



REGIME PRÓPRIO DE PREVIDÊNCIA DOS SERVIDORES - RPPS

FUNDO EM REPARTIÇÃO (PLANO FINANCEIRO)

RECEITAS PREVIDENCIÁRIAS - RPPS (FUNDO EM REPARTIÇÃO)	PREVISÃO ATUALIZADA (a)	RECEITAS REALIZADAS Até o Bimestre (b)
RECEITAS CORRENTES (VII)	0,00	0,00
Receita de Contribuições dos Segurados	0,00	0,00
Ativo	0,00	0,00
Inativo	0,00	0,00
Pensionista	0,00	0,00
Receita de Contribuições Patronais	0,00	0,00
Ativo	0,00	0,00
Inativo	0,00	0,00
Pensionista	0,00	0,00
Receita Patrimonial	0,00	0,00
Receitas Imobiliárias	0,00	0,00
Receitas de Valores Mobiliários	0,00	0,00
Outras Receitas Patrimoniais	0,00	0,00
Receita de Serviços	0,00	0,00
Outras Receitas Correntes	0,00	0,00
Compensação Financeira entre os regimes	0,00	0,00
Demais Receitas Correntes	0,00	0,00
RECEITAS DE CAPITAL (VIII)	0,00	0,00
Alienação de Bens, Direitos e Ativos	0,00	0,00
Amortização de Empréstimos	0,00	0,00
Outras Receitas de Capital	0,00	0,00
TOTAL DAS RECEITAS DO FUNDO EM REPARTIÇÃO (IX) = (VII + VIII)	0,00	0,00

DESPESAS PREVIDENCIÁRIAS - RPPS (FUNDO EM CAPITALIZAÇÃO)	DOTAÇÃO ATUALIZADA (c)	DESPESAS EMPENHADAS Até o Bimestre (d)	DESPESAS LIQUIDADAS Até o Bimestre (e)	DESPESAS PAGAS Até o Bimestre (f)	INSCRITAS EM RESTOS A PAGAR NÃO PROCESSADOS No Exercício (g)
Benefícios	0,00	0,00	0,00	0,00	0,00
Aposentadorias	0,00	0,00	0,00	0,00	0,00
Pensões por Morte	0,00	0,00	0,00	0,00	0,00
Outras Despesas Previdenciárias	0,00	0,00	0,00	0,00	0,00
Compensação Financeira entre os regimes	0,00	0,00	0,00	0,00	0,00
Demais Despesas Previdenciárias	0,00	0,00	0,00	0,00	0,00
TOTAL DAS DESPESAS DO FUNDO EM REPARTIÇÃO (X)	0,00	0,00	0,00	0,00	0,00
RESULTADO PREVIDENCIÁRIO - FUNDO EM REPARTIÇÃO (XI) = (IX - X)2	0,00	0,00	0,00	0,00	

APORTES DE RECURSOS PARA O FUNDO EM CAPITALIZAÇÃO DO RPPS	APORTES REALIZADOS
Recursos para Cobertura de Insuficiências Financeiras	0.0
Recursos para Formação de Reserva	0.0

BENS E DIREITOS DO RPPS (FUNDO EM REPARTIÇÃO)	SALDO ATUAL
Caixa e Equivalentes de Caixa	0.0
Investimentos e Aplicações	0.0
Outros Bens e Direitos	0.0



REGIME PRÓPRIO DE PREVIDÊNCIA DOS SERVIDORES - RPPS

ADMINISTRAÇÃO DO REGIME PRÓPRIO DE PREVIDÊNCIA DOS SERVIDORES - RPPS

RECEITAS DA ADMINISTRAÇÃO - RPPS	PREVISÃO ATUALIZADA (a)	RECEITAS REALIZADAS Até o Bimestre (b)
Receitas Correntes	0,00	0,00
TOTAL DAS RECEITAS DA ADMINISTRAÇÃO RPPS (XII)	0,00	0,00

DESPESAS DA ADMINISTRAÇÃO - RPPS	DOTAÇÃO ATUALIZADA (c)	DESPESAS EMPENHADAS Até o Bimestre (d)	DESPESAS LIQUIDADAS Até o Bimestre (e)	DESPESAS PAGAS Até o Bimestre (f)	INSCRITAS EM RESTOS A PAGAR NÃO PROCESSADOS No Exercício (g)
Despesas Correntes (XIII)	0,00	0,00	0,00	0,00	0,00
Pessoal e Encargos Sociais	0,00	0,00	0,00	0,00	0,00
Demais Despesas Correntes	0,00	0,00	0,00	0,00	0,00
Despesas de Capital (XIV)	0,00	0,00	0,00	0,00	0,00
TOTAL DAS DESPESAS DA ADMINISTRAÇÃO RPPS (XV) = (XIII + XIV)	0,00	0,00	0,00	0,00	0,00
RESULTADO DA ADMINISTRAÇÃO RPPS (XVI) = (XII - XV)2	0,00	0,00	0,00	0,00	

BENS E DIREITOS - ADMINISTRAÇÃO DO RPPS	SALDO ATUAL
Caixa e Equivalentes de Caixa	0,00
Investimentos e Aplicações	0,00
Outros Bens e Direitos	0,00

BENEFÍCIOS PREVIDENCIÁRIOS MANTIDOS PELO TESOUREIRO

RECEITAS PREVIDENCIÁRIAS (BENEFÍCIOS MANTIDOS PELO TESOUREIRO)	PREVISÃO ATUALIZADA (a)	RECEITAS REALIZADAS Até o Bimestre (b)
Contribuições dos Servidores	0,00	0,00
Demais Receitas Previdenciárias	0,00	0,00
TOTAL DAS RECEITAS (BENEFÍCIOS MANTIDOS PELO TESOUREIRO) (XVII)	0,00	0,00

DESPESAS PREVIDENCIÁRIAS (BENEFÍCIOS MANTIDOS PELO TESOUREIRO)	DOTAÇÃO ATUALIZADA (c)	DESPESAS EMPENHADAS Até o Bimestre (d)	DESPESAS LIQUIDADAS Até o Bimestre (e)	DESPESAS PAGAS Até o Bimestre (f)	INSCRITAS EM RESTOS A PAGAR NÃO PROCESSADOS No Exercício (g)
Aposentadorias	0,00	0,00	0,00	0,00	0,00
Pensões	0,00	0,00	0,00	0,00	0,00
Outras Despesas Previdenciárias	0,00	0,00	0,00	0,00	0,00
TOTAL DAS DESPESAS (BENEFÍCIOS MANTIDOS PELO TESOUREIRO) (XVIII)	0,00	0,00	0,00	0,00	0,00
RESULTADO DOS BENEFÍCIOS MANTIDOS PELO TESOUREIRO (XIX) = (XVII - XVIII)2	0,00	0,00	0,00	0,00	

MARCOS ANTÔNIO DE AZEVEDO SANTANA
PREFEITO MUNICIPAL

JOSE VALMIR DOS PASSOS
TÉCNICO CONTÁBIL CRC/SE Nº4.111

MUNICÍPIO DE SÃO CRISTÓVÃO
RELATÓRIO RESUMIDO DA EXECUÇÃO ORÇAMENTÁRIA
DEMONSTRATIVO DOS RESERVATÓRIOS PRIMÁRIO E NOMINAL
ORÇAMENTOS FISCAL E DA SEGURIDADE SOCIAL
2º BIMESTRE DE 2023

RREO - ANEXO 6 (LRF, art 53, inciso III)

ACIMA DA LINHA		Em reais	
RECEITAS PRIMÁRIAS	PREVISÃO ATUALIZADA	Até o Bimestre/2023	
		RECEITAS REALIZADAS (a)	
RECEITAS CORRENTES (EXCETO FONTES RPPS) (I)	RS 275.348.179,86	RS 89.330.506,89	
Impostos, Taxas e Contribuições de Melhoria	RS 28.986.251,36	RS 11.253.828,72	
IPTU	RS 7.170.981,65	RS 2.517.965,50	
ISS	RS 10.234.401,18	RS 4.221.469,78	
ITBI	RS 2.260.562,80	RS 1.010.607,24	
IRRF	RS 7.100.458,46	RS 2.709.178,62	
Outros Impostos, Taxas e Contribuições de Melhoria	RS 2.099.847,27	RS 794.607,58	
Contribuições	RS 8.400.000,00	RS 1.193.816,50	
Recicla Patrimonial	RS 5.465.369,58	RS 2.645.807,17	
Aplicações Financeiras (II)	RS 0,00	RS 0,00	
Outras Receitas Patrimoniais	RS 228.994.789,92	RS 71.359.578,34	
Transferências Correntes	RS 6.745.252,51	RS 20.148.257,12	
Cota-Parte do FPM	RS 18.700.804,22	RS 4.988.645,44	
Cota-Parte do ICMS	RS 4.216.551,62	RS 1.682.777,55	
Cota-Parte do IPVA	RS 15.291,31	RS 3.233,54	
Transferências de LC 61/1989	RS 5.405,26	RS 3.270,02	
Transferências do FUNDEB	RS 56.300.300,00	RS 18.662.129,39	
Outras Transferências Correntes	RS 81.821.185,00	RS 25.871.246,28	
Demais Receitas Correntes	RS 5.501.709,00	RS 877.476,16	
Outras Receitas Financeiras (III)	RS 0,00	RS 0,00	
Recicla Correntes Restantes	RS 3.501.709,00	RS 877.476,16	
RECEITAS PRIMÁRIAS CORRENTES (EXCETO FONTES RPPS) (IV) – (I) – (II) + (III)	RS 269.852.819,28	RS 86.684.699,72	
RECEITAS PRIMÁRIAS CORRENTES (COM FONTES RPPS) (V)	RS 0,00	RS 0,00	
RECEITAS NÃO PRIMÁRIAS CORRENTES (COM FONTES RPPS) (VI)	RS 0,00	RS 0,00	
RECEITAS DE CAPITAL (EXCETO FONTES RPPS) (VII)	RS 30.879.593,75	RS 702.505,81	
Operações de Crédito (VIII)	RS 20.000.000,00	RS 0,00	
Amortização de Empréstimos (IX)	RS 0,00	RS 0,00	
Alienação de Bens	RS 0,00	RS 0,00	
Recicla de Alienação de Investimentos Temporários (X)	RS 0,00	RS 0,00	
Recicla de Alienação de Investimentos Permanentes (XI)	RS 0,00	RS 0,00	
Outras Alienações de Bens	RS 0,00	RS 0,00	
Transferência de Capital	RS 10.879.593,75	RS 702.505,81	
Convênios	RS 10.008.000,00	RS 702.505,81	
Outras Transferências de Capital	RS 871.593,75	RS 0,00	
Outras Receitas de Capital	RS 0,00	RS 0,00	
Outras Receitas de Capital Não Primárias (XII)	RS 0,00	RS 0,00	
Outras Receitas de Capital Primárias	RS 0,00	RS 0,00	
RECEITAS PRIMÁRIAS DE CAPITAL (EXCETO FONTES RPPS) (XIII) – (VII) + (VIII) + (IX) + (X) + (XI) + (XII)	RS 10.879.593,75	RS 702.505,81	
RECEITAS PRIMÁRIAS DE CAPITAL (COM FONTES RPPS) (XIV)	RS 0,00	RS 0,00	
RECEITAS NÃO PRIMÁRIAS DE CAPITAL (COM FONTES RPPS) (XV)	RS 0,00	RS 0,00	
RECEITA PRIMÁRIA TOTAL (XVI) – (IV) + (V) + (XIII) + (XIV) + (XV)	RS 280.762.404,03	RS 87.387.205,53	
RECEITA PRIMÁRIA TOTAL (EXCETO FONTES RPPS) (XVII) – (IV) + (XIII)	RS 280.762.404,03	RS 87.387.205,53	

DESPESAS PRIMÁRIAS	DOTAÇÃO ATUALIZADA	Até o Bimestre/2023					
		DESPESAS EMPENHADAS	DESPESAS LIQUIDADAS	DESPESAS PAGAS	RESTOS A PAGAR		
					PROCESSADOS	NÃO PROCESSADOS	
				(a)	(b)	(c)	
				PAGOS		PAGOS	
DESPESAS CORRENTES (EXCETO FONTES RPPS) (XVIII)	RS 240.627.993,63	RS 160.658.675,31	RS 71.602.257,80	RS 65.659.452,76	RS 5.561.817,93	RS 6.265.368,08	RS 5.732.986,87
Pessoal e Encargos Sociais	RS 119.514.995,66	RS 87.034.090,71	RS 41.197.717,74	RS 40.351.656,47	RS 271.533,18	RS 612.022,74	RS 612.022,74
Juros e Encargos da Dívida (XIX)	RS 21.000,00	RS 0,00	RS 0,00	RS 0,00	RS 0,00	RS 0,00	RS 0,00
Outras Despesas Correntes	RS 121.090.197,97	RS 73.624.684,60	RS 30.404.240,06	RS 65.659.452,76	RS 5.290.284,75	RS 5.652.445,33	RS 5.120.064,12
DESPESAS PRIMÁRIAS CORRENTES (EXCETO FONTES RPPS) (XX) – (XVIII) – (XIX)	RS 240.606.993,63	RS 160.658.675,31	RS 71.602.257,80	RS 65.659.452,76	RS 5.561.817,93	RS 6.265.368,08	RS 5.732.986,87
DESPESAS PRIMÁRIAS CORRENTES (COM FONTES RPPS) (XXI)	RS 0,00	RS 0,00	RS 0,00	RS 0,00	RS 0,00	RS 0,00	RS 0,00
DESPESAS NÃO PRIMÁRIAS CORRENTES (COM FONTES RPPS) (XXII)	RS 0,00	RS 0,00	RS 0,00	RS 0,00	RS 0,00	RS 0,00	RS 0,00
DESPESAS DE CAPITAL (EXCETO FONTES RPPS) (XXIII)	RS 63.199.779,98	RS 13.233.024,76	RS 3.259.140,85	RS 2.699.834,78	RS 2.351.608,90	RS 3.034.843,99	RS 3.232.391,58
Investimentos	RS 47.470.679,98	RS 10.376.453,02	RS 1.596.805,79	RS 1.094.787,19	RS 2.351.608,90	RS 3.034.843,99	RS 144.959,62
Investimentos Financeiros	RS 10.000,00	RS 0,00	RS 0,00	RS 0,00	RS 0,00	RS 0,00	RS 0,00
Concessão de Empréstimos e Financiamentos (XXIV)	RS 0,00	RS 0,00	RS 0,00	RS 0,00	RS 0,00	RS 0,00	RS 0,00
Aquisição de Título de Capital já Integralizado (XXV)	RS 0,00	RS 0,00	RS 0,00	RS 0,00	RS 0,00	RS 0,00	RS 0,00
Aquisição de Título de Crédito (XXVI)	RS 0,00	RS 0,00	RS 0,00	RS 0,00	RS 0,00	RS 0,00	RS 0,00
Demais Investimentos Financeiros	RS 0,00	RS 0,00	RS 0,00	RS 0,00	RS 0,00	RS 0,00	RS 0,00
Amortização da Dívida (XXVII)	RS 5.719.100,00	RS 2.856.571,74	RS 1.662.335,06	RS 1.605.047,59	RS 0,00	RS 0,00	RS 0,00

DESPESAS PRIMÁRIAS DE CAPITAL (EXCETO FONTES RPPS) (XXVIII) = [XXIII - (XXIV + XXV + XXVI + XXVII)]	RS 57.480.679,98	RS 10.376.453,02	RS 1.596.805,79	RS 1.094.787,19	RS 2.351.608,90	RS 3.034.843,99	RS 2.325.391,58
RESERVA DE CONTINGÊNCIA (XXIX)	RS 2.400.000,00						
DESPESAS PRIMÁRIAS DE CAPITAL (COM FONTES RPPS) (XXX)	RS 0,00	RS 0,00	RS 0,00	RS 0,00	RS 0,00	RS 0,00	RS 0,00
DESPESAS NÃO PRIMÁRIAS DE CAPITAL (COM FONTES RPPS) (XXXI)	RS 0,00	RS 0,00	RS 0,00	RS 0,00	RS 0,00	RS 0,00	RS 0,00
DESPESA PRIMÁRIA TOTAL (XXXII) = (XX + XXI + XXVIII + XXX + XXXI)	RS 300.487.673,61	RS 171.035.128,33	RS 73.199.063,59	RS 66.754.239,95	RS 7.913.426,83	RS 9.300.212,07	RS 8.058.378,45
DESPESA PRIMÁRIA TOTAL (EXCETO FONTES RPPS) (XXXIII) = (XX + XXVIII + XXXI)	RS 300.487.673,61	RS 171.035.128,33	RS 73.199.063,59	RS 66.754.239,95	RS 7.913.426,83	RS 9.300.212,07	RS 8.058.378,45
RESULTADO PRIMÁRIO (COM RPPS) - Acima da Linha (XXXIV) = [XVIa - (XXXIIa + XXXIIIa + XXXIc)]							RS 4.661.160,30
RESULTADO PRIMÁRIO (SEM RPPS) - Acima da Linha (XXXV) = [XVIa - (XXXIIIa + XXXIIIb + XXXIIIc)]							RS 4.661.160,30
META FISCAL PARA O RESULTADO PRIMÁRIO							VALOR CORRENTE
Meta fixada no Anexo de Metas Fiscais da LDO para o exercício de referência							RS 4.943.000,00
							Aé o Bimestre/2023
JUROS NOMINAIS							VALOR INCORRIDO
Juros, Encargos e Variações Monetárias Ativos (Exceto RPPS) (XXXVI)							RS 2.643.807,17
Juros, Encargos e Variações Monetárias Passivos (Exceto RPPS) (XXXVII)							
RESULTADO NOMINAL (SEM RPPS) - Acima da Linha (XXXVIII) = XXXV + (XXXVI - XXXVII)							RS 7.306.967,47
ABAIXO DA LINHA							
CALCULO DO RESULTADO NOMINAL							SALDO
							Em 31/Dez/2022 (a)
DÍVIDA CONSOLIDADA (XXXIX)							Aé 30/04/2023 (b)
DEBITAÇÕES (XL)							
Disponibilidade de Caixa							RS 126.042.833,56
Disponibilidade de Caixa Bruta							RS 167.709.146,11
(+) Restos a Pagar Processados (XLI)							RS 32.494.269,65
(-) Depósitos Restituintes e Valores Vinculados							RS 58.754.418,53
Demais Haveres Financeiros							RS 50.617.077,93
DÍVIDA CONSOLIDADA LÍQUIDA (XLII) = (XXXIX - XL)							RS 7.540.237,74
							RS 10.211.830,95
							RS 7.710.977,33
							RS 0,00
							RS 93.348.563,91
RESULTADO NOMINAL (SEM RPPS) - Abaixo da Linha (XLIII) = (XLIIa - XLIIb)							-RS 15.606.163,67
META FISCAL PARA O RESULTADO NOMINAL							VALOR CORRENTE
Meta fixada no Anexo de Metas Fiscais da LDO para o exercício de referência							RS 4.282.000,00
							Aé o Bimestre/2023
AJUSTE METODOLÓGICO							
VARIAÇÃO DO SALDO DE RPP (XLIV) = (XLIIa - XLIIb)							RS 6.671.593,21
RECEITA DE ALIENAÇÃO DE INVESTIMENTOS PERMANENTES (XLV) = (XI)							RS 0,00
VARIAÇÃO CAMBIAL (XLVI)							RS 0,00
VARIAÇÃO DO SALDO DE PRECATORIOS INTEGRANTES DA DC (XLVII)							RS 1.398.065,04
VARIAÇÃO DO SALDO DAS DEMAIS OBRIGAÇÕES INTEGRANTES DA DC (XLVIII)							RS 0,00
OUTROS AJUSTES (XLIX)							RS 0,00
RESULTADO NOMINAL (SEM RPPS) AJUSTADO - Abaixo da Linha (L) = [XLIII + (XLIV - XLV + XLVI + XLVII + XLVIII) +/- (XLIX)]							-RS 7.536.505,42
RESULTADO PRIMÁRIO (SEM RPPS) - Abaixo da Linha (LI) = (L) - (XXXVI - XXXVII)							-RS 10.182.312,59
INFORMAÇÕES ADICIONAIS							PREVISÃO ORÇAMENTÁRIA
SALDO DE EXERCÍCIOS ANTERIORES							
Receitas Arrecadadas em Exercícios Anteriores - RPPS							
Superávit Financeiro Utilizado para Abertura e Reabertura de Créditos Adicionais							
RESERVA ORÇAMENTÁRIA DO RPPS							

Fonte: Sistema Contábil. Unidade Responsável: Prefeitura Municipal de São Cristóvão. Data de emissão: 30/05/2023. Hora de emissão: 08h28.

MARCOS ANTÔNIO DE AZEVEDO SANTANA
PREFEITO MUNICIPAL

JOSE VALMIR DOS PASSOS
TÉCNICO CONTÁBIL CRC/SE Nº4.111

MUNICÍPIO DE SÃO CRISTÓVÃO
 RELATÓRIO RESUMIDO DA EXECUÇÃO ORÇAMENTÁRIA
DEMONSTRATIVO DOS RESTOS A PAGAR POR PODER E ÓRGÃO
 ORÇAMENTOS FISCAL E DA SEGURIDADE SOCIAL
 2º BIMESTRE DE 2023

RREO - ANEXO 7 (LRF, art. 53, inciso V)

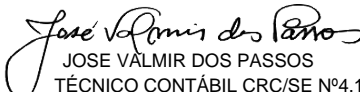
Em Reais

PODER/ÓRGÃO	RESTOS A PAGAR PROCESSADOS					RESTOS A PAGAR NÃO PROCESSADOS						Saldo Total L = (e + k)
	Inscritos		Pagos (c)	Cancelados (d)	Saldo e = (a + b) - (c + d)	Inscritos		Liquidados (h)	Pagos (i)	Cancelados (j)	Saldo k = (f + g) - (i + j)	
	Em Exercícios Anteriores (a)	Em 31 de dezembro de 2022 (b)				Em Exercícios Anteriores (f)	Em 31 de dezembro de 2022 (g)					
RESTOS A PAGAR (EXCETO INTRA-ORÇAMENTÁRIOS) (I)	902.497,33	9.309.333,62	7.913.426,83	206.930,63	2.091.473,49	4.636.431,98	14.604.622,59	9.300.212,07	8.058.378,45	87.332,88	11.095.343,24	13.186.816,73
PODER EXECUTIVO	902.497,33	9.309.333,62	7.913.426,83	206.930,63	2.091.473,49	4.636.431,98	14.604.622,59	9.300.212,07	8.058.378,45	87.332,88	11.095.343,24	13.186.816,73
PODER LEGISLATIVO	-	-	-	-	-	-	-	-	-	-	-	-
Câmara Municipal	-	-	-	-	-	-	-	-	-	-	-	-
Tribunal de Contas do Município	-	-	-	-	-	-	-	-	-	-	-	-
RESTOS A PAGAR (INTRA-ORÇAMENTÁRIOS) (II)	-	-	-	-	-	-	-	-	-	-	-	-
TOTAL (III) = (I + II)	902.497,33	9.309.333,62	7.913.426,83	206.930,63	2.091.473,49	4.636.431,98	14.604.622,59	9.300.212,07	8.058.378,45	87.332,88	11.095.343,24	R\$ 13.186.816,73

[2806701:99999:GovNet by Link3 Versão:2023051821] SIAFIC do MUNICÍPIO DE SAO CRISTOVAO. Data de emissão: 29/05/2023. Hora de emissão: 08h

NOTA: Consolidado com a Câmara Municipal.


 MARCOS ANTÔNIO DE AZEVEDO SANTANA
 PREFEITO MUNICIPAL


 JOSE VALMIR DOS PASSOS
 TÉCNICO CONTÁBIL CRC/SE Nº4.111

MUNICÍPIO DE SÃO CRISTÓVÃO
 RELATÓRIO RESUMIDO DA EXECUÇÃO ORÇAMENTÁRIA
DEMONSTRATIVO DAS RECEITAS E DESPESAS COM MANUTENÇÃO E DESENVOLVIMENTO DO ENSINO - MDE
 ORÇAMENTOS FISCAL E DA SEGURIDADE SOCIAL
 2º BIMESTRE DE 2023

RREO - ANEXO 8 (LDB, art. 72)

R\$ 1,00

RECEITA RESULTANTE DE IMPOSTOS (Arts. 212 e 212-A da Constituição Federal)			
RECEITA RESULTANTE DE IMPOSTOS	PREVISÃO ATUALIZADA (a)	RECEITAS REALIZADAS Até o Bimestre (b)	
1- RECEITA DE IMPOSTOS	26.886.404,09		10.459.221,14
1.1- Receita Resultante do Imposto sobre a Propriedade Predial e Territorial Urbana – IPTU	7.170.981,65		2.517.965,50
1.2- Receita Resultante do Imposto sobre Transmissão Inter Vivos – ITBI	2.360.562,80		1.010.607,24
1.3- Receita Resultante do Imposto sobre Serviços de Qualquer Natureza – ISS	10.254.401,18		4.221.469,78
1.4- Receita Resultante do Imposto de Renda Retido na Fonte – IRRF	7.100.458,46		2.709.178,62
2- RECEITA DE TRANSFERÊNCIAS CONSTITUCIONAIS E LEGAIS	111.548.481,40		33.560.183,61
2.1- Cota-Parte FPM	82.763.418,62		25.185.313,78
2.1.1- Parcela referente à CF, art. 159, I, alínea b	76.227.268,62		25.185.313,78
2.1.2- Parcela referente à CF, art. 159, I, alíneas d e e	6.536.150,00		-
2.2- Cota-Parte ICMS	23.488.505,04		6.264.053,33
2.3- Cota-Parte IPI-Exportação	6.756,49		3.278,02
2.4- Cota-Parte ITR	19.113,95		4.066,86
2.5- Cota-Parte IPVA	5.270.687,30		2.103.471,62
2.6- Cota-Parte IOF-Ouro	-		-
2.7- Outras Transferências ou Compensações Financeiras Provenientes de Impostos e Transferências Constitucionais	-		-
3- TOTAL DA RECEITA RESULTANTE DE IMPOSTOS (1 + 2)	138.434.885,49		44.019.404,75
4- TOTAL DESTINADO AO FUNDEB - equivalente a 20% DE ((2.1.1) + (2.2) + (2.3) + (2.4) + (2.5))¹	21.002.466,28		6.734.636,53
5- VALOR MÍNIMO A SER APLICADO ALÉM DO VALOR DESTINADO AO FUNDEB - 5% DE ((2.1.1) + (2.2) + (2.3) + (2.4) + (2.5)) + 25% DE ((1.1) + (1.2) + (1.3) + (1.4) + (2.1.2) + (2.6) + (2.7))	13.606.255,09		4.292.814,47
FUNDEB			
RECEITAS DO FUNDEB RECEBIDAS NO EXERCÍCIO	PREVISÃO ATUALIZADA (a)	RECEITAS REALIZADAS Até o Bimestre (b)	
6- TOTAL DAS RECEITAS DO FUNDEB RECEBIDAS	56.700.300,00		20.320.858,66
6.1- FUNDEB - Impostos e Transferências de Impostos	52.800.300,00		18.728.453,90
6.1.1- Principal	52.400.300,00		18.662.129,39
6.1.2- Rendimentos de Aplicação Financeira	400.000,00		66.324,51
6.1.3- Ressarcimento de recursos do Fundeb	-		-
6.2- FUNDEB - Complementação da União - VAAF	-		-
6.2.1- Principal	-		-
6.2.2- Rendimentos de Aplicação Financeira	-		-
6.2.3- Ressarcimento de recursos do Fundeb	-		-
6.3- FUNDEB - Complementação da União - VAAT	3.900.000,00		1.592.404,76
6.3.1- Principal	3.900.000,00		1.592.404,76
6.3.2- Rendimentos de Aplicação Financeira	-		-
6.3.3- Ressarcimento de recursos do Fundeb	-		-
6.4- FUNDEB - Complementação da União - VAAR	-		-
6.4.1- Principal	-		-
6.4.2- Rendimentos de Aplicação Financeira	-		-
6.4.3- Ressarcimento de recursos do Fundeb	-		-
7- RESULTADO LÍQUIDO DAS TRANSFERÊNCIAS DO FUNDEB (6.1.1 – 4)	31.397.833,72		11.927.492,86
RECURSOS RECEBIDOS EM EXERCÍCIOS ANTERIORES E NÃO UTILIZADOS (SUPERÁVIT)	VALOR		
8- TOTAL DOS RECURSOS DE SUPERÁVIT			-
8.1- SUPERÁVIT DO EXERCÍCIO IMEDIATAMENTE ANTERIOR			-
8.2- SUPERÁVIT RESIDUAL DE OUTROS EXERCÍCIOS			-
9- TOTAL DOS RECURSOS DO FUNDEB DISPONÍVEIS PARA UTILIZAÇÃO (6 + 8)			20.320.858,66

DESPESAS COM RECURSOS DO FUNDEB (Por Subfunção)	DOTAÇÃO ATUALIZADA (c)	DESPESAS EMPENHADAS Até o Bimestre (d)	DESPESAS LIQUIDADAS Até o Bimestre (e)	DESPESAS PAGAS Até o Bimestre (f)	INSCRITAS EM RESTOS A PAGAR NÃO PROCESSADOS (g)
10-TOTAL DAS DESPESAS COM RECURSOS DO FUNDEB	57.500.300,00	41.649.092,44	20.720.497,15	20.115.841,88	-
10.1-PROFISSIONAIS DA EDUCAÇÃO BÁSICA	39.000.300,00	30.376.381,75	17.717.666,35	17.708.964,78	-
10.1.1-Educação Infantil	10.830.039,50	5.940.324,30	1.409.265,37	1.409.269,37	-
10.1.2-Ensino Fundamental	27.170.260,50	23.586.056,95	15.830.473,65	15.821.768,08	-
10.1.3-Educação de Jovens e Adultos	1.000.000,00	800.000,00	477.977,33	477.977,33	-
10.1.4-Educação Especial	-	-	-	-	-
10.1.5-Administração Geral	-	-	-	-	-
10.2-OUTRAS DESPESAS	18.500.000,00	11.322.711,19	3.002.830,80	2.406.877,10	-
10.2.1-Educação Infantil	1.750.000,00	797.161,36	794.778,96	526.487,50	-
10.2.2-Ensino Fundamental	16.717.000,00	10.525.549,83	2.208.051,84	1.880.389,60	-
10.2.3-Educação de Jovens e Adultos	33.000,00	-	-	-	-
10.2.4-Educação Especial	-	-	-	-	-
10.2.5-Administração Geral	-	-	-	-	-
10.2.6-Transporte (Escolar)	-	-	-	-	-
10.2.7-Outras	-	-	-	-	-

INDICADORES DO FUNDEB						
DESPESAS CUSTEADAS COM RECEITAS DO FUNDEB RECEBIDAS NO EXERCÍCIO	DESPESAS EMPENHADAS Até o Bimestre (d)	DESPESAS LIQUIDADAS Até o Bimestre (e)	DESPESAS PAGAS Até o Bimestre (f)	INSCRITAS EM RESTOS A PAGAR NÃO PROCESSADOS (g)	INSCRITAS EM RESTOS A PAGAR NÃO PROCESSADOS (SEM DISPONIBILIDADE DE CAIXA) ⁷ (h)	DESPESAS EMPENHADAS LIQUIDADAS EM VALOR SUPERIOR AO TOTAL DAS RECEITAS RECEBIDAS NO EXERCÍCIO ⁹ (i)
11-TOTAL DAS DESPESAS CUSTEADAS COM RECURSOS DO FUNDEB RECEBIDAS NO EXERCÍCIO	41.649.092,44	20.720.497,15	20.115.841,88	-	-	399.638,49
11.1-Total das Despesas custeadas com FUNDEB - Impostos e Transferências de Impostos	39.649.092,44	20.271.535,36	19.666.880,09	-	-	1.543.081,46
11.2-Total das Despesas custeadas com FUNDEB - Complementação da União - VAAF	-	-	-	-	-	-
11.3-Total das Despesas custeadas com FUNDEB - Complementação da União - VAAT	2.000.000,00	448.961,79	448.961,79	-	-	1.143.442,97
11.4-Total das Despesas custeadas com FUNDEB - Complementação da União - VAAR	-	-	-	-	-	-
12-TOTAL DAS DESPESAS DO FUNDEB COM PROFISSIONAIS DA EDUCAÇÃO BÁSICA	30.326.381,25	17.717.666,35	17.708.964,78	-	-	-
13-TOTAL DAS DESPESAS CUSTEADAS COM FUNDEB - COMPLEMENTAÇÃO DA UNIÃO - VAAT APLICADAS NA EDUCAÇÃO INFANTIL	1.500.000,00	448.961,79	448.961,79	-	-	-
14-TOTAL DAS DESPESAS CUSTEADAS COM FUNDEB - COMPLEMENTAÇÃO DA UNIÃO - VAAT APLICADAS EM DESPESA DE CAPITAL	500.000,00	-	-	-	-	-
INDICADORES - Art. 212-A, inciso XI e § 3º - Constituição Federal ²	VALOR EXIGIDO (j)	VALOR APLICADO (k)		VALOR CONSIDERADO APÓS DEDUÇÕES (l)	% APLICADO ¹⁰ (m)	
15-MÍNIMO DE 70% DO FUNDEB NA REMUNERAÇÃO DOS PROFISSIONAIS DA EDUCAÇÃO BÁSICA	14.224.601,06	17.717.666,35		17.717.666,35	87,19	
16 - PERCENTUAL DE 50% DA COMPLEMENTAÇÃO DA UNIÃO AO FUNDEB - VAAT NA EDUCAÇÃO INFANTIL	796.202,38	448.961,79		448.961,79	28,19	
17-MÍNIMO DE 15% DA COMPLEMENTAÇÃO DA UNIÃO AO FUNDEB - VAAT EM DESPESAS DE CAPITAL	238.860,71	-		-	-	
INDICADOR - Art.25, § 3º - Lei nº 14.113, de 2020 - (Máximo de 10% de Superávit) ³	VALOR MÁXIMO PERMITIDO (n)	VALOR NÃO APLICADO (o)	VALOR NÃO APLICADO APÓS AJUSTE (p)	VALOR NÃO APLICADO EXCEDENTE AO MÁXIMO PERMITIDO (q)	% NÃO APLICADO (r)	
18-TOTAL DA RECEITA RECEBIDA E NÃO APLICADA NO EXERCÍCIO	2.032.085,87	799.276,98	-	-	-	
INDICADOR - Art.25, § 3º - Lei nº 14.113, de 2020 - (Aplicação do Superávit de Exercício Anterior) ³	VALOR DE SUPERÁVIT PERMITIDO NO EXERCÍCIO ANTERIOR (s)	VALOR NÃO APLICADO NO EXERCÍCIO ANTERIOR (t)	VALOR DE SUPERÁVIT APLICADO ATÉ O PRIMEIRO QUADRIMESTRE (u)	VALOR APLICADO APÓS O PRIMEIRO QUADRIMESTRE (v)	VALOR TOTAL DE SUPERÁVIT NÃO APLICADO ATÉ O FINAL DO EXERCÍCIO (w)	VALOR DE SUPERÁVIT PERMITIDO NO EXERCÍCIO ANTERIOR NÃO APLICADO NO EXERCÍCIO ATUAL (x)
19-TOTAL DAS DESPESAS CUSTEADAS COM SUPERÁVIT DO FUNDEB	-	-	-	-	-	-
19.1-Total das Despesas custeadas com FUNDEB - Impostos e Transferências de Impostos	-	-	-	-	-	-
19.2-Total das Despesas custeadas com FUNDEB - Complementação da União (VAAF + VAAT + VAAR)	-	-	-	-	-	-

DESPESAS COM MANUTENÇÃO E DESENVOLVIMENTO DO ENSINO - MDE - CUSTEADAS COM RECEITA DE IMPOSTOS (EXCETO FUNDEB)						
DESPESAS COM AÇÕES TÍPICAS DE MDE - RECEITAS DE IMPOSTOS - EXCETO FUNDEB (Por Subfunção)	DOTAÇÃO ATUALIZADA (c)	DESPESAS EMPENHADAS Até o Bimestre (d)	DESPESAS LIQUIDADAS Até o Bimestre (e)	DESPESAS PAGAS Até o Bimestre (f)	INSCRITAS EM RESTOS A PAGAR NÃO PROCESSADOS (g)	
20-TOTAL DAS DESPESAS COM AÇÕES TÍPICAS DE MDE CUSTEADAS COM RECEITAS DE IMPOSTOS	15.625.937,01	12.223.347,34	4.110.377,71	3.913.522,70	-	
20.1-Educação Infantil	2.981.000,00	2.050.237,32	1.552.678,45	1.548.718,45	-	
20.2-Ensino Fundamental	7.388.300,00	5.558.873,36	1.087.868,42	1.017.278,26	-	
20.3-Educação de Jovens e Adultos	-	-	-	-	-	
20.4-Educação Especial	51.000,00	10.499,00	10.499,00	-	-	
20.5-Administração Geral	5.205.637,01	4.603.737,66	1.459.331,84	1.347.525,99	-	
20.6-Transporte (Escolar)	-	-	-	-	-	
20.7-Outras	-	-	-	-	-	

DESPESAS COM MANUTENÇÃO E DESENVOLVIMENTO DO ENSINO - MDE - CUSTEADAS COM RECEITA DE IMPOSTOS E COM RECURSOS DO FUNDEB						
DESPESAS COM AÇÕES TÍPICAS DE MDE - RECEITAS DE IMPOSTOS E RECURSOS DO FUNDEB (Por Área de Atuação) ⁵	DOTAÇÃO ATUALIZADA (c)	DESPESAS EMPENHADAS Até o Bimestre (d)	DESPESAS LIQUIDADAS Até o Bimestre (e)	DESPESAS PAGAS Até o Bimestre (f)	INSCRITAS EM RESTOS A PAGAR NÃO PROCESSADOS (g)	
21-TOTAL DAS DESPESAS COM AÇÕES TÍPICAS DE MDE CUSTEADAS COM RECEITAS DE IMPOSTOS E FUNDEB	-	-	-	-	-	

21.1- EDUCAÇÃO INFANTIL	-	-	-	-	-
21.1.1- Creche	-	-	-	-	-
21.1.2- Pré-escola	-	-	-	-	-
21.2- ENSINO FUNDAMENTAL	-	-	-	-	-

APURAÇÃO DAS DESPESAS PARA FINS DE LIMITE MÍNIMO CONSTITUCIONAL	VALOR
22- TOTAL DAS DESPESAS DE MDE CUSTEADAS COM RECURSOS DE IMPOSTOS = L20(d ou e)	4.110.377,71
23- TOTAL DAS RECEITAS TRANSFERIDAS AO FUNDEB = (L4)	6.734.636,53
24- (-) RECEITAS DO FUNDEB NÃO UTILIZADAS NO EXERCÍCIO, EM VALOR SUPERIOR A 10% = L18(q)	-
25- (-) SUPERÁVIT PERMITIDO NO EXERCÍCIO IMEDIATAMENTE ANTERIOR NÃO APLICADO NO EXERCÍCIO ATUAL = L19.l(x)	-
26- (-) RESTOS A PAGAR NÃO PROCESSADOS INSCRITOS NO EXERCÍCIO SEM DISPONIBILIDADE FINANCEIRA DE RECURSOS DE IMPOSTOS ⁴	-
27- (-) CANCELAMENTO NO EXERCÍCIO, DE RESTOS A PAGAR INSCRITOS COM DISPONIBILIDADE FINANCEIRA DE RECURSOS DE IMPOSTOS VINCULADOS AO ENSINO = (L30.1(af) + L30.2(af))	-
28- TOTAL DAS DESPESAS PARA FINS DE LIMITE (22 + 23) - (24 + 25 + 26 + 27)	10.845.014,24

APURAÇÃO DO LIMITE MÍNIMO CONSTITUCIONAL ^{2 e 5}	VALOR EXIGIDO (z)	VALOR APLICADO (aa)	% APLICADO (ab)
29- APLICAÇÃO EM MDE SOBRE A RECEITA RESULTANTE DE IMPOSTOS	11.004.851,19	10.845.014,24	24,64

RESTOS A PAGAR INSCRITOS EM EXERCÍCIOS ANTERIORES DE DESPESAS CONSIDERADAS PARA CUMPRIMENTO DO LIMITE ⁵	SALDO INICIAL (ac)	RP LIQUIDADOS (ad)	RP PAGOS (ae)	RP CANCELADOS (af)	SALDO FINAL (ag) = (ac) - (ae) - (af)
30- RESTOS A PAGAR DE DESPESAS COM MDE	-	-	-	-	-
30.1 - Executadas com Recursos de Impostos e Transferências de Impostos	-	-	-	-	-
30.2 - Executadas com Recursos do FUNDEB - Impostos	-	-	-	-	-
30.3 - Executadas com Recursos do FUNDEB - Complementação da União (VAAT + VAAF + VAAR)	-	-	-	-	-

OUTRAS INFORMACOES PARA CONTROLE			
RECEITAS ADICIONAIS PARA FINANCIAMENTO DO ENSINO	PREVISÃO ATUALIZADA (a)	RECEITAS REALIZADAS Até o Bimestre (b)	
31- TOTAL DAS RECEITAS ADICIONAIS PARA FINANCIAMENTO DO ENSINO	6.335.000,00	713.620,27	
31.1- RECEITA DE TRANSFERÊNCIAS DO FNDE (INCLUINDO RENDIMENTOS DE APLICAÇÃO FINANCEIRA)	2.690.000,00	713.620,27	
31.1.1- Salário-Educação	1.105.000,00	401.469,05	
31.1.2- PDDE	-	-	
31.1.3- PNAE	745.000,00	271.766,90	
31.1.4 - PNATE	840.000,00	40.384,32	
31.1.5- Outras Transferências do FNDE	-	-	
31.2- RECEITA DE TRANSFERÊNCIAS DE CONVÊNIOS	3.645.000,00	-	
31.3- RECEITA DE ROYALTIES DESTINADOS À EDUCAÇÃO	-	-	
31.4- RECEITA DE OPERAÇÕES DE CRÉDITO VINCULADAS À EDUCAÇÃO	-	-	
31.5- OUTRAS RECEITAS PARA FINANCIAMENTO DO ENSINO	-	-	

OUTRAS DESPESAS COM EDUCAÇÃO (Por Subfunção) ⁶	DOTAÇÃO ATUALIZADA (c)	DESPESAS EMPENHADAS Até o Bimestre (d)	DESPESAS LIQUIDADAS Até o Bimestre (e)	DESPESAS PAGAS Até o Bimestre (f)	INSCRITAS EM RESTOS A PAGAR NÃO PROCESSADOS (g)
32- TOTAL DAS DESPESAS COM AÇÕES TÍPICAS DE MDE CUSTEADAS COM DEMAIS RECEITAS	8.087.000,20	3.005.388,34	1.696.531,59	1.600.288,91	-
32.1- EDUCAÇÃO INFANTIL	950.000,00	253.396,08	108.640,10	86.191,72	-
32.2- ENSINO FUNDAMENTAL	2.450.000,00	1.147.059,92	339.858,49	269.176,51	-
32.3- ENSINO MÉDIO	-	-	-	-	-
32.4- ENSINO SUPERIOR	-	-	-	-	-
32.5- ENSINO PROFISSIONAL	-	-	-	-	-
32.6- EDUCAÇÃO DE JOVENS E ADULTOS	100.000,20	56.303,47	13.785,36	10.673,04	-
32.7- EDUCAÇÃO ESPECIAL	100.000,00	28.099,95	388,54	388,54	-
32.8- OUTRAS	4.487.000,00	1.520.528,92	1.233.859,10	1.233.859,10	-

TOTAL GERAL DAS DESPESAS COM EDUCAÇÃO	DOTAÇÃO ATUALIZADA (c)	DESPESAS EMPENHADAS Até o Bimestre (d)	DESPESAS LIQUIDADAS Até o Bimestre (e)	DESPESAS PAGAS Até o Bimestre (f)	INSCRITAS EM RESTOS A PAGAR NÃO PROCESSADOS (g)
33- TOTAL GERAL DAS DESPESAS COM EDUCAÇÃO (10 + 20 + 32)	81.213.237,21	56.877.828,12	26.527.406,45	25.629.653,49	-
33.1- Despesas Correntes	71.440.960,54	54.865.508,53	25.986.404,45	25.088.651,49	-
33.1.1- Pessoal Ativo	52.308.937,01	42.201.868,04	20.832.751,11	20.459.213,89	-
33.1.2- Pessoal Inativo	-	-	-	-	-
33.1.3- Transferências às instituições comunitárias, confessionais ou filantrópicas sem fins lucrativos	-	-	-	-	-
33.1.4- Outras Despesas Correntes	19.132.023,53	12.663.640,49	5.153.653,34	4.629.437,60	-
33.2- Despesas de Capital	9.772.276,67	2.012.319,59	541.002,00	541.002,00	-
33.2.1- Transferências às instituições comunitárias, confessionais ou filantrópicas sem fins lucrativos	-	-	-	-	-
33.2.2- Outras Despesas de Capital	9.772.276,67	2.012.319,59	541.002,00	541.002,00	-

CONTROLE DA DISPONIBILIDADE FINANCEIRA E CONCILIAÇÃO BANCÁRIA	FUNDEB (ah)	SALARIO EDUCAÇÃO (ai)
34- DISPONIBILIDADE FINANCEIRA EM 31 DE DEZEMBRO DE 2022	767.198,74	151.939,69
35- (+) INGRESSO DE RECURSOS ATÉ O BIMESTRE (orçamentário)	20.320.858,66	401.469,05
36- (-) PAGAMENTOS EFETUADOS ATÉ O BIMESTRE (orçamentário e restos a pagar)	20.126.653,95	6.438,72
37- (-) DISPONIBILIDADE FINANCEIRA ATÉ O BIMESTRE	961.403,45	546.970,02
38- (+) AJUSTES POSITIVOS (RETENÇÕES E OUTROS VALORES EXTRAORÇAMENTÁRIOS)	3.397.729,27	38,60
39- (-) AJUSTES NEGATIVOS (OUTROS VALORES EXTRAORÇAMENTÁRIOS)	2.891.504,19	11.914,23
40- (=) SALDO FINANCEIRO CONCILIADO (Saldo Bancário)	1.467.628,53	535.094,39

[2806701:99999:GovNet by Link3 Versão:2023051821] SIAFIC do MUNICIPIO DE SAO CRISTOVAO. Data de emissão: 29/05/2023. Hora de emissão: 08h

1 Os valores informados devem corresponder ao efetivamente transferido. Os percentuais correspondem ao disposto na legislação.

2 Limites mínimos anuais a serem cumpridos no encerramento do exercício.

3 Art. 25, § 3º, Lei 14.113/2020: "Até 10% (dez por cento) dos recursos recebidos à conta dos Fundos, inclusive relativos à complementação da União, nos termos do § 2º do art. 16 desta Lei, poderão ser utilizados no primeiro quadrimestre do exercício imediatamente subsequente, mediante abertura de crédito adicional".

4 Os valores referentes à parcela dos Restos a Pagar inscritos sem disponibilidade financeira deverão ser informados somente no RREO do último bimestre do exercício.

5 Nos cinco primeiros bimestres do exercício o acompanhamento será feito com base na despesa liquidada. No último bimestre do exercício, o valor deverá corresponder ao total da despesa empenhada.

6 As linhas representam áreas de atuação e não correspondem exatamente às subfunções da Função Educação. As despesas classificadas nas demais subfunções típicas e nas

7 Valor inscrito em RPNP sem disponibilidade de caixa, que não será considerado na apuração dos indicadores e limites. Para as linhas 15, 16 e 17, deverá ser comparado o total inscrito em RPNP com a disponibilidade de caixa por fonte de recursos. Para a linha 14, deverá ser verificada a diferença entre a disponibilidade nas Fontes do Fundeb e os RPNP referentes a essas despesas. Para a linha

8 Controle da execução de restos a pagar considerados no cumprimento do limite mínimo dos exercícios anteriores.

9 Nesta coluna não devem ser informados valores inferiores a 0 (zero).

10 Essa coluna não deve conter percentual superior a 100%. Caso isso ocorra, em razão de valores informados na coluna (i), os percentuais devem ser ajustados para 100%.

MARCOS ANTÔNIO DE AZEVEDO SANTANA
PREFEITO MUNICIPAL

JOSE VALMIR DOS PASSOS
TÉCNICO CONTÁBIL CRC/SE Nº4.111



DEMONSTRATIVO DAS RECEITAS E DESPESAS COM AÇÕES E SERVIÇOS PÚBLICOS DE SAÚDE

ORÇAMENTOS FISCAL E DA SEGURIDADE SOCIAL

JANEIRO/2023 A ABRIL/2023

RREO – ANEXO XII (LC nº 141/2012 art.35)

R\$ 1,00

RECEITAS PARA APURAÇÃO DA APLICAÇÃO EM AÇÕES E SERVIÇOS PÚBLICOS DE SAÚDE	PREVISÃO INICIAL	PREVISÃO ATUALIZADA (a)	RECEITAS REALIZADAS	
			Até o Bimestre (b)	% (b/a) x 100
RECEITA DE IMPOSTOS (I)	26.886.404,09	26.886.404,09	10.459.221,14	38,90
Receita Resultante do Imposto Predial e Territorial Urbano - IPTU	7.170.981,65	7.170.981,65	2.517.965,50	35,11
Receita Resultante do Imposto sobre Transmissão Inter Vivos - ITBI	2.360.562,80	2.360.562,80	1.010.607,24	42,81
Receita Resultante do Imposto sobre Serviços de Qualquer Natureza - ISS	10.254.401,18	10.254.401,18	4.221.469,78	41,17
Receita Resultante do Imposto sobre a Renda e Proventos de Qualquer Natureza Retido na Fonte – IRRF	7.100.458,46	7.100.458,46	2.709.178,62	38,15
RECEITA DE TRANSFERÊNCIAS CONSTITUCIONAIS E LEGAIS (II)	105.012.331,40	105.012.331,40	33.673.185,05	32,07
Cota-Parte FPM	76.227.268,62	76.227.268,62	25.185.313,78	33,04
Cota-Parte ITR	19.113,95	19.113,95	4.066,86	21,28
Cota-Parte IPVA	5.270.687,30	5.270.687,30	2.103.471,62	39,91
Cota-Parte ICMS	23.488.505,04	23.488.505,04	6.377.054,77	27,15
Cota-Parte IPI-Exportação	6.756,49	6.756,49	3.278,02	48,52
Outras Transferências ou Compensações Financeiras Provenientes de Impostos e Transferências Constitucionais	0,00	0,00	0,00	0,00
TOTAL DAS RECEITAS RESULTANTES DE IMPOSTOS E TRANSFERÊNCIAS CONSTITUCIONAIS E LEGAIS - (III) = (I) + (II)	131.898.735,49	131.898.735,49	44.132.406,19	33,46

DESPESAS COM AÇÕES E SERVIÇOS PÚBLICOS DE SAÚDE (ASPS) – POR SUBFUNÇÃO E CATEGORIA ECONÔMICA	DOTAÇÃO INICIAL	DOTAÇÃO ATUALIZADA (c)	DESPESAS EMPENHADAS		DESPESAS LIQUIDADAS		DESPESAS PAGAS		Inscritas em Restos a Pagar não Processados (g)
			Até o bimestre (d)	% (d/c) x 100	Até o bimestre (e)	% (e/c) x	Até o bimestre (f)	% (f/c) x	
301 - ATENÇÃO BÁSICA (IV)	5.176.451,74	5.207.089,30	3.582.145,87	68,79	2.431.787,52	46,70	2.193.239,98	46,70	0,00
Despesas Correntes	5.097.167,31	5.001.690,86	3.465.925,23	69,30	2.368.663,36	47,36	2.134.835,82	42,68	0,00
Despesas de Capital	79.284,43	205.398,44	116.220,64	56,58	63.124,16	30,73	58.404,16	28,43	0,00
302 - ASSISTÊNCIA HOSPITALAR E AMBULATORIAL (V)	4.746.097,15	5.024.977,62	3.467.011,34	69,00	2.246.881,62	44,71	1.612.996,10	44,71	0,00
Despesas Correntes	4.725.094,56	4.860.698,95	3.463.499,45	71,26	2.246.576,62	46,22	1.612.996,10	33,18	0,00
Despesas de Capital	21.002,59	164.278,67	3.511,89	2,14	305,00	0,19	0,00	0,00	0,00
303 - SUPORTE PROFILÁTICO E TERAPÊUTICO (VI)	279.745,63	233.001,59	132.534,00	56,88	20.797,40	8,93	0,00	8,93	0,00
Despesas Correntes	274.388,13	233.001,59	132.534,00	56,88	20.797,40	8,93	0,00	0,00	0,00
Despesas de Capital	5.357,50	0,00	0,00	0,00	0,00	0,00	0,00	0,00	0,00
304 - VIGILÂNCIA SANITÁRIA (VII)	0,00	0,00	0,00	0,00	0,00	0,00	0,00	0,00	0,00
Despesas Correntes	0,00	0,00	0,00	0,00	0,00	0,00	0,00	0,00	0,00
Despesas de Capital	0,00	0,00	0,00	0,00	0,00	0,00	0,00	0,00	0,00
305 - VIGILÂNCIA EPIDEMIOLÓGICA (VIII)	2.892.608,48	2.605.323,85	1.374.626,19	52,76	735.820,85	28,24	692.499,25	28,24	0,00
Despesas Correntes	2.883.096,77	2.605.323,85	1.374.626,19	52,76	735.820,85	28,24	692.499,25	26,58	0,00
Despesas de Capital	9.511,71	0,00	0,00	0,00	0,00	0,00	0,00	0,00	0,00
306 - ALIMENTAÇÃO E NUTRIÇÃO (IX)	4.286,00	4.286,00	0,00	0,00	0,00	0,00	0,00	0,00	0,00
Despesas Correntes	4.286,00	4.286,00	0,00	0,00	0,00	0,00	0,00	0,00	0,00
Despesas de Capital	0,00	0,00	0,00	0,00	0,00	0,00	0,00	0,00	0,00
OUTRAS SUBFUNÇÕES (X)	9.623.214,37	9.647.725,01	9.337.728,06	96,79	3.762.532,92	39,00	3.515.128,73	39,00	0,00
Despesas Correntes	9.616.785,37	9.644.782,01	9.336.828,06	96,81	3.761.632,92	39,00	3.515.128,73	36,45	0,00
Despesas de Capital	6.429,00	2.943,00	900,00	30,58	900,00	30,58	0,00	0,00	0,00
TOTAL (XI) = (IV + V + VI + VII + VIII + IX + X)	22.722.403,37	22.722.403,37	17.894.045,46	78,75	9.197.820,31	40,48	8.013.864,06	35,27	0,00

APURAÇÃO DO CUMPRIMENTO DO LIMITE MÍNIMO PARA APLICAÇÃO EM ASPS	DESPESAS EMPENHADAS (d)	DESPESAS LIQUIDADAS (e)	DESPESAS PAGAS (f)
Total das Despesas com ASPS (XII) = (XI)	17.894.045,46	9.197.820,31	8.013.864,06
(-) Restos a Pagar Não Processados Inscritos Indevidamente no Exercício sem Disponibilidade Financeira (XIII)	0,00	0,00	0,00
(-) Despesas Custeadas com Recursos Vinculados à Parcela do Percentual Mínimo que não foi Aplicada em ASPS em Exercícios Anteriores (XIV)	0,00	0,00	0,00
(-) Despesas Custeadas com Disponibilidade de Caixa Vinculada aos Restos a Pagar Cancelados (XV)	0,00	0,00	0,00
(=) VALOR APLICADO EM ASPS (XVI) = (XII - XIII - XIV - XV)	17.894.045,46	9.197.820,31	8.013.864,06
Despesa Mínima a ser Aplicada em ASPS (XVII) = (III) x 15% (LC 141/2012)	6.619.860,93		
Despesa Mínima a ser Aplicada em ASPS (XVII) = (III) x % (Lei Orgânica Municipal)	6.619.860,93		
Diferença entre o Valor Aplicado e a Despesa Mínima a ser Aplicada (XVIII) = (XVI (d ou e) - XVII) 1			2.577.959,38
Limite não Cumprido (XIX) = (XVIII) (Quando valor for inferior a zero)			

PERCENTUAL DA RECEITA DE IMPOSTOS E TRANSFERÊNCIAS CONSTITUCIONAIS E LEGAIS APLICADO EM ASPS (XVI / III)*100 (mínimo de 15% conforme LC nº 141/2012 ou % da Lei Orgânica Municipal)	40,55	20,84
---	-------	-------

CONTROLE DO VALOR REFERENTE AO PERCENTUAL MÍNIMO NÃO CUMPRIDO EM EXERCÍCIOS ANTERIORES PARA FINS DE APLICAÇÃO DOS RECURSOS VINCULADOS CONFORME ARTIGOS 25 E 26 DA LC 141/2012	LIMITE NÃO CUMPRIDO				
	Saldo Inicial (no exercício atual) (h)	Despesas Custeadas no Exercício de Referência			Saldo Final (não aplicado) 1 (j)=(h-(i ou j))
		Empenhadas (i)	Liquidadas (j)	Pagas (k)	
Diferença de limite não cumprido em 2019 (saldo inicial igual ao saldo final do demonstrativo do exercício anterior)	0,00	0,00	0,00	0,00	0,00
Diferença de limite não cumprido em 2019 (saldo inicial igual ao saldo final do demonstrativo do exercício anterior)	0,00	0,00	0,00	0,00	0,00
Diferença de limite não cumprido em Exercícios Anteriores (saldo inicial igual ao saldo final do demonstrativo do exercício anterior)	0,00	0,00	0,00	0,00	0,00
TOTAL DA DIFERENÇA DE LIMITE NÃO CUMPRIDO EM EXERCÍCIOS ANTERIORES (XX)	0,00	0,00	0,00	0,00	0,00



EXECUÇÃO DE RESTOS A PAGAR

EXERCÍCIO DO EMPENHO	Valor Mínimo para aplicação em ASPS (m)	Valor aplicado em ASPS no exercício (n)	Valor aplicado além do limite mínimo (o) = (n - m), se < 0, então (o) = 0	Total inscrito em RP no exercício (p)	RPNP Inscritos Indevidamente no Exercício sem Disponibilidade Financeira q = (XIIIId)	Valor inscrito em RP considerado no Limite (r) = (p - (o + q)) se < 0, então (r) = (0)	Total de RP pagos (s)	Total de RP a pagar (t)	Total de RP cancelados ou prescritos (u)	Diferença entre o valor aplicado além do limite e o total de RP cancelados (v) = ((o+q)-u)
Empenhos 2020 (regra nova)	0,00	0,00	0,00	0,00	0,00	0,00	0,00	0,00	0,00	0,00
Empenhos 2019 (regra nova)	0,00	0,00	0,00	0,00	0,00	0,00	0,00	0,00	0,00	0,00
Empenhos 2018	0,00	0,00	0,00	0,00	0,00	0,00	0,00	0,00	0,00	0,00
Empenhos 2017	0,00	0,00	0,00	0,00	0,00	0,00	0,00	0,00	0,00	0,00
Empenhos 2016 e anteriores	0,00	0,00	0,00	0,00	0,00	0,00	0,00	0,00	0,00	0,00

TOTAL DOS RESTOS A PAGAR CANCELADOS OU PRESCRITOS ATÉ O FINAL DO EXERCÍCIO ATUAL QUE AFETARAM O CUMPRIMENTO DO LIMITE (XXI) (soma dos saldos negativos da coluna "v") 0,00

TOTAL DOS RESTOS A PAGAR CANCELADOS OU PRESCRITOS ATÉ O FINAL DO EXERCÍCIO ANTERIOR QUE AFETARAM O CUMPRIMENTO DO LIMITE (XXII) (valor informado no demonstrativo do exercício anterior) 0,00

TOTAL DOS RESTOS A PAGAR CANCELADOS OU PRESCRITOS NO EXERCÍCIO ATUAL QUE AFETARAM O CUMPRIMENTO DO LIMITE (XXIII) = (XXI - XXII) (Artigo 24 § 1º e 2º da LC 141/2012) 0,00

CONTROLE DE RESTOS A PAGAR CANCELADOS OU PRESCRITOS CONSIDERADOS PARA FINS DE APLICAÇÃO DA DISPONIBILIDADE DE CAIXA CONFORME ARTIGO 24§ 1º e 2º DA LC 141/2012	RESTOS A PAGAR CANCELADOS OU PRESCRITOS				
	Saldo Inicial (w)	Despesas Custeadas no Exercício de Referência			Saldo Final (não aplicado) 1 (aa) = (w - (x + y))
		Empenhadas (x)	Liquidadas (y)	Pagas (z)	
Restos a pagar cancelados ou prescritos em 2020 a serem compensados (XXIV) (saldo inicial = XXIII)	0,00	0,00	0,00	0,00	0,00
Restos a pagar cancelados ou prescritos em 2019 a serem compensados (XXV) (saldo inicial igual ao saldo final do demonstrativo do exercício anterior)	0,00	0,00	0,00	0,00	0,00
Restos a pagar cancelados ou prescritos em exercícios anteriores a serem compensados (XXVI) (saldo inicial igual ao saldo final do demonstrativo do)	0,00	0,00	0,00	0,00	0,00
TOTAL DE RESTOS A PAGAR CANCELADOS OU PRESCRITOS A COMPENSAR (XXVII)	0,00	0,00	0,00	0,00	0,00

RECEITAS ADICIONAIS PARA O FINANCIAMENTO DA SAÚDE NÃO COMPUTADAS NO CÁLCULO DO MÍNIMO	PREVISÃO INICIAL	PREVISÃO ATUALIZADA (a)	RECEITAS REALIZADAS	
			Até o Bimestre (b)	% (b/a) x 100
RECEITAS DE TRANSFERÊNCIAS PARA A SAÚDE (XXVIII)	23.600.722,75	23.600.722,75	6.187.085,78	26,22
Proveniente da União	22.604.292,75	22.604.292,75	6.028.286,42	26,67
Proveniente dos Estados	991.072,50	991.072,50	158.799,36	16,02
Proveniente de outros Municípios	5.357,50	5.357,50	0,00	0,00
RECEITA DE OPERAÇÕES DE CRÉDITO INTERNAS E EXTERNAS VINCULADAS A SAÚDE (XXIX)	0,00	0,00	0,00	0,00
OUTRAS RECEITAS (XXX)	150.642,00	150.642,00	42.854,20	28,45
TOTAL DE RECEITAS ADICIONAIS PARA FINANCIAMENTO DA SAÚDE (XXXI) = (XXVIII + XXIX + XXX)	23.751.364,75	23.751.364,75	6.229.939,98	26,23

DESPESAS COM SAÚDE NÃO COMPUTADAS NO CÁLCULO DO MÍNIMO

DESPESAS COM SAUDE POR SUBFUNÇÕES E CATEGORIA ECONÔMICA NÃO COMPUTADAS NO CÁLCULO DO MÍNIMO	DOTAÇÃO INICIAL	DOTAÇÃO ATUALIZADA (c)	DESPESAS EMPENHADAS		DESPESAS LIQUIDADAS		DESPESAS PAGAS		Inscritas em Restos a Pagar não Processados (g)
			Até o bimestre (d)	% (d/c) x 100	Até o bimestre (e)	% (e/c) x	Até o bimestre (f)	% (f/c) x	
301 - ATENÇÃO BÁSICA (XXXII)	16.646.518,21	16.979.505,48	8.447.728,36	49,75	4.628.788,27	27,26	4.153.747,50	27,26	0,00
Despesas Correntes	15.792.194,21	16.205.181,48	8.247.748,36	50,90	4.628.788,27	28,56	4.153.747,50	25,63	0,00
Despesas de Capital	854.324,00	774.324,00	199.980,00	25,83	0,00	0,00	0,00	0,00	0,00
302 - ASSISTÊNCIA HOSPITALAR E AMBULATORIAL (XXXIII)	4.212.565,38	3.308.100,80	1.048.892,51	31,71	482.832,83	14,60	385.235,91	14,60	0,00
Despesas Correntes	3.753.793,88	2.773.615,30	970.542,65	34,99	482.832,83	17,41	385.235,91	13,89	0,00
Despesas de Capital	458.771,50	534.485,50	78.349,86	14,66	0,00	0,00	0,00	0,00	0,00
303 - SUPORTE PROFILÁTICO E TERAPÊUTICO (XXXIV)	1.011.737,78	1.217.493,28	479.401,30	39,38	245.549,92	20,17	0,00	20,17	0,00
Despesas Correntes	1.009.552,28	1.215.307,78	479.401,30	39,45	245.549,92	20,20	0,00	0,00	0,00
Despesas de Capital	2.185,50	2.185,50	0,00	0,00	0,00	0,00	0,00	0,00	0,00
304 - VIGILÂNCIA SANITÁRIA (XXXV)	0,00	0,00	0,00	0,00	0,00	0,00	0,00	0,00	0,00
Despesas Correntes	0,00	0,00	0,00	0,00	0,00	0,00	0,00	0,00	0,00
Despesas de Capital	0,00	0,00	0,00	0,00	0,00	0,00	0,00	0,00	0,00
305 - VIGILÂNCIA EPIDEMIOLÓGICA (XXXVI)	1.837.842,38	2.214.794,19	1.277.673,86	57,69	489.832,48	22,12	488.977,48	22,12	0,00
Despesas Correntes	1.832.484,88	2.212.651,19	1.277.673,86	57,74	489.832,48	22,14	488.977,48	22,10	0,00
Despesas de Capital	5.357,50	2.143,00	0,00	0,00	0,00	0,00	0,00	0,00	0,00
306 - ALIMENTAÇÃO E NUTRIÇÃO (XXXVII)	13.000,00	13.000,00	1.419,00	10,92	1.419,00	10,92	0,00	10,92	0,00
Despesas Correntes	13.000,00	13.000,00	1.419,00	10,92	1.419,00	10,92	0,00	0,00	0,00
Despesas de Capital	0,00	0,00	0,00	0,00	0,00	0,00	0,00	0,00	0,00
OUTRAS SUBFUNÇÕES (XXXVIII)	29.701,00	18.471,00	0,00	0,00	0,00	0,00	0,00	0,00	0,00
Despesas Correntes	29.701,00	18.471,00	0,00	0,00	0,00	0,00	0,00	0,00	0,00
Despesas de Capital	0,00	0,00	0,00	0,00	0,00	0,00	0,00	0,00	0,00
TOTAL DAS DESPESAS NÃO COMPUTADAS NO CÁLCULO DO MÍNIMO (XXXIX) = (XXXII + XXXIII + XXXIV + XXXV + XXXVI + XXXVII + XXXVIII)	23.751.364,75	23.751.364,75	11.255.115,03	47,39	5.848.422,50	24,62	5.027.960,89	21,17	0,00

DESPESAS TOTAIS COM SAÚDE	DOTAÇÃO INICIAL	DOTAÇÃO ATUALIZADA (c)	DESPESAS EMPENHADAS		DESPESAS LIQUIDADAS		DESPESAS PAGAS		Inscritas em Restos a Pagar não Processados (g)
			Até o bimestre (d)	% (d/c) x 100	Até o bimestre (e)	% (e/c) x	Até o bimestre (f)	% (f/c) x	
ATENÇÃO BÁSICA (XL) = (IV + XXXII)	21.822.969,95	22.186.594,78	12.029.874,23	54,22	7.060.575,79	31,82	6.346.987,48	31,82	0,00
ASSISTÊNCIA HOSPITALAR E AMBULATORIAL (XLI) = (V + XXXIII)	8.958.662,53	8.333.078,42	4.515.903,85	54,19	2.729.714,45	32,76	1.998.232,01	23,98	0,00
SUPORTE PROFILÁTICO E TERAPÊUTICO (XLII) = (VI + XXXIV)	1.291.483,41	1.450.494,87	611.935,30	42,19	266.347,32	18,36	0,00	0,00	0,00
VIGILÂNCIA SANITÁRIA (XLIII) = (VII + XXXV)	0,00	0,00	0,00	0,00	0,00	0,00	0,00	0,00	0,00
VIGILÂNCIA EPIDEMIOLÓGICA (XLIV) = (VIII + XXXVI)	4.730.450,86	4.820.118,04	2.652.300,05	55,03	1.225.653,33	25,43	1.181.476,73	24,51	0,00
ALIMENTAÇÃO E NUTRIÇÃO (XLV) = (XIX + XXXVII)	17.286,00	17.286,00	1.419,00	8,21	1.419,00	8,21	0,00	0,00	0,00
OUTRAS SUBFUNÇÕES (XLVI) = (X + XXXVIII)	9.652.915,37	9.666.196,01	9.337.728,06	96,60	3.762.532,92	38,92	3.515.128,73	38,92	0,00
TOTAL DAS DESPESAS COM SAÚDE (XLVII) = (XI + XXXIX)	46.473.768,12	46.473.768,12	29.149.160,49	62,72	15.046.242,81	32,38	13.041.824,95	32,38	0,00

MARCOS ANTÔNIO DE AZEVEDO SANTANA
PREFEITO MUNICIPAL

JOSE VALMIR DOS PASSOS
TÉCNICO CONTÁBIL CRC/SE Nº4.111



ESTADO DE SERGIPE
MUNICÍPIO DE SAO CRISTOVAO

ORÇAMENTO FISCAL E DA SEGURIDADE SOCIAL

DEMONSTRATIVO DAS PARCERIAS PÚBLICO-PRIVADAS

JANEIRO/2023 A ABRIL/2023

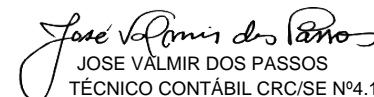
RREO – Anexo 13 (Lei no 11.079, de 30.12.2004, arts. 22, 25 e 28)

R\$ 1,00

ESPECIFICAÇÃO	SALDO TOTAL EM 31 DE DEZEMBRO DO EXERCÍCIO ANTERIOR (a)	REGISTROS EFETUADOS EM 2023	
		No Bimestre	Até o Bimestre (b)
TOTAL DE ATIVOS	0,00	0,00	0,00
Ativos Contabilizados na SPE	0,00	0,00	0,00
TOTAL DE PASSIVOS	0,00	0,00	0,00
Obrigações decorrentes de Ativos Constituídos pela SPE	0,00	0,00	0,00
Provisões de PPP	0,00	0,00	0,00
Outros Passivos	0,00	0,00	0,00
ATOS POTENCIAIS PASSIVOS	0,00	0,00	0,00
Obrigações Contratuais	0,00	0,00	0,00
Riscos não Provisionados	0,00	0,00	0,00
Garantias Concedidas	0,00	0,00	0,00

DESPESAS DE PPP	EXERCÍCIO ANTERIOR	EXERCÍCIO CORRENTE (EC)	2024	2025	2026	2027	2028	2029	2030	2031	2032
DO ENTE FEDERADO, EXCETO ESTATAIS NÃO DEPENDENTES (I) = (I.1 + I.2)											
Contratadas (I.1)											
A contratar (I.2)											
DAS ESTATAIS NÃO-DEPENDENTES (II) = (II.1 + II.2)											
Contratadas (II.1)											
A contratar (II.2)											
TOTAL DAS DESPESAS DE PPP (III) = (I + II)											
RECEITA CORRENTE LÍQUIDA (RCL) (IV)											
TOTAL DAS DESPESAS CONSIDERADAS PARA O LIMITE (I)											
TOTAL DAS DESPESAS CONSIDERADAS PARA O LIMITE / RCL (%) (V) = (I / IV)											


MARCOS ANTÔNIO DE AZEVEDO SANTANA
PREFEITO MUNICIPAL


JOSE VALMIR DOS PASSOS
TÉCNICO CONTÁBIL CRC/SE Nº4.111

MUNICÍPIO DE SÃO CRISTÓVÃO
DEMONSTRATIVO SIMPLIFICADO DO RELATÓRIO RESUMIDO DA EXECUÇÃO ORÇAMENTÁRIA
 ORÇAMENTOS FISCAL E DA SEGURIDADE SOCIAL
 2º BIMESTRE DE 2023

RREO - Anexo 14 (LRF, Art. 48)


Em Reais

BALANÇO ORÇAMENTÁRIO		Até o Bimestre		
RECEITAS				
Previsão Inicial			306.227.773,61	
Previsão Atualizada			306.227.773,61	
Receitas Realizadas			90.033.012,70	
Déficit Orçamentário			-	
Saldos de Exercícios Anteriores (Utilizados para Créditos Adicionais)			-	
DESPESAS				
Dotação Inicial			306.227.773,61	
Dotação Atualizada			306.227.773,61	
Despesas Empenhadas			173.891.700,07	
Despesas Liquidadas			74.861.398,65	
Despesas Pagas			68.359.287,54	
Superávit Orçamentário			15.171.614,05	
DESPESAS POR FUNÇÃO/SUBFUNÇÃO		Até o Bimestre		
Despesas Empenhadas			173.891.700,07	
Despesas Liquidadas			74.861.398,65	
RECEITA CORRENTE LÍQUIDA - RCL		Até o Bimestre		
Receita Corrente Líquida			272.397.769,53	
Receita Corrente Líquida Ajustada para Cálculo dos Limites de Endividamento			269.997.769,53	
Receita Corrente Líquida Ajustada para Cálculo dos Limites da Despesa com Pessoal			269.997.769,53	
RECEITAS E DESPESAS DO REGIME PRÓPRIO DE PREVIDÊNCIA DOS SERVIDORES E DO SISTEMA DE PROTEÇÃO SOCIAL DOS MILITARES		Até o Bimestre		
Fundo em Capitalização (PLANO PREVIDENCIÁRIO)				
Receitas Previdenciárias Realizadas			-	
Despesas Previdenciárias Empenhadas			-	
Despesas Previdenciárias Liquidadas			-	
Despesas Previdenciárias Pagas			-	
Resultado Previdenciário			-	
Fundo em Repartição (PLANO FINANCEIRO)				
Receitas Previdenciárias Realizadas			-	
Despesas Previdenciárias Empenhadas			-	
Despesas Previdenciárias Liquidadas			-	
Despesas Previdenciárias Pagas			-	
Resultado Previdenciário			-	
Sistema de Proteção Social dos Militares - Inativos e Pensionistas				
Receitas Realizadas			-	
Despesas Empenhadas			-	
Despesas Liquidadas			-	
Despesas Pagas			-	
Resultado Associado às Pensões e aos Inativos Militares			-	
RESULTADOS PRIMÁRIO E NOMINAL		Meta Fixada no Anexo de Metas Fiscais da LDO	Resultado Apurado Até o Bimestre	% em Relação à Meta
		(a)	(b)	(b/a)
RESULTADO PRIMÁRIO (SEM RPPS) - Acima da Linha		4.943.000,00	4.661.160,30	94,30
RESULTADO NOMINAL (SEM RPPS) - Abaixo da Linha		4.282.000,00	- 15.606.163,67	- 364,46

RESTOS A PAGAR A PAGAR POR PODER E MINISTÉRIO PÚBLICO	Inscrição	Cancelamento Até o Bimestre	Pagamento Até o Bimestre	Saldo a Pagar
RESTOS A PAGAR PROCESSADOS	10.211.830,95	206.930,63	7.913.426,83	2.091.473,49
Poder Executivo	10.211.830,95	206.930,63	7.913.426,83	2.091.473,49
Poder Legislativo	-	-	-	-
Poder Judiciário	-	-	-	-
Ministério Público	-	-	-	-
Defensoria Pública	-	-	-	-
RESTOS A PAGAR NÃO-PROCESSADOS	19.241.054,57	87.332,88	8.058.378,45	11.095.343,24
Poder Executivo	19.241.054,57	87.332,88	8.058.378,45	11.095.343,24
Poder Legislativo	-	-	-	-
Poder Judiciário	-	-	-	-
Ministério Público	-	-	-	-
Defensoria Pública	-	-	-	-
TOTAL	29.452.885,52	294.263,51	15.971.805,28	13.186.816,73
DESPESAS COM MANUTENÇÃO E DESENVOLVIMENTO DO ENSINO	Valor Apurado Até o Bimestre	Limites Constitucionais Anuais		
		% Mínimo a Aplicar no Exercício	% Aplicado Até o Bimestre	
Mínimo Anual de <18% / 25%> das Receitas de Impostos na Manutenção e Desenvolvimento do Ensino	10.845.014,72	<18% / 25%>	24,64	
Mínimo Anual de 70% do FUNDEB na Remuneração dos Profissionais da Educação Básica	17.717.666,35	70%	87,19	
Percentual de 50% da Complementação da União ao FUNDEB (VAAT) na Educação Infantil	448.961,79	50%	28,19	
Mínimo de 15% da Complementação da União ao FUNDEB (VAAT) em Despesas de Capital	-	15%	-	
RECEITAS DE OPERAÇÕES DE CRÉDITO E DESPESAS DE CAPITAL	Valor Apurado no Exercício	Saldo não realizado		
Receita de Operação de Crédito	-	-		
Despesa de Capital Líquida	-	-		
PROJEÇÃO ATUARIAL DOS REGIMES DE PREVIDÊNCIA E DO SISTEMA DE PROTEÇÃO SOCIAL DOS MILITARES	Exercício	10º Exercício	20º Exercício	35º Exercício
Fundo em Capitalização (Plano Previdenciário)	-	-	-	-
Receitas Previdenciárias	-	-	-	-
Despesas Previdenciárias	-	-	-	-
Resultado Previdenciário	-	-	-	-
Fundo em Repartição (Plano Financeiro)	-	-	-	-
Receitas Previdenciárias	-	-	-	-
Despesas Previdenciárias	-	-	-	-
Resultado Previdenciário	-	-	-	-
Pensões e Inativos Militares	-	-	-	-
Receitas de Contribuições	-	-	-	-
Despesas com Pensões e Inativos	-	-	-	-
Resultado Associado às Pensões e aos Inativos Militares	-	-	-	-
RECEITA DA ALIENAÇÃO DE ATIVOS E APLICAÇÃO DOS RECURSOS	Valor Apurado no Exercício	Saldo a Realizar		
Receitas da Alienação de Ativos	-	-		
Aplicação dos Recursos da Alienação de Ativos	-	-		
DESPESAS COM AÇÕES E SERVIÇOS PÚBLICOS DE SAÚDE	Valor apurado Até o Bimestre	Limite Constitucional Anual		
		% Mínimo a Aplicar no Exercício	% Aplicado Até o Bimestre	
Despesas com Ações e Serviços Públicos de Saúde executadas com recursos de impostos	9.197.820,31	15%	20,84	
DESPESAS DE CARÁTER CONTINUADO DERIVADAS DE PPP	Valor Apurado no Exercício Corrente			
Total das Despesas Consideradas para o Limite / RCL (%)	-			

[2806701:99999:GovNet by Link3 Versão:2023051821] SIAFIC do MUNICÍPIO DE SAO CRISTOVAO. Data de emissão: 29/05/2023. Hora de emissão: 06h

NOTA: Consolidado com a Câmara Municipal


MARCOS ANTÔNIO DE AZEVEDO SANTANA
PREFEITO MUNICIPAL


JOSE VALMIR DOS PASSOS
TÉCNICO CONTÁBIL CRC/SE Nº4.111