



ESTADO DE SERGIPE
MUNICÍPIO DE SÃO CRISTÓVÃO
Balanco Orçamentário

RREO – Anexo I (LRF, Art. 52, inciso I, alíneas “a” e “b” do inciso II e §1º)

NOVEMBRO-DEZEMBRO/2022

R\$ 1,00

RECEITAS	PREVISÃO INICIAL	PREVISÃO ATUALIZADA (a)	RECEITAS REALIZADAS				SALDO A REALIZAR (a-c)
			No Bimestre (b)	% (b/a)	Até o Bimestre (c)	% (c/a)	
RECEITAS (EXCETO INTRA-ORÇAMENTÁRIAS) (I)	219.335.351,78	219.335.351,78	61.721.780,71	28,14	280.659.266,33	127,96	-61.323.914,55
RECEITAS CORRENTES	213.515.832,19	213.515.832,19	47.611.021,67	22,29	265.340.632,38	124,27	-51.824.800,19
IMPOSTOS, TAXAS E CONTRIBUIÇÕES DE MELHORIA	27.429.771,57	27.429.771,57	5.183.945,96	18,89	27.065.245,87	98,67	364.525,70
IMPOSTOS	25.875.867,26	25.875.867,26	5.035.083,83	19,45	25.630.468,45	99,05	245.398,81
CONTRIBUIÇÕES	6.342.750,00	6.342.750,00	1.452.041,79	22,89	8.528.681,21	134,46	-2.185.931,21
CONTRIBUIÇÃO PARA O CUSTEIO DO SERVIÇO DE ILUMINAÇÃO PÚBLICA	6.342.750,00	6.342.750,00	1.452.041,79	22,89	8.528.681,21	134,46	-2.185.931,21
RECEITA PATRIMONIAL	261.736,34	261.736,34	918.005,01	350,73	5.157.504,02	1.970,49	-4.895.767,68
VALORES MOBILIÁRIOS	261.736,34	261.736,34	918.005,01	350,73	4.381.270,49	1.673,92	-4.119.534,15
DELEGAÇÃO DE SERVIÇOS PÚBLICOS MEDIANTE CONCESSÃO, PERMISS	0,00	0,00	0,00	0,00	776.233,53	0,00	-776.233,53
RECEITA DE SERVIÇOS	2.055.143,99	2.055.143,99	274.697,80	13,36	1.701.889,22	82,81	353.254,77
SERVIÇOS ADMINISTRATIVOS E COMERCIAIS GERAIS	2.055.143,99	2.055.143,99	274.697,80	13,36	1.701.889,22	82,81	353.254,77
TRANSFERÊNCIAS CORRENTES	176.760.630,94	176.760.630,94	39.592.229,36	22,39	221.602.597,43	125,36	-44.841.966,49
TRANSFERÊNCIAS DA UNIÃO E DE SUAS ENTIDADES	114.629.725,55	114.629.725,55	26.117.146,41	22,78	147.339.310,13	128,53	-32.709.584,58
TRANSFERÊNCIAS DOS ESTADOS E DO DISTRITO FEDERAL E DE SUAS E	22.645.677,82	22.645.677,82	4.143.142,45	18,29	24.408.247,82	107,78	-1.762.570,00
TRANSFERÊNCIAS DOS MUNICÍPIOS E DE SUAS ENTIDADES	2.000,00	2.000,00	0,00	0,00	0,00	0,00	2.000,00
TRANSFERÊNCIAS DE OUTRAS INSTITUIÇÕES PÚBLICAS	39.483.227,57	39.483.227,57	9.331.940,50	23,63	49.844.175,80	126,24	-10.360.948,23
Demais Transferências Correntes	0,00	0,00	0,00	0,00	10.863,68	0,00	-10.863,68
OUTRAS RECEITAS CORRENTES	665.799,35	665.799,35	190.101,75	28,55	1.284.714,63	192,95	-618.915,28
MULTAS ADMINISTRATIVAS, CONTRATUAIS E JUDICIAIS	267.471,45	267.471,45	84.274,52	31,50	629.124,59	235,21	-361.653,14
INDENIZAÇÕES, RESTITUIÇÕES E RESSARCIMENTOS	398.327,90	398.327,90	105.827,23	26,56	655.590,04	164,58	-257.262,14
RECEITAS DE CAPITAL	5.819.519,59	5.819.519,59	14.110.759,04	242,47	15.318.633,95	263,22	-9.499.114,36
OPERAÇÕES DE CRÉDITO	910.864,97	910.864,97	10.000.000,00	1.097,85	10.000.000,00	1.097,85	-9.089.135,03
OPERAÇÕES DE CRÉDITO - MERCADO INTERNO	910.864,97	910.864,97	10.000.000,00	1.097,85	10.000.000,00	1.097,85	-9.089.135,03
TRANSFERÊNCIAS DE CAPITAL	4.908.654,62	4.908.654,62	4.110.759,04	83,74	5.318.633,95	108,35	-409.979,33
TRANSFERÊNCIAS DA UNIÃO E DE SUAS ENTIDADES	4.804.320,62	4.804.320,62	3.963,58	0,08	1.211.838,49	25,22	3.592.482,13
TRANSFERÊNCIAS DOS ESTADOS E DO DISTRITO FEDERAL E DE SUAS E	104.334,00	104.334,00	4.106.795,46	3.936,20	4.106.795,46	3.936,20	-4.002.461,46
RECEITAS (INTRA-ORÇAMENTÁRIAS) (II)	-	-	-	-	-	-	-
SUBTOTAL DAS RECEITAS (III) = (I + II)	219.335.351,78	219.335.351,78	61.721.780,71	28,14	280.659.266,33	127,96	-61.323.914,55
OPERAÇÕES DE CRÉDITO / REFINANCIAMENTO (IV)							
Operações de Crédito Internas							
Mobiliária							
Contratual							
Operações de Crédito Externas							
Mobiliária							
Contratual							
TOTAL DAS RECEITAS (V) = (III + IV)	219.335.351,78	219.335.351,78	61.721.780,71	28,14	280.659.266,33	127,96	-61.323.914,55
DÉFICIT (VI)							-
TOTAL COM DÉFICIT (VII) = (V + VI)	219.335.351,78	219.335.351,78	61.721.780,71	28,14	280.659.266,33		-61.323.914,55

SALDOS DE EXERCÍCIOS ANTERIORES	9.923.235,39	9.923.235,39	0
Recursos Arrecadados em Exercícios Anteriores - RPPS			
Superávit Financeiro Utilizado para Créditos Adicionais	9.923.235,39	9.923.235,39	0

DESPESAS	DOTAÇÃO INICIAL (d)	DOTAÇÃO ATUALIZADA (e)	DESPESAS EMPENHADAS		SALDO A EMPENHAR (g) = (e-f)	DESPESAS LIQUIDADAS		SALDO A LIQUIDAR (i) = (e-h)	DESPESAS PAGAS ATÉ O BIMESTRE (j)	INSCRITAS RP NÃO PROCESSADOS (k)
			No Bimestre	Até o Bimestre (f)		No Bimestre	Até o Bimestre (h)			
DESPESAS (EXCETO INTRA-ORÇAMENTÁRIAS) (VIII)	219.331.290,68	278.428.830,16	31.118.195,37	275.352.864,98	3.075.965,18	58.689.117,37	260.748.242,39	17.680.587,77	251.438.908,77	14.604.622,59
DESPESAS CORRENTES	186.822.978,26	237.406.015,67	29.312.655,61	234.660.435,27	2.745.580,40	52.138.600,05	226.084.714,59	11.321.301,08	219.075.940,92	8.575.720,68
PESSOAL E ENCARGOS SOCIAIS	98.479.440,52	119.053.249,10	21.167.826,41	118.026.750,69	1.026.498,41	24.734.756,27	117.319.808,77	1.733.440,33	116.936.986,13	706.941,92
JUROS E ENCARGOS DA DÍVIDA	730.000,00	0,00	0,00	0,00	0,00	0,00	0,00	0,00	0,00	0,00
OUTRAS DESPESAS CORRENTES	87.613.537,74	118.352.766,57	8.144.829,20	116.633.684,58	1.719.081,99	27.403.843,78	108.764.905,82	9.587.860,75	102.138.954,79	7.868.778,76
DESPESAS DE CAPITAL	30.408.312,42	41.022.814,49	1.805.539,76	40.692.429,71	330.384,78	6.550.517,32	34.663.527,80	6.359.286,69	32.362.967,85	6.028.901,91
INVESTIMENTOS	26.214.167,92	32.915.079,90	1.023.325,35	32.584.695,12	330.384,78	5.413.272,79	26.555.793,21	6.359.286,69	24.255.233,26	6.028.901,91
INVERSÕES FINANCEIRAS	58.360,50	0,00	0,00	0,00	0,00	0,00	0,00	0,00	0,00	0,00
AMORTIZAÇÃO DA DÍVIDA	4.135.784,00	8.107.734,59	782.214,41	8.107.734,59	0,00	1.137.244,53	8.107.734,59	0,00	8.107.734,59	0,00
RESERVAS	2.100.000,00	0,00	0,00	0,00	0,00	0,00	0,00	0,00	0,00	0,00
RESERVAS	2.100.000,00	0,00	0,00	0,00	0,00	0,00	0,00	0,00	0,00	0,00
AMORTIZAÇÃO DA DÍV. / REFINANCIAMENTO (XI)	0,00	0,00	0,00	0,00	0,00	0,00	0,00	0,00	0,00	0,00
Amortização da Dívida Interna	0,00	0,00	0,00	0,00	0,00	0,00	0,00	0,00	0,00	0,00
Dívida Mobiliária	0,00	0,00	0,00	0,00	0,00	0,00	0,00	0,00	0,00	0,00
Outras Dívidas	0,00	0,00	0,00	0,00	0,00	0,00	0,00	0,00	0,00	0,00
Amortização da Dívida Externa	0,00	0,00	0,00	0,00	0,00	0,00	0,00	0,00	0,00	0,00
Dívida Mobiliária	0,00	0,00	0,00	0,00	0,00	0,00	0,00	0,00	0,00	0,00
Outras Dívidas	0,00	0,00	0,00	0,00	0,00	0,00	0,00	0,00	0,00	0,00
DESPESAS (INTRA-ORÇAMENTÁRIAS) (IX)	4.061,10	1.780,01	0,00	1.780,01	0,00	0,00	1.780,01	0,00	1.780,01	0,00
SUBTOTAL DAS DESPESAS (X) = (VIII + IX)	219.335.351,78	278.430.610,17	31.118.195,37	275.354.644,99	3.075.965,18	58.689.117,37	260.750.022,40	17.680.587,77	251.440.688,78	14.604.622,59
TOTAL DAS DESPESAS (XII) = (X + XI)	219.335.351,78	278.430.610,17	31.118.195,37	275.354.644,99	3.075.965,18	58.689.117,37	260.750.022,40	17.680.587,77	251.440.688,78	14.604.622,59
SUPERÁVIT (XIII)				5.304.621,34						
TOTAL COM SUPERÁVIT (XIV) = (XII + XIII)	219.335.351,78	278.430.610,17	31.118.195,37	280.659.266,33	3.075.965,18	58.689.117,37	260.750.022,40	17.680.587,77	251.440.688,78	14.604.622,59

RESERVA DO RPPS

RECEITAS INTRA-ORÇAMENTÁRIAS	PREVISÃO INICIAL	PREVISÃO ATUALIZADA (a)	RECEITAS REALIZADAS				SALDO A REALIZAR (a-c)
			No Bimestre (b)	% (b/a)	Até o Bimestre (c)	% (c/a)	

RECEITAS (INTRA-ORÇAMENTÁRIAS) (II)

DESPEAS INTRA-ORÇAMENTÁRIAS	DOTAÇÃO INICIAL (d)	DOTAÇÃO ATUALIZADA (e)	DESPEAS EMPENHADAS		SALDO A EMPENHAR (g) = (e-f)	DESPEAS LIQUIDADAS		SALDO A LIQUIDAR (i) = (e-h)	DESPEAS PAGAS ATÉ O BIMESTRE (j)	INSCRITAS RP NÃO PROCESSADOS (k)
			No Bimestre	Até o Bimestre (f)		No Bimestre	Até o Bimestre (h)			
DESPEAS (INTRA-ORÇAMENTÁRIAS) (IX)	4.061,10	1.780,01	0,00	1.780,01	0,00	0,00	1.780,01	0,00	1.780,01	0,00
DESPEAS CORRENTES	4.061,10	1.780,01	0,00	1.780,01	0,00	0,00	1.780,01	0,00	1.780,01	0,00
OUTRAS DESPEAS CORRENTES	4.061,10	1.780,01	0,00	1.780,01	0,00	0,00	1.780,01	0,00	1.780,01	0,00



MARCOS ANTONIO DE AZEVEDO SANTANA
PREFEITO MUNICIPAL Mat.10548



JOSE VALMIR DOS PASSOS
TECNICO EM CONTABILIDADE CRC.4.111 SE



ESTADO DE SERGIPE
MUNICÍPIO DE SÃO CRISTÓVÃO
Demonstrativo da Execução das despesas por Função/SubFunção

RREO – Anexo II (LRF, Art. 52, inciso II, alínea “c”)

NOVEMBRO-DEZEMBRO/2022

R\$ 1,00

Função/SubFunção	DOTAÇÃO INICIAL	DOTAÇÃO ATUALIZADA (a)	DESPESAS EMPENHADAS			SALDO A EMPENHAR (c) = (a-b)	DESPESAS LIQUIDADAS			SALDO A LIQUIDAR (e) = (a-d)	INSCRITAS RP NÃO PROCESSADOS (f)
			No Bimestre	Até Bimestre (b)	% (b) / t (b)		No Bimestre	Até Bimestre (d)	% (d) / t (d)		
DESPESAS (EXCETO INTRA-ORÇAMENTÁRIAS) (I)	219.331.290,68	278.428.830,16	31.118.195,37	275.352.864,98	100,00	3.075.965,18	58.689.117,37	260.748.242,39	100,00	17.680.587,77	14.604.622,59
01 - Legislativa	6.700.000,00	6.919.320,79	253.195,42	6.917.165,31	2,51	2.155,48	1.460.772,05	6.917.165,31	2,65	2.155,48	0,00
031 - Ação Legislativa	6.700.000,00	6.919.320,79	253.195,42	6.917.165,31	2,51	2.155,48	1.460.772,05	6.917.165,31	2,65	2.155,48	0,00
02 - Judiciária	2.500.000,00	417.690,03	73.298,18	417.072,51	0,15	617,52	126.574,66	417.072,51	0,16	617,52	0,00
061 - Ação Judiciária	2.500.000,00	417.690,03	73.298,18	417.072,51	0,15	617,52	126.574,66	417.072,51	0,16	617,52	0,00
04 - Administração	44.835.326,54	51.020.661,94	6.990.457,21	50.861.459,29	18,47	159.202,65	12.922.768,70	49.723.185,98	19,07	1.297.475,96	1.138.273,31
122 - Administração Geral	35.349.720,34	40.129.516,98	5.554.678,82	39.970.674,35	14,52	158.842,63	10.521.971,95	38.977.566,62	14,95	1.151.950,36	993.107,73
123 - Administração Financeira	9.253.486,00	10.797.589,55	1.428.624,12	10.797.229,53	3,92	360,02	2.386.116,42	10.682.537,80	4,10	115.051,75	114.691,73
126 - Tecnologia da Informação	10.611,00	0,00	0,00	0,00	0,00	0,00	0,00	0,00	0,00	0,00	0,00
128 - Formação de Recursos Humanos	44.444,00	68.083,75	8.980,00	68.083,75	0,02	0,00	10.400,00	39.200,00	0,02	28.883,75	28.883,75
131 - Comunicação Social	56.566,20	6.618,90	321,51	6.618,90	0,00	0,00	1.152,50	6.618,90	0,00	0,00	0,00
331 - Proteção e Benefícios ao Trabalhador	25.000,00	18.852,76	-2.147,24	18.852,76	0,01	0,00	3.127,83	17.262,66	0,01	1.590,10	1.590,10
572 - Desenvolvimento Tecnológico e Engenharia	95.499,00	0,00	0,00	0,00	0,00	0,00	0,00	0,00	0,00	0,00	0,00
08 - Assistência Social	5.993.700,00	5.305.289,16	784.681,47	5.106.009,69	1,85	199.279,47	1.037.734,25	4.992.416,63	1,91	312.872,53	113.593,06
122 - Administração Geral	300,00	0,00	0,00	0,00	0,00	0,00	0,00	0,00	0,00	0,00	0,00
243 - Assistência a Criança e ao Adolescente	631.500,00	625.034,88	86.942,45	606.581,52	0,22	18.453,36	122.552,24	600.206,52	0,23	24.828,36	6.375,00
244 - Assistência Comunitária	5.361.900,00	4.680.254,28	697.739,02	4.499.428,17	1,63	180.826,11	915.182,01	4.392.210,11	1,68	288.044,17	107.218,06
10 - Saúde	43.507.962,20	54.084.133,51	5.992.559,89	52.229.592,80	18,97	1.854.540,71	9.985.383,03	49.205.958,02	18,87	4.878.175,49	3.023.634,78
122 - Administração Geral	6.686.921,68	12.010.388,93	2.126.927,65	11.810.617,69	4,29	199.771,24	2.566.056,57	11.353.834,23	4,35	656.554,70	456.783,46
131 - Comunicação Social	61.326,00	435,00	0,00	435,00	0,00	0,00	0,00	435,00	0,00	0,00	0,00
301 - Atenção Básica	19.441.689,47	24.532.840,88	2.831.403,97	23.596.295,40	8,57	936.545,48	4.531.232,53	22.344.955,32	8,57	2.187.885,56	1.251.340,08
302 - Assistência Hospitalar e Ambulatorial	11.677.350,81	12.002.507,42	284.055,07	11.523.467,20	4,18	479.040,22	1.942.323,30	10.425.870,95	4,00	1.576.636,47	1.097.596,25
303 - Suporte Profilático e Terapêutico	1.576.932,34	1.431.128,86	-48.018,97	1.417.927,31	0,51	13.201,55	106.341,81	1.301.737,59	0,50	129.391,27	116.189,72
304 - Vigilância Sanitária	535.837,98	44.321,45	6.242,66	29.781,64	0,01	14.539,81	3.744,17	18.963,58	0,01	25.357,87	10.818,06
305 - Vigilância Epidemiológica	3.527.903,92	4.062.510,97	791.949,51	3.851.068,56	1,40	211.442,41	835.684,65	3.760.161,35	1,44	302.349,62	90.907,21
11 - Trabalho	0,00	7.155,00	1.940,00	7.155,00	0,00	0,00	2.215,00	5.215,00	0,00	1.940,00	1.940,00
334 - Fomento ao Trabalho	0,00	7.155,00	1.940,00	7.155,00	0,00	0,00	2.215,00	5.215,00	0,00	1.940,00	1.940,00
12 - Educação	56.714.788,00	78.746.016,44	11.711.662,09	78.504.129,39	28,51	241.887,05	15.247.801,65	78.131.829,00	29,96	614.187,44	372.300,39
361 - Ensino Fundamental	28.337.368,00	44.309.400,71	7.478.877,26	44.070.107,25	16,00	239.293,46	7.845.660,50	44.045.825,64	16,89	263.575,07	24.281,61



ESTADO DE SERGIPE
MUNICÍPIO DE SÃO CRISTÓVÃO
Demonstrativo da Execução das despesas por Função/SubFunção

RREO – Anexo II (LRF, Art. 52, inciso II, alínea “c”)

NOVEMBRO-DEZEMBRO/2022

R\$ 1,00

Função/SubFunção	DOTAÇÃO INICIAL	DOTAÇÃO ATUALIZADA (a)	DESPESAS EMPENHADAS			SALDO A EMPENHAR (c) = (a-b)	DESPESAS LIQUIDADAS			SALDO A LIQUIDAR (e) = (a-d)	INSCRITAS RP NÃO PROCESSADOS (f)
			No Bimestre	Até Bimestre (b)	% (b) / t (b)		No Bimestre	Até Bimestre (d)	% (d) / t (d)		
365 - Educação Infantil	10.478.044,00	12.294.259,09	1.011.481,18	12.294.178,23	4,46	80,86	1.876.078,23	12.233.651,30	4,69	60.607,79	60.526,93
366 - Educação de Jovens e Adultos	1.307.776,00	1.278.850,67	267.302,35	1.278.845,92	0,46	4,75	275.209,10	1.277.670,98	0,49	1.179,69	1.174,94
367 - Educação Especial	10.000,00	997,10	0,00	997,10	0,00	0,00	0,00	997,10	0,00	0,00	0,00
368 - Educação Básica	16.581.600,00	20.862.508,87	2.954.001,30	20.860.000,89	7,58	2.507,98	5.250.853,82	20.573.683,98	7,89	288.824,89	286.316,91
13 - Cultura	4.526.657,70	9.334.253,54	3.404.339,92	9.272.725,07	3,37	61.528,47	4.382.273,20	8.871.745,36	3,40	462.508,18	400.979,71
122 - Administração Geral	1.589.847,10	2.241.123,14	25.310,01	2.207.361,16	0,80	33.761,98	450.381,06	2.175.540,83	0,83	65.582,31	31.820,33
131 - Comunicação Social	26.000,00	0,00	0,00	0,00	0,00	0,00	0,00	0,00	0,00	0,00	0,00
391 - Patrimônio Histórico, Artístico,e Arqueológico	11.672,10	0,00	0,00	0,00	0,00	0,00	0,00	0,00	0,00	0,00	0,00
392 - Difusão Cultural	2.899.138,50	7.093.130,40	3.379.029,91	7.065.363,91	2,57	27.766,49	3.931.892,14	6.696.204,53	2,57	396.925,87	369.159,38
14 - Direitos da Cidadania	1.000.000,00	1.987.045,97	373.000,00	1.987.045,97	0,72	0,00	394.347,44	1.768.074,47	0,68	218.971,50	218.971,50
122 - Administração Geral	1.000.000,00	1.987.045,97	373.000,00	1.987.045,97	0,72	0,00	394.347,44	1.768.074,47	0,68	218.971,50	218.971,50
15 - Urbanismo	24.307.573,84	38.519.536,05	1.187.362,69	38.369.599,05	13,93	149.937,00	6.934.705,42	30.729.000,10	11,78	7.790.535,95	7.640.598,95
451 - Infraestrutura Urbana	23.005.573,84	38.519.536,05	1.187.362,69	38.369.599,05	13,93	149.937,00	6.934.705,42	30.729.000,10	11,78	7.790.535,95	7.640.598,95
452 - Serviços Urbanos	1.302.000,00	0,00	0,00	0,00	0,00	0,00	0,00	0,00	0,00	0,00	0,00
17 - Saneamento	15.740.401,40	15.973.821,18	-1.524.547,82	15.917.633,35	5,78	56.187,83	3.271.147,99	14.845.562,78	5,69	1.128.258,40	1.072.070,57
122 - Administração Geral	495.000,00	2.184.124,59	369.395,36	2.184.124,59	0,79	0,00	373.227,64	2.022.692,45	0,78	161.432,14	161.432,14
244 - Assistência Comunitária	79.582,50	0,00	0,00	0,00	0,00	0,00	0,00	0,00	0,00	0,00	0,00
451 - Infraestrutura Urbana	286.000,00	143.316,55	12.024,00	143.316,55	0,05	0,00	12.024,00	143.316,55	0,05	0,00	0,00
511 - Saneamento Basico Rural	323.635,50	282.486,00	-107.761,42	282.486,00	0,10	0,00	69.072,86	282.486,00	0,11	0,00	0,00
512 - Saneamento Basico Urbano	14.032.000,00	13.037.064,44	-1.742.591,76	12.980.876,61	4,71	56.187,83	2.789.863,15	12.087.558,18	4,64	949.506,26	893.318,43
541 - Preservação e Conservação Ambiental	37.138,50	0,00	0,00	0,00	0,00	0,00	0,00	0,00	0,00	0,00	0,00
605 - Abastecimento	487.044,90	326.829,60	-55.614,00	326.829,60	0,12	0,00	26.960,34	309.509,60	0,12	17.320,00	17.320,00
18 - Gestão Ambiental	426.776,00	220.706,14	45.403,92	220.706,14	0,08	0,00	32.917,59	192.222,28	0,07	28.483,86	28.483,86
541 - Preservação e Conservação Ambiental	127.611,00	0,00	0,00	0,00	0,00	0,00	0,00	0,00	0,00	0,00	0,00
542 - Controle Ambiental	299.165,00	220.706,14	45.403,92	220.706,14	0,08	0,00	32.917,59	192.222,28	0,07	28.483,86	28.483,86
20 - Agricultura	336.611,00	185.797,27	149.985,00	162.585,00	0,06	23.212,27	0,00	12.600,00	0,00	173.197,27	149.985,00
306 - Alimentação e Nutrição	85.611,00	173.197,27	149.985,00	149.985,00	0,05	23.212,27	0,00	0,00	0,00	173.197,27	149.985,00
605 - Abastecimento	5.000,00	0,00	0,00	0,00	0,00	0,00	0,00	0,00	0,00	0,00	0,00
606 - Extensão Rural	156.000,00	0,00	0,00	0,00	0,00	0,00	0,00	0,00	0,00	0,00	0,00



ESTADO DE SERGIPE
MUNICÍPIO DE SÃO CRISTÓVÃO
Demonstrativo da Execução das despesas por Função/SubFunção


RREO – Anexo II (LRF, Art. 52, inciso II, alínea “c”)

NOVEMBRO-DEZEMBRO/2022

R\$ 1,00

Função/SubFunção	DOTAÇÃO INICIAL	DOTAÇÃO ATUALIZADA (a)	DESPESAS EMPENHADAS			SALDO A EMPENHAR (c) = (a-b)	DESPESAS LIQUIDADAS			SALDO A LIQUIDAR (e) = (a-d)	INSCRITAS RP NÃO PROCESSADOS (f)
			No Bimestre	Até Bimestre (b)	% (b) / t (b)		No Bimestre	Até Bimestre (d)	% (d) / t (d)		
608 - Promoção da Produção Agropecuária	90.000,00	12.600,00	0,00	12.600,00	0,00	0,00	0,00	12.600,00	0,00	0,00	0,00
23 - Comércio e Serviços	0,00	0,00	0,00	0,00	0,00	0,00	0,00	0,00	0,00	0,00	0,00
691 - Promoção Comercial	0,00	0,00	0,00	0,00	0,00	0,00	0,00	0,00	0,00	0,00	0,00
24 - Comunicações	1.408.000,00	2.807.122,12	475.231,77	2.790.353,89	1,01	16.768,23	1.087.336,69	2.427.119,63	0,93	380.002,49	363.234,26
131 - Comunicação Social	1.408.000,00	2.807.122,12	475.231,77	2.790.353,89	1,01	16.768,23	1.087.336,69	2.427.119,63	0,93	380.002,49	363.234,26
25 - Energia	2.701.000,00	3.374.746,09	394.117,15	3.137.117,15	1,14	237.628,94	363.476,49	3.092.810,12	1,19	281.935,97	44.307,03
752 - Energia Eletrica	2.701.000,00	3.374.746,09	394.117,15	3.137.117,15	1,14	237.628,94	363.476,49	3.092.810,12	1,19	281.935,97	44.307,03
27 - Desporto e Lazer	1.821.210,00	1.561.800,34	23.294,07	1.488.780,78	0,54	73.019,56	326.368,06	1.452.530,61	0,56	109.269,73	36.250,17
122 - Administração Geral	1.119.990,00	1.350.482,68	9.342,15	1.316.060,72	0,48	34.421,96	285.803,85	1.288.820,55	0,49	61.662,13	27.240,17
811 - Desporto de Rendimento	212.220,00	198.876,17	13.951,92	171.170,46	0,06	27.705,71	40.564,21	162.160,46	0,06	36.715,71	9.010,00
812 - Desporto Comunitário	489.000,00	12.441,49	0,00	1.549,60	0,00	10.891,89	0,00	1.549,60	0,00	10.891,89	0,00
28 - Encargos Especiais	4.711.284,00	7.963.734,59	782.214,41	7.963.734,59	2,89	0,00	1.113.295,15	7.963.734,59	3,05	0,00	0,00
843 - Servico da Divida Interna	4.711.284,00	7.963.734,59	782.214,41	7.963.734,59	2,89	0,00	1.113.295,15	7.963.734,59	3,05	0,00	0,00
99 - Reserva	2.100.000,00	0,00	0,00	0,00	0,00	0,00	0,00	0,00	0,00	0,00	0,00
999 - Reserva de Contingência	2.100.000,00	0,00	0,00	0,00	0,00	0,00	0,00	0,00	0,00	0,00	0,00
DESPESAS (INTRA-ORÇAMENTÁRIAS) (II)	4.061,10	1.780,01	0,00	1.780,01	0,00	0,00	0,00	1.780,01	0,00	0,00	0,00
13 - Cultura	4.061,10	1.780,01	0,00	1.780,01	0,00	0,00	0,00	1.780,01	0,00	0,00	0,00
122 - Administração Geral	3.000,00	1.780,01	0,00	1.780,01	0,00	0,00	0,00	1.780,01	0,00	0,00	0,00
392 - Difusão Cultural	1.061,10	0,00	0,00	0,00	0,00	0,00	0,00	0,00	0,00	0,00	0,00
TOTAL (III) = (I + II)	219.335.351,78	278.430.610,17	31.118.195,37	275.354.644,99	100,00	3.075.965,18	58.689.117,37	260.750.022,40	100,00	17.680.587,77	14.604.622,59


MARCOS ANTONIO DE AZEVEDO SANTANA
PREFEITO MUNICIPAL


JOSE VALMIR DOS PASSOS
TECNICO EM CONTABILIDADE CRC/SE 4.111



ESTADO DE SERGIPE
MUNICÍPIO DE SÃO CRISTÓVÃO
Demonstrativo da Receita Corrente Líquida

RREO – Anexo III (LRF, Art. 53, inciso I)

NOVEMBRO-DEZEMBRO/2022

R\$ 1,00

ESPECIFICAÇÃO	EVOLUÇÃO DA RECEITA REALIZADA NOS ÚLTIMOS 12 MESES												TOTAL (ÚLTIMOS 12 MESES)	PREVISÃO ATUALIZADA 2022
	01/2022	02/2022	03/2022	04/2022	05/2022	06/2022	07/2022	08/2022	09/2022	10/2022	11/2022	12/2022		
1- RECEITAS CORRENTES (I)	20.076.309,21	24.130.506,96	20.735.692,35	23.675.648,58	27.859.840,86	24.937.352,45	27.508.690,08	22.352.148,47	20.797.156,62	20.743.469,08	22.833.223,02	28.117.105,80	283.767.143,48	230.160.411,00
1.1- Impostos, Taxas e Contribuições de Melhoria	1.510.516,70	2.099.716,05	2.176.684,45	2.169.249,74	2.761.260,73	2.241.522,95	2.315.006,88	2.286.189,87	2.039.335,92	2.281.816,62	2.155.636,59	3.028.309,37	27.065.245,87	27.429.771,57
1.1.1- IPTU	226.234,59	293.820,56	353.575,98	686.885,78	891.020,79	590.138,74	433.615,70	503.153,59	307.510,37	255.972,02	204.209,57	431.059,89	5.177.197,58	7.902.558,06
1.1.2- ISS	687.501,74	749.728,32	855.438,39	708.957,09	917.995,96	785.559,79	932.423,51	921.748,10	997.687,36	1.255.477,28	876.056,62	1.437.365,79	11.125.939,95	8.938.952,35
1.1.3- ITBI	150.988,73	209.339,46	159.708,74	135.156,11	154.788,02	187.688,58	194.657,81	214.281,69	268.836,16	125.697,56	171.327,47	171.590,29	2.144.060,62	2.557.117,69
1.1.4- IRRF	355.227,50	631.235,31	661.200,89	519.279,13	569.136,84	576.964,67	682.528,15	562.334,66	293.812,00	588.076,95	846.974,42	896.499,78	7.183.270,30	6.477.239,16
1.1.5- Outros Impostos, Taxas e Contribuições de Melhoria	90.564,14	215.592,40	146.760,45	118.971,63	228.319,12	101.171,17	71.781,71	84.671,83	171.490,03	56.592,81	57.068,51	91.793,62	1.434.777,42	1.553.904,31
1.2- Contribuições	696.029,68	676.300,86	603.494,08	752.335,64	658.223,89	816.412,30	752.054,55	712.427,07	728.684,31	680.677,04	735.629,59	716.412,20	8.528.681,21	6.342.750,00
1.3- Receita Patrimonial	214.360,34	240.541,94	295.621,30	249.636,27	357.170,46	379.821,10	1.232.828,61	501.227,68	418.918,01	349.373,30	495.498,26	422.506,75	5.157.504,02	261.736,34
1.3.1- Rendimentos de Aplicação Financeira	214.360,34	240.541,94	295.621,30	249.636,27	357.170,46	379.821,10	456.595,08	501.227,68	418.918,01	349.373,30	495.498,26	422.506,75	4.381.270,49	261.736,34
1.3.2- Outras Receitas Patrimoniais	0,00	0,00	0,00	0,00	0,00	0,00	776.233,53	0,00	0,00	0,00	0,00	0,00	776.233,53	0,00
1.4- Receita Agropecuária	0,00	0,00	0,00	0,00	0,00	0,00	0,00	0,00	0,00	0,00	0,00	0,00	0,00	0,00
1.5- Receita Industrial	0,00	0,00	0,00	0,00	0,00	0,00	0,00	0,00	0,00	0,00	0,00	0,00	0,00	0,00
1.6- Receita de Serviços	144.241,39	132.185,46	152.684,35	142.416,65	143.093,90	148.321,65	124.981,77	151.412,76	137.180,61	150.672,88	130.384,43	144.313,37	1.701.889,22	2.055.143,99
1.7- Transferências Correntes	17.210.725,50	20.895.363,66	17.419.851,82	20.273.076,45	23.853.322,97	21.280.411,79	23.019.518,42	18.651.717,28	17.281.677,79	17.211.906,34	19.173.911,32	23.757.625,19	240.029.108,53	193.405.209,75
1.7.1- Cota-Parte do FPM	5.434.075,03	7.585.510,52	4.598.644,27	5.451.021,84	6.063.717,82	5.673.765,15	7.636.530,94	5.548.352,95	4.609.359,35	5.362.540,14	6.110.582,31	9.494.619,59	73.568.719,91	60.845.347,61
1.7.2- Cota-Parte do ICMS	1.717.857,39	1.781.779,91	2.040.489,88	1.448.479,69	2.355.189,98	1.616.774,80	1.515.683,64	1.568.879,48	1.250.242,66	1.366.312,56	1.741.903,03	1.638.094,55	20.041.687,57	18.975.824,58
1.7.3- Cota-Parte do IPVA	270.131,64	226.843,04	526.716,11	637.467,79	435.932,71	362.398,82	389.794,18	424.550,36	387.800,38	339.765,51	318.695,20	340.268,80	4.660.364,54	4.578.949,46
1.7.4- Cota-Parte do ITR	740,00	662,80	493,06	641,43	595,66	5.786,30	945,07	575,00	4.140,88	61.256,97	2.961,03	3.557,40	82.355,60	9.025,06
1.7.5- Transferências da LC 87/1996	0,00	0,00	0,00	0,00	0,00	0,00	0,00	0,00	0,00	0,00	0,00	0,00	0,00	0,00
1.7.6- Transferências da LC 61/1989	626,84	578,62	626,84	554,51	385,74	380,27	380,27	338,01	388,71	464,77	295,76	411,96	5.432,30	7.622,67
1.7.7- Transferências do FUNDEB	4.190.999,97	5.200.047,03	4.139.222,07	4.235.540,58	4.807.802,63	5.211.684,73	3.992.726,24	4.407.899,09	3.718.702,63	3.975.712,14	4.891.063,93	5.283.281,99	54.054.683,03	39.483.227,57
1.7.8- Outras Transferências Correntes	5.596.294,63	6.099.941,74	6.113.659,59	8.499.370,61	10.189.698,43	8.409.621,72	9.483.458,08	6.701.122,39	7.311.043,18	6.105.854,25	6.108.410,06	6.997.390,90	87.615.865,58	69.505.212,80
1.8- Outras Receitas Correntes	300.435,60	86.398,99	87.356,35	88.933,83	86.768,91	70.862,66	64.299,85	49.173,81	191.359,98	69.022,90	142.162,83	47.938,92	1.284.714,63	665.799,35
2- DEDUÇÕES (II)	-1.484.686,08	-1.919.074,83	-1.433.393,69	-1.507.632,84	-1.771.164,13	-1.531.820,93	-1.354.557,07	-1.508.539,01	-1.250.386,20	-1.325.949,17	-1.634.887,32	-1.704.419,83	-18.426.511,10	-16.540.244,81
2.1- Contrib. do Servidor para Plano de Previdência	0,00	0,00	0,00	0,00	0,00	0,00	0,00	0,00	0,00	0,00	0,00	0,00	0,00	0,00
2.2- Compensação Financ. entre Regimes Previdência	0,00	0,00	0,00	0,00	0,00	0,00	0,00	0,00	0,00	0,00	0,00	0,00	0,00	0,00
2.3- Rendimentos de Aplicações de Recursos Previdenciários	0,00	0,00	0,00	0,00	0,00	0,00	0,00	0,00	0,00	0,00	0,00	0,00	0,00	0,00
2.4- Dedução de Receita para Formação do FUNDEB	-1.484.686,08	-1.919.074,83	-1.433.393,69	-1.507.632,84	-1.771.164,13	-1.531.820,93	-1.354.557,07	-1.508.539,01	-1.250.386,20	-1.325.949,17	-1.634.887,32	-1.704.419,83	-18.426.511,10	-16.540.244,81
RECEITA CORRENTE LÍQUIDA (III) = (I - II)	18.591.623,13	22.211.432,13	19.302.298,66	22.168.015,74	26.088.676,73	23.405.531,52	26.154.133,01	20.843.609,46	19.546.770,42	19.417.519,91	21.198.335,70	26.412.685,97	265.340.632,38	213.620.166,19
4- (-) Transferências obrigatórias da União relativas às emendas individuais (art. 166-A, § 1º, da CF) (IV)	0,00	0,00	0,00	0,00	0,00	2.400.000,00	0,00	0,00	0,00	0,00	0,00	0,00	2.400.000,00	160.100,00



ESTADO DE SERGIPE
MUNICÍPIO DE SÃO CRISTÓVÃO
Demonstrativo da Receita Corrente Líquida

RREO – Anexo III (LRF, Art. 53, inciso I)

NOVEMBRO-DEZEMBRO/2022

R\$ 1,00

ESPECIFICAÇÃO	EVOLUÇÃO DA RECEITA REALIZADA NOS ÚLTIMOS 12 MESES												TOTAL (ÚLTIMOS 12 MESES)	PREVISÃO ATUALIZADA 2022
	01/2022	02/2022	03/2022	04/2022	05/2022	06/2022	07/2022	08/2022	09/2022	10/2022	11/2022	12/2022		
4- RECEITA CORRENTE LÍQUIDA AJUSTADA PARA CÁLCULO DOS LIMITES DE ENDIVIDAMENTO (V) = (III - IV)	18.591.623,13	22.211.432,13	19.302.298,66	22.168.015,74	26.088.676,73	21.005.531,52	26.154.133,01	20.843.609,46	19.546.770,42	19.417.519,91	21.198.335,70	26.412.685,97	262.940.632,38	213.460.066,19
4- (-) Transferências obrigatórias da União relativas às emendas de bancada (art. 166, § 16, da CF) (VI)	0,00	0,00	0,00	0,00	0,00	0,00	0,00	0,00	0,00	0,00	0,00	0,00	0,00	200,00
4- RECEITA CORRENTE LÍQUIDA AJUSTADA PARA CÁLCULO DOS LIMITES DA DESPESA COM PESSOAL (VII) = (V - VI)	18.591.623,13	22.211.432,13	19.302.298,66	22.168.015,74	26.088.676,73	21.005.531,52	26.154.133,01	20.843.609,46	19.546.770,42	19.417.519,91	21.198.335,70	26.412.685,97	262.940.632,38	213.459.866,19

MARCOS ANTONIO DE AZEVEDO SANTANA
PREFEITO MUNICIPAL Mat.10548

JOSE VALMIR DOS PASSOS
TECNICO EM CONTABILIDADE CRC.4.111 SE



NOVEMBRO-DEZEMBRO/2022

FUNDO EM CAPITALIZAÇÃO (PLANO PREVIDENCIÁRIO)			
RECEITAS PREVIDENCIÁRIAS - RPPS (FUNDO EM CAPITALIZAÇÃO)	PREVISÃO ATUALIZADA (a)	RECEITAS REALIZADAS Até o Bimestre (b)	
RECEITAS CORRENTES (I)	0,00	0,00	0,00
Receita de Contribuições dos Segurados	0,00	0,00	0,00
Ativo	0,00	0,00	0,00
Inativo	0,00	0,00	0,00
Pensionista	0,00	0,00	0,00
Receita de Contribuições Patronais	0,00	0,00	0,00
Ativo	0,00	0,00	0,00
Inativo	0,00	0,00	0,00
Pensionista	0,00	0,00	0,00
Receita Patrimonial	0,00	0,00	0,00
Receitas Imobiliárias	0,00	0,00	0,00
Receitas de Valores Mobiliários	0,00	0,00	0,00
Outras Receitas Patrimoniais	0,00	0,00	0,00
Receita de Serviços	0,00	0,00	0,00
Outras Receitas Correntes	0,00	0,00	0,00
Compensação Financeira entre os regimes	0,00	0,00	0,00
Aportes Periódicos para Amortização de Déficit Atuarial do RPPS (II)	0,00	0,00	0,00
Demais Receitas Correntes	0,00	0,00	0,00
RECEITAS DE CAPITAL (III)	0,00	0,00	0,00
Alienação de Bens, Direitos e Ativos	0,00	0,00	0,00
Amortização de Empréstimos	0,00	0,00	0,00
Outras Receitas de Capital	0,00	0,00	0,00
TOTAL DAS RECEITAS PREVIDENCIÁRIAS RPPS - (IV) = (I + III - II)	0,00	0,00	0,00

DESPESAS PREVIDENCIÁRIAS - RPPS (FUNDO EM CAPITALIZAÇÃO)	DOTAÇÃO ATUALIZADA (c)	DESPESAS EMPENHADAS	DESPESAS LIQUIDADAS	DESPESAS PAGAS	INSCRITAS EM RESTOS A PAGAR NÃO PROCESSADOS
		Até o Bimestre (d)	Até o Bimestre (e)	Até o Bimestre (f)	no exercício (g)
Benefícios	0,00	0,00	0,00	0,00	0,00
Aposentadorias	0,00	0,00	0,00	0,00	0,00
Pensões por Morte	0,00	0,00	0,00	0,00	0,00
Outras Despesas Previdenciárias	0,00	0,00	0,00	0,00	0,00
Compensação Financeira entre os regimes	0,00	0,00	0,00	0,00	0,00
Demais Despesas Previdenciárias	0,00	0,00	0,00	0,00	0,00

TOTAL DAS DESPESAS DO FUNDO EM CAPITALIZAÇÃO (V)	0,00	0,00	0,00	0,00	0,00
--	------	------	------	------	------

RESULTADO PREVIDENCIÁRIO - FUNDO EM CAPITALIZAÇÃO (VI) = (IV - V)2	0,00	0,00	0,00	0,00	
--	------	------	------	------	--

RECURSOS RPPS ARRECADADOS EM EXERCÍCIOS ANTERIORES		PREVISÃO ORÇAMENTÁRIA			
--	--	-----------------------	--	--	--

RESERVA ORÇAMENTÁRIA DO RPPS		PREVISÃO ORÇAMENTÁRIA			
------------------------------	--	-----------------------	--	--	--

VALOR					0,00
-------	--	--	--	--	------

APORTES DE RECURSOS PARA O FUNDO EM CAPITALIZAÇÃO DO RPPS	APORTES REALIZADOS
---	--------------------

Plano de Amortização - Contribuição Patronal Suplementar

Plano de Amortização - Aporte Periódico de Valores Predefinidos

Outros Aportes para o RPPS

Recursos para Cobertura de Déficit Financeiro

BENS E DIREITOS DO RPPS	SALDO ATUAL
-------------------------	-------------

Caixa e Equivalentes de Caixa 0,00

Investimentos e Aplicações 0,00

Outros Bens e Direitos 0,00

FUNDO EM REPARTIÇÃO (PLANO FINANCEIRO)			
---	--	--	--

RECEITAS PREVIDENCIÁRIAS - RPPS (FUNDO EM REPARTIÇÃO)	PREVISÃO ATUALIZADA (a)	RECEITAS REALIZADAS	
		Até o Bimestre (b)	

RECEITAS CORRENTES (VII)		0,00	0,00
---------------------------------	--	-------------	-------------

Receita de Contribuições dos Segurados		0,00	0,00
---	--	-------------	-------------

Ativo		0,00	0,00
-------	--	------	------

Inativo		0,00	0,00
---------	--	------	------

Pensionista		0,00	0,00
-------------	--	------	------

Receita de Contribuições Patronais		0,00	0,00
---	--	-------------	-------------

Ativo		0,00	0,00
-------	--	------	------

Inativo		0,00	0,00
---------	--	------	------

Pensionista		0,00	0,00
-------------	--	------	------

Receita Patrimonial		0,00	0,00
----------------------------	--	-------------	-------------

Receitas Imobiliárias		0,00	0,00
-----------------------	--	------	------

Receitas de Valores Mobiliários		0,00	0,00
---------------------------------	--	------	------

Outras Receitas Patrimoniais		0,00	0,00
------------------------------	--	------	------

Receita de Serviços		0,00	0,00
----------------------------	--	-------------	-------------

Outras Receitas Correntes		0,00	0,00
----------------------------------	--	-------------	-------------

Compensação Previdenciária do RGPS para o RPPS		0,00	0,00
--	--	------	------

Demais Receitas Correntes		0,00	0,00
---------------------------	--	------	------

RECEITAS DE CAPITAL (VIII)		0,00	0,00
-----------------------------------	--	-------------	-------------

Alienação de Bens, Direitos e Ativos		0,00	0,00
--------------------------------------	--	------	------

Amortização de Empréstimos		0,00	0,00
Outras Receitas de Capital		0,00	0,00
TOTAL DAS RECEITAS DO FUNDO EM REPARTIÇÃO (IX) = (VII + VIII)		0,00	0,00

DESPESAS PREVIDENCIÁRIAS - RPPS (FUNDO EM REPARTIÇÃO)	DOTAÇÃO ATUALIZADA (c)	DESPESAS EMPENHADAS	DESPESAS LIQUIDADAS	DESPESAS PAGAS	INSCRITAS EM RESTOS A PAGAR NÃO PROCESSADOS
		Até o Bimestre (d)	Até o Bimestre (e)	Até o Bimestre (f)	no exercício (g)
Benefícios	0,00	0,00	0,00	0,00	0,00
Aposentadorias	0,00	0,00	0,00	0,00	0,00
Pensões por Morte	0,00	0,00	0,00	0,00	0,00
Outras Despesas Previdenciárias	0,00	0,00	0,00	0,00	0,00
Compensação Previdenciária entre os regimes	0,00	0,00	0,00	0,00	0,00
Demais Despesas Previdenciárias	0,00	0,00	0,00	0,00	0,00
TOTAL DAS DESPESAS DO FUNDO EM REPARTIÇÃO (X)	0,00	0,00	0,00	0,00	0,00
RESULTADO PREVIDENCIÁRIO - FUNDO EM REPARTIÇÃO (XI) = (IX - X)2	0,00	0,00	0,00	0,00	

APORTES DE RECURSOS PARA O FUNDO EM REPARTIÇÃO DO RPPS	APORTES REALIZADOS
Recursos para Formação de Reserva	
Recursos para Cobertura de Insuficiências Financeiras	
Recursos para Cobertura de Insuficiências Financeiras	

BENS E DIREITOS DO RPPS (FUNDO EM REPARTIÇÃO)	SALDO ATUAL
Caixa e Equivalentes de Caixa	0,00
Investimentos e Aplicações	0,00
Outros Bens e Direitos	0,00

ADMINISTRAÇÃO DO REGIME PRÓPRIO DE PREVIDÊNCIA DOS SERVIDORES - RPPS		
RECEITAS DA ADMINISTRAÇÃO - RPPS	PREVISÃO ATUALIZADA (a)	RECEITAS REALIZADAS Até o Bimestre (b)
RECEITAS CORRENTES		0,00
TOTAL DAS RECEITAS DA ADMINISTRAÇÃO RPPS - (XII)		0,00

DESPESAS DA ADMINISTRAÇÃO - RPPS	DOTAÇÃO ATUALIZADA (c)	DESPESAS EMPENHADAS	DESPESAS LIQUIDADAS	DESPESAS PAGAS	INSCRITAS EM RESTOS A PAGAR NÃO PROCESSADOS
		Até o Bimestre (d)	Até o Bimestre (e)	Até o Bimestre (f)	(g)

DESPESAS CORRENTES (XIII)	0,00	0,00	0,00	0,00	0,00
Pessoal e Encargos Sociais	0,00	0,00	0,00	0,00	0,00
Demais Despesas Correntes	0,00	0,00	0,00	0,00	0,00
DESPESAS DE CAPITAL (XIV)	0,00	0,00	0,00	0,00	0,00
TOTAL DAS DESPESAS DA ADMINISTRAÇÃO RPPS (XV) = (XIII + XIV)	0,00	0,00	0,00	0,00	0,00


RESULTADO DA ADMINISTRAÇÃO RPPS (XVI) = (XII - XV)2	0,00	0,00	0,00	0,00
--	-------------	-------------	-------------	-------------

BENS E DIREITOS - ADMINISTRAÇÃO DO RPPS	SALDO ATUAL
Caixa e Equivalentes de Caixa	0,00
Investimentos e Aplicações	0,00
Outros Bens e Direitos	0,00

BENEFÍCIOS PREVIDENCIÁRIOS MANTIDOS PELO TESOURO		
RECEITAS PREVIDENCIÁRIAS (BENEFÍCIOS MANTIDOS PELO TESOURO)	PREVISÃO ATUALIZADA (a)	RECEITAS REALIZADAS Até o Bimestre (b)
Contribuições dos Servidores		0,00
Demais Receitas Previdenciárias		0,00
TOTAL DAS RECEITAS (BENEFÍCIOS MANTIDOS PELO TESOURO) (XVII)		0,00

DESPESAS PREVIDENCIÁRIAS (BENEFÍCIOS MANTIDOS PELO TESOURO)	DOTAÇÃO ATUALIZADA (c)	DESPESAS EMPENHADAS	DESPESAS LIQUIDADAS	DESPESAS PAGAS	INSCRITAS EM RESTOS A PAGAR NÃO PROCESSADOS
		Até o Bimestre (d)	Até o Bimestre (e)	Até o Bimestre (f)	no exercício (g)
Aposentadorias	0,00	0,00	0,00	0,00	0,00
Pensões	0,00	0,00	0,00	0,00	0,00
Outras Despesas Previdenciárias	0,00	0,00	0,00	0,00	0,00
TOTAL DAS DESPESAS (BENEFÍCIOS MANTIDOS PELO TESOURO) (XVIII)	0,00	0,00	0,00	0,00	0,00
RESULTADO DOS BENEFÍCIOS MANTIDOS PELO TESOURO (XIX) = (XVII - XVIII)2	0,00	0,00	0,00	0,00	0,00


 MARCOS ANTONIO DE AZEVEDO SANTANA
 PREFEITO MUNICIPAL


 JOSE VALMIR DOS PASSOS
 TÉCNICO EM CONTABILIDADE CRC/SE 4.111



ESTADO DE SERGIPE
MUNICÍPIO DE SÃO CRISTÓVÃO
Demonstrativo do Resultado Primário e Nominal

RREO – Anexo VI (LRF, Art. 53, inciso III)

NOVEMBRO-DEZEMBRO/2022

R\$ 1,00

ACIMA DA LINHA		
RECEITAS PRIMÁRIAS	PREVISÃO ATUALIZADA	RECEITAS REALIZADAS (a)
		Até o Bimestre 2022
RECEITAS CORRENTES (I)	213.620.166,19	265.560.632,38
Impostos, Taxas e Contribuições de Melhoria	27.429.771,57	27.065.245,87
IPTU	7.902.558,06	5.177.197,58
ISS	8.938.952,35	11.125.939,95
ITBI	2.557.117,69	2.144.060,62
IRRF	6.477.239,16	7.183.270,30
Outros Impostos , Taxas e Contribuições de Melhoria	1.553.904,31	1.434.777,42
Contribuições	6.342.750,00	8.528.681,21
Receita Patrimonial	261.736,34	5.157.504,02
Aplicações Financeiras (II)	261.736,34	4.381.270,49
Outras Receitas Patrimoniais	0,00	776.233,53
Transferências Correntes	176.864.964,94	221.822.597,43
Cota-Parte do FPM	48.921.813,47	60.100.174,93
Cota-Parte do ICMS	15.260.833,78	16.033.350,25
Cota-Parte do IPVA	3.680.488,57	3.728.293,14
Cota-Parte do ITR	7.258,32	65.884,61
Transferências da LC 87/1996	0,00	0,00
Transferências da LC 61/1989	6.130,43	4.345,89
Transferências do FUNDEB	39.483.227,57	54.054.683,03
Outras Transferências Correntes	69.505.212,80	87.835.865,58
Demais Receitas Correntes	2.720.943,34	2.986.603,85
Outras Receitas Financeiras (III)	0,00	0,00
Receitas Correntes Restantes	2.720.943,34	2.986.603,85
RECEITAS PRIMÁRIAS CORRENTES (IV) = (I - II - III)	213.358.429,85	261.179.361,89
RECEITAS DE CAPITAL (V)	5.715.185,59	15.098.633,95
Operações de Crédito (VI)	910.864,97	10.000.000,00
Amortização de Empréstimos (VII)	0,00	0,00
Alienação de Bens	0,00	0,00
Receitas de Alienação de Investimentos Temporários (VIII)	0,00	0,00
Receitas de Alienação de Investimentos Permanentes (IX)	0,00	0,00
Outras Alienações de Bens	0,00	0,00
Transferências de Capital	4.804.320,62	5.098.633,95
Convênios	0,00	0,00
Outras Transferências de Capital	4.804.320,62	5.098.633,95
Outras Receitas de Capital	0,00	0,00
Outras Receitas de Capital Não Primárias (X)	0,00	0,00
Outras Receitas de Capital Primárias	0,00	0,00

RECEITAS PRIMÁRIAS DE CAPITAL (XI) = (V - VI - VII - VIII - IX - X)	4.804.320,62	5.098.633,95
RECEITA PRIMÁRIA TOTAL (XII) = (IV + XI)	218.162.750,47	266.277.995,84

DESPESAS PRIMÁRIAS	DOTAÇÃO ATUALIZADA	DESPESAS EMPENHADAS	DESPESAS LIQUIDADAS	DESPESAS PAGAS (a)	RESTOS A PAGAR PROCESSADOS PAGOS (b)	RESTOS A PAGAR NÃO PROCESSADOS	
						LIQUIDADOS	PAGOS (c)
DESPESAS CORRENTES (XIII)	237.406.015,67	234.660.435,27	226.084.714,59	219.075.940,92	3.244.362,99	6.924.070,55	6.698.840,05
Pessoal e Encargos Sociais	119.053.249,10	118.026.750,69	117.319.808,77	116.936.986,13	176.215,78	377.733,66	377.733,66
Juros e Encargos da Dívida (XIV)	0,00	0,00	0,00	0,00	0,00	0,00	0,00
Outras Despesas Correntes	118.352.766,57	116.633.684,58	108.764.905,82	102.138.954,79	3.068.147,21	6.546.336,89	6.321.106,39
Transferências Constitucionais e Legais	0,00	0,00	0,00	0,00	0,00	0,00	0,00
Demais Despesas Correntes	118.352.766,57	116.633.684,58	108.764.905,82	102.138.954,79	3.068.147,21	6.546.336,89	6.321.106,39
DESPESAS PRIMÁRIAS CORRENTES (XV) = (XIII - XIV)	237.406.015,67	234.660.435,27	226.084.714,59	219.075.940,92	3.244.362,99	6.924.070,55	6.698.840,05
DESPESAS DE CAPITAL (XVI)	41.022.814,49	40.692.429,71	34.663.527,80	32.362.967,85	973.764,18	6.266.082,73	6.026.031,33
Investimentos	32.915.079,90	32.584.695,12	26.555.793,21	24.255.233,26	973.764,18	6.266.082,73	6.026.031,33
Inversões Financeiras	0,00	0,00	0,00	0,00	0,00	0,00	0,00
Concessão de Empréstimos e Financiamentos (XVII)	0,00	0,00	0,00	0,00	0,00	0,00	0,00
Aquisição de Título de Capital já Integralizado (XVIII)	0,00	0,00	0,00	0,00	0,00	0,00	0,00
Aquisição de Título de Crédito (XIX)	0,00	0,00	0,00	0,00	0,00	0,00	0,00
Demais Inversões Financeiras	0,00	0,00	0,00	0,00	0,00	0,00	0,00
Amortização da Dívida (XX)	8.107.734,59	8.107.734,59	8.107.734,59	8.107.734,59	0,00	0,00	0,00
DESPESAS PRIMÁRIAS DE CAPITAL (XXI) = (XVI - XVII - XVIII - XIX - XX)	32.915.079,90	32.584.695,12	26.555.793,21	24.255.233,26	973.764,18	6.266.082,73	6.026.031,33
RESERVA DE CONTINGÊNCIA (XXII)	0,00	0,00	0,00	0,00	0,00	0,00	0,00
DESPESA PRIMÁRIA TOTAL (XXIII) = (XV + XXI + XXII)	270.321.095,57	267.245.130,39	252.640.507,80	243.331.174,18	4.218.127,17	13.190.153,28	12.724.871,38

RESULTADO PRIMÁRIO - Acima da Linha (XXIV) = [XIIa - (XXIIIa + XXIIIb + XXIIIc)]	6.003.823,11
---	---------------------

META FISCAL PARA O RESULTADO PRIMÁRIO	VALOR CORRENTE
META DE RESULTADO PRIMÁRIO FIXADA NO ANEXO DE METAS FISCAIS DA LDO P/O EXERCÍCIO DE REFERÊNCIA	2.058.000,00

JUROS NOMINAIS	VALOR INCORRIDO
JUROS, ENCARGOS E VARIAÇÕES MONETÁRIAS ATIVOS (XXV)	4.381.270,49
JUROS, ENCARGOS E VARIAÇÕES MONETÁRIAS PASSIVOS (XXVI)	0,00
RESULTADO NOMINAL - Acima da Linha (XXVII) = XXIV + (XXV - XXVI)	10.385.093,60

META FISCAL PARA O RESULTADO NOMINAL	
META FIXADA NO ANEXO DE METAS FISCAIS DA LDO PARA O EXERCÍCIO DE REFERÊNCIA	4.695.000,00

ABAIXO DA LINHA


CÁLCULO DO RESULTADO NOMINAL	SALDO	
	Em 31/Dez/2021 (a)	Até o Bimestre 2022 (b)

DÍVIDA CONSOLIDADA (XXVIII)	113.429.633,76	126.042.833,56
DEDUÇÕES (XXIX)	25.812.966,53	32.694.287,65
Disponibilidade de Caixa	25.812.966,53	32.694.287,65
Disponibilidade de Caixa bruta	36.681.141,40	50.617.077,93
(-) Restos a Pagar Processados (XXX)	4.806.062,96	10.211.812,95
(-) Depósitos Restituíveis e Valores Vinculados	6.062.111,91	7.710.977,33
Demais Haveres Financeiros	0,00	0,00
DÍVIDA CONSOLIDADA LÍQUIDA (XXXI) = (XXVIII - XXIX)	87.616.667,23	93.348.545,91
RESULTADO NOMINAL - Abaixo da Linha (XXXII) = (XXXIa - XXXIb)		-5.731.878,68

AJUSTE METODOLÓGICO	Até o Bimestre / 2022
VARIAÇÃO SALDO RPP = (XXXIII) = (XXXa - XXXb)	-5.405.749,99
RECEITA DE ALIENAÇÃO DE INVESTIMENTOS PERMANENTES (IX)	0,00
PASSIVOS RECONHECIDOS NA DC (XXXIV)	126.042.833,56
VARIAÇÃO CAMBIAL (XXXV)	0,00
PAGAMENTO DE PRECATÓRIOS INTEGRANTES DA DC (XXXVI)	3.623.533,74
AJUSTE RELATIVOS AO RPPS (XXXVII)	0,00
OUTROS AJUSTES (XXXVIII)	0,00
RESULTADO NOMINAL AJUSTADO - Abaixo da Linha (XXXIX) = (XXXII - XXXIII - IX + XXXIV + XXXV - XXXVI + XXXVII + XXXVIII)	122.093.171,13
RESULTADO PRIMÁRIO - Abaixo da Linha (XL) = XXXIX - (XXV - XXVI)	117.711.900,64

INFORMAÇÕES ADICIONAIS	PREVISÃO ORÇAMENTÁRIA
SALDO DE EXERCÍCIOS ANTERIORES	9.923.235,39
Recursos Arrecadados em Exercícios Anteriores - RPPS	0,00
Superávit Financeiro Utilizado para Abertura e Reabertura de Créditos Adicionais	9.923.235,39
RESERVA ORÇAMENTÁRIA DO RPPS	


 MARCOS ANTONIO DE AZEVEDO SANTANA
 PREFEITO MUNICIPAL


 JOSE VALMIR DOS PASSOS
 TÉCNICO EM CONTABILIDADE CRC/SE 4.111

MUNICÍPIO DE SÃO CRISTÓVÃO
 RELATÓRIO RESUMIDO DA EXECUÇÃO ORÇAMENTÁRIA
DEMONSTRATIVO DOS RESTOS A PAGAR POR PODER E ÓRGÃO
 ORÇAMENTOS FISCAL E DA SEGURIDADE SOCIAL
 NOVEMBRO-DEZEMBRO/2022

RREO - ANEXO 7 (LRF, art. 53, inciso V)


RS 1,00

PODER/ÓRGÃO	RESTOS A PAGAR PROCESSADOS					RESTOS A PAGAR NÃO PROCESSADOS						Saldo Total L = (e + k)
	Inscritos		Pagos (c)	Cancelados (d)	Saldo e = (a + b) - (c + d)	Inscritos		Liquidados (h)	Pagos (i)	Cancelados (j)	Saldo k = (f + g) - (i + j)	
	Em Exercícios Anteriores (a)	Em 31 de dezembro de 2021 (b)				Em Exercícios Anteriores (f)	Em 31 de dezembro de 2021 (g)					
RESTOS A PAGAR (EXCETO INTRA-ORÇAMENTÁRIOS) (I)	227.964,42	4.578.098,54	4.218.127,17	150.738,36	437.197,43	3.789.691,33	14.190.709,11	13.190.153,28	12.724.871,38	153.797,18	5.101.731,88	5.538.929,31
PODER EXECUTIVO	227.964,42	4.578.098,54	4.218.127,17	150.738,36	437.197,43	3.741.010,16	14.190.709,11	13.141.472,11	12.676.190,21	153.797,18	5.101.731,88	5.538.929,31
PODER LEGISLATIVO	-	-	-	-	-	48.681,17	-	48.681,17	48.681,17	-	-	-
Câmara Municipal	-	-	-	-	-	48.681,17	-	48.681,17	48.681,17	-	-	-
Tribunal de Contas do Município	-	-	-	-	-	-	-	-	-	-	-	-
RESTOS A PAGAR (INTRA-ORÇAMENTÁRIOS) (II)	-	-	-	-	-	-	91,51	91,51	91,51	-	-	-
TOTAL (III) = (I + II)	227.964,42	4.578.098,54	4.218.127,17	150.738,36	437.197,43	3.789.691,33	14.190.800,62	13.190.244,79	12.724.962,89	153.797,18	5.101.731,88	5.538.929,31

NOTA: Consolidado com o Poder Legislativo.

Contabilis - Desenvolvido por 3Tecnos Tecnologia / Departamento de Contabilidade Emitido em: 24/01/2023 09:36:18


 MARCOS ANTONIO DE AZEVEDO SANTANA
 PREFEITO MUNICIPAL


 JOSE VALMIR DOS PASSOS
 TÉCNICO EM CONTABILIDADE CRC/SE 4.111

MUNICÍPIO DE SÃO CRISTÓVÃO
RELATÓRIO RESUMIDO DA EXECUÇÃO ORÇAMENTÁRIA
DEMONSTRATIVO DAS RECEITAS E DESPESAS COM MANUTENÇÃO E DESENVOLVIMENTO DO ENSINO - MDE
ORÇAMENTOS FISCAL E DA SEGURIDADE SOCIAL
NOVEMBRO-DEZEMBRO/2022

RREO - ANEXO 8 (LDB, art. 72)

R\$ 1,00

RECEITA RESULTANTE DE IMPOSTOS (Arts. 212 e 212-A da Constituição Federal)			
RECEITA RESULTANTE DE IMPOSTOS	PREVISÃO ATUALIZADA (a)	RECEITAS REALIZADAS Até o Bimestre (b)	
1- RECEITA DE IMPOSTOS	25.875.867,26	25.630.468,45	
1.1- Receita Resultante do Imposto sobre a Propriedade Predial e Territorial Urbana – IPTU	7.902.558,06	5.177.197,58	
1.2- Receita Resultante do Imposto sobre Transmissão Inter Vivos – ITBI	2.557.117,69	2.144.060,62	
1.3- Receita Resultante do Imposto sobre Serviços de Qualquer Natureza – ISS	8.938.952,35	11.125.939,95	
1.4- Receita Resultante do Imposto de Renda Retido na Fonte – IRRF	6.477.239,16	7.183.270,30	
2- RECEITA DE TRANSFERÊNCIAS CONSTITUCIONAIS E LEGAIS	84.416.769,38	98.358.559,92	
2.1- Cota-Parte FPM	60.845.347,61	73.568.719,91	
2.1.1- Parcela referente à CF, art. 159, I, alínea b	60.845.347,61	67.342.726,52	
2.1.2- Parcela referente à CF, art. 159, I, alíneas d e e	-	6.225.993,39	
2.2- Cota-Parte ICMS	18.975.824,58	20.041.687,57	
2.3- Cota-Parte IPI-Exportação	7.622,67	5.432,30	
2.4- Cota-Parte ITR	9.025,06	82.355,60	
2.5- Cota-Parte IPVA	4.578.949,46	4.660.364,54	
2.6- Cota-Parte IOF-Ouro	-	-	
2.7- Compensações Financeiras Provenientes de Impostos e Transferências Constitucionais	-	-	
3- TOTAL DA RECEITA RESULTANTE DE IMPOSTOS (1 + 2)	110.292.636,64	123.989.028,37	
4- TOTAL DESTINADO AO FUNDEB - 20% DE ((2.1.1) + (2.2) + (2.3) + (2.4) + (2.5))	16.540.244,81	18.426.511,10	
5- VALOR MÍNIMO A SER APLICADO ALÉM DO VALOR DESTINADO AO FUNDEB - 5% DE ((2.1.1) + (2.2) + (2.3) + (2.4) + (2.5)) + 25% DE ((1.1) + (1.2) + (1.3) + (1.4) + (2.1.2) + (2.6) + (2.7))	10.689.805,28	12.570.743,79	

FUNDEB			
RECEITAS RECEBIDAS DO FUNDEB NO EXERCÍCIO	PREVISÃO ATUALIZADA (a)	RECEITAS REALIZADAS Até o Bimestre (b)	
6- RECEITAS RECEBIDAS DO FUNDEB	39.500.000,00	54.416.753,43	
6.1- FUNDEB - Impostos e Transferências de Impostos	39.500.000,00	50.206.246,20	
6.1.1- Principal	39.483.227,57	49.844.175,80	
6.1.2- Rendimentos de Aplicação Financeira	16.772,43	362.070,40	
6.2- FUNDEB - Complementação da União - VAAF	-	-	
6.2.1- Principal	-	-	
6.2.2- Rendimentos de Aplicação Financeira	-	-	
6.3- FUNDEB - Complementação da União - VAAT	-	4.210.507,23	
6.3.1- Principal	-	4.210.507,23	
6.3.2- Rendimentos de Aplicação Financeira	-	-	
7- RESULTADO LÍQUIDO DAS TRANSFERÊNCIAS DO FUNDEB (6.1.1 – 4) ¹	22.942.982,76	31.417.664,70	
RECURSOS RECEBIDOS EM EXERCÍCIOS ANTERIORES E NÃO UTILIZADOS (SUPERÁVIT)	VALOR	-	
8- TOTAL DOS RECURSOS DE SUPERÁVIT		-	
8.1- SUPERÁVIT DO EXERCÍCIO IMEDIATAMENTE ANTERIOR		-	
8.2- SUPERÁVIT RESIDUAL DE OUTROS EXERCÍCIOS		-	
9- TOTAL DOS RECURSOS DO FUNDEB DISPONÍVEIS PARA UTILIZAÇÃO (6 + 8)		54.416.753,43	

DESPESAS COM RECURSOS DO FUNDEB (Por Área de Atuação) ²	DOTAÇÃO ATUALIZADA (c)	DESPESAS EMPENHADAS		DESPESAS PAGAS		INSCRITAS EM RESTOS A PAGAR NÃO PROCESSADOS (g)
		Até o Bimestre (d)	Até o Bimestre (e)	Até o Bimestre (f)	Até o Bimestre (g)	
10- PROFISSIONAIS DA EDUCAÇÃO BÁSICA	45.547.744,83	45.325.888,50	45.320.112,32	45.320.112,32	5.776,18	5.776,18
10.1- Educação Infantil	7.000.102,62	7.000.065,41	7.000.065,41	7.000.065,41	-	-
10.1.1- Creche	-	-	-	-	-	-
10.1.2- Pré-escola	7.000.102,62	7.000.065,41	7.000.065,41	7.000.065,41	-	-
10.2- Ensino Fundamental	38.547.642,21	38.325.823,09	38.320.046,91	38.320.046,91	5.776,18	5.776,18
11- OUTRAS DESPESAS	10.394.977,28	10.377.503,00	10.371.389,24	10.354.708,37	6.113,76	6.113,76
11.1- Educação Infantil	4.394.676,97	4.394.676,97	4.391.600,47	4.374.928,60	3.076,50	3.076,50
11.1.1- Creche	1.417.435,68	1.417.435,68	1.417.435,68	1.417.435,68	-	-
11.1.2- Pré-escola	2.977.241,29	2.977.241,29	2.974.164,79	2.957.492,92	3.076,50	3.076,50
11.2- Ensino Fundamental	6.000.300,31	5.982.826,03	5.979.788,77	5.979.779,77	3.037,26	3.037,26
12- TOTAL DAS DESPESAS COM RECURSOS DO FUNDEB (10 + 11)	55.942.722,11	55.703.391,50	55.691.501,56	55.674.820,69	11.889,94	11.889,94

INDICADORES DO FUNDEB						
DESPESAS CUSTEADAS COM RECEITAS DO FUNDEB RECEBIDAS NO EXERCÍCIO	DESPESAS EMPENHADAS		DESPESAS PAGAS		INSCRITAS EM RESTOS A PAGAR NÃO PROCESSADOS (SEM DISPONIBILIDADE DE CAIXA) ⁷	
	Até o Bimestre (d)	Até o Bimestre (e)	Até o Bimestre (f)	Até o Bimestre (g)		
13- Total das Despesas do FUNDEB com Profissionais da Educação Básica	45.325.888,50	45.320.112,32	45.320.112,32	5.776,18	-	
14- Total das Despesas custeadas com FUNDEB - Impostos e Transferências de Impostos	49.834.017,34	49.822.127,40	49.805.446,53	11.889,94	-	
15- Total das Despesas custeadas com FUNDEB - Complementação da União - VAAF	-	-	-	-	-	
16- Total das Despesas custeadas com FUNDEB - Complementação da União - VAAT	5.869.374,16	5.869.374,16	5.869.374,16	-	-	
17- Total das Despesas custeadas com FUNDEB - Complementação da União - VAAT Aplicadas na Educação Infantil	5.828.429,16	5.828.429,16	5.828.429,16	-	-	
18- Total das Despesas custeadas com FUNDEB - Complementação da União - VAAT Aplicadas em Despesa de Capital	713.995,00	713.995,00	713.995,00	-	-	
INDICADORES - Art. 212-A, inciso XI e § 3º - Constituição Federal ²	VALOR EXIGIDO (i)		VALOR APLICADO (j)		VALOR CONSIDERADO APOÓS DEDUÇÕES (k)	% APLICADO (l)
19- Mínimo de 70% do FUNDEB na Remuneração dos Profissionais da Educação Básica	38.091.727,40		45.325.888,50		45.325.888,50	83,29
20- Percentual de 50% da Complementação da União ao FUNDEB (VAAT) na Educação Infantil	2.105.253,62		5.828.429,16		5.828.429,16	138,43

21- Mínimo de 15% da Complementação da União ao FUNDEB - VAAT em Despesas de Capital	631.576,08	713.995,00	713.995,00	16,96		
INDICADOR - Art.25, § 3º - Lei nº 14.113, de 2020 - (Máximo de 10% de Superávit) ³	VALOR MÁXIMO PERMITIDO	VALOR NÃO APLICADO	VALOR NÃO APLICADO APOS AJUSTE	% NÃO APLICADO		
	(m)	(n)	(o)	(p)		
22- Total da Receita Recebida e não Aplicada no Exercício	5.441.675,34	(1.286.638,07)	(1.286.638,07)	(0,02)		
INDICADOR - Art.25, § 3º - Lei nº 14.113, de 2020 - (Aplicação do Superávit de Exercício Anterior) ³	VALOR DE SUPERÁVIT PERMITIDO NO EXERCÍCIO ANTERIOR	VALOR NÃO APLICADO NO EXERCÍCIO ANTERIOR	VALOR DE SUPERÁVIT APLICADO ATÉ O PRIMEIRO QUADRIMESTRE	VALOR APLICADO ATÉ O PRIMEIRO QUADRIMESTRE QUE INTEGRARÁ O LIMITE CONSTITUCIONAL	VALOR APLICADO APOS O PRIMEIRO QUADRIMESTRE	VALOR NÃO APLICADO
	(q)	(r)	(s)	(t)	(u)	(v)
23- Total das Despesas custeadas com Superávit do FUNDEB	-	-	-	-	-	-
23.1- Total das Despesas custeadas com FUNDEB - Impostos e Transferências de Impostos	-	-	-	-	-	-
23.2- Total das Despesas custeadas com FUNDEB - Complementação da União (VAAF + VAAT)	-	-	-	-	-	-

DESPESAS COM MANUTENÇÃO E DESENVOLVIMENTO DO ENSINO - MDE - CUSTEADAS COM RECEITA DE IMPOSTOS (EXCETO FUNDEB)						
DESPESAS COM AÇÕES TÍPICAS DE MDE - RECEITAS DE IMPOSTOS - EXCETO FUNDEB (Por Área de Atuação) ⁶	DOTAÇÃO ATUALIZADA	DESPESAS EMPENHADAS		DESPESAS PAGAS		INSCRITAS EM RESTOS A PAGAR NÃO PROCESSADOS
		Até o Bimestre	Até o Bimestre	Até o Bimestre	Até o Bimestre	
	(c)	(d)	(e)	(f)	(g)	
24- EDUCAÇÃO INFANTIL	268.772,09	268.771,09	228.927,58	228.927,58	39.843,51	
24.1- Creche	102.678,98	102.678,98	102.678,98	102.678,98	-	
24.2- Pré-escola	166.093,11	166.092,11	126.248,60	126.248,60	39.843,51	
25- ENSINO FUNDAMENTAL	14.267.206,74	14.264.700,89	13.996.367,69	13.730.067,28	268.333,20	
26- TOTAL DAS DESPESAS COM AÇÕES TÍPICAS DE MDE (24 + 25)	14.535.978,83	14.533.471,98	14.225.295,27	13.958.994,86	308.176,71	

APURAÇÃO DAS DESPESAS PARA FINS DE LIMITE MÍNIMO CONSTITUCIONAL		VALOR
27- TOTAL DAS DESPESAS DE MDE CUSTEADAS COM RECURSOS DE IMPOSTOS (FUNDEB E RECEITA DE IMPOSTOS) = (L14(d ou e) + L26(d ou e) + L23.1(t))		64.367.489,32
28 (-) RESULTADO LÍQUIDO DAS TRANSFERÊNCIAS DO FUNDEB = (L7)		31.417.664,70
29 (-) RESTOS A PAGAR NÃO PROCESSADOS INSCRITOS NO EXERCÍCIO SEM DISPONIBILIDADE FINANCEIRA DE RECURSOS DO FUNDEB IMPOSTOS ⁴ = (L14h)		-
30 (-) RESTOS A PAGAR NÃO PROCESSADOS INSCRITOS NO EXERCÍCIO SEM DISPONIBILIDADE FINANCEIRA DE RECURSOS DE IMPOSTOS ⁴⁺⁷		-
31 (-) CANCELAMENTO, NO EXERCÍCIO, DE RESTOS A PAGAR INSCRITOS COM DISPONIBILIDADE FINANCEIRA DE RECURSOS DE IMPOSTOS VINCULADOS AO ENSINO = (L34.1(ac) + L34.2(ac))		-
32- TOTAL DAS DESPESAS PARA FINS DE LIMITE (27 - (28 + 29 + 30 + 31))		32.949.824,62

APURAÇÃO DO LIMITE MÍNIMO CONSTITUCIONAL ²⁺⁵	VALOR EXIGIDO	VALOR APLICADO	% APLICADO
	(x)	(w)	(y)
33- APLICAÇÃO EM MDE SOBRE A RECEITA RESULTANTE DE IMPOSTOS	30.997.257,09	32.949.824,62	26,57

RESTOS A PAGAR INSCRITOS EM EXERCÍCIOS ANTERIORES COM DISPONIBILIDADE FINANCEIRA DE RECURSOS DE IMPOSTOS E DO FUNDEB ⁸	SALDO INICIAL	RP LIQUIDADOS	RP PAGOS	RP CANCELADOS	SALDO FINAL
	(z)	(aa)	(ab)	(ac)	(ad)
34- RESTOS A PAGAR DE DESPESAS COM MDE	-	-	-	-	-
34.1 - Executadas com Recursos de Impostos e Transferências de Impostos	-	-	-	-	-
34.2 - Executadas com Recursos do FUNDEB - Impostos	-	-	-	-	-
34.3 - Executadas com Recursos do FUNDEB - Complementação da União (VAAF + VAAF)	-	-	-	-	-

OUTRAS INFORMAÇÕES PARA CONTROLE		
RECEITAS ADICIONAIS PARA FINANCIAMENTO DO ENSINO	PREVISÃO ATUALIZADA	RECEITAS REALIZADAS
	(a)	Até o Bimestre
		(b)
35- RECEITA DE TRANSFERÊNCIAS DO FNDE (INCLUINDO RENDIMENTOS DE APLICAÇÃO FINANCEIRA)		1.903.588,00
35.1- Salário-Educação		840.000,00
35.2- PDDE		-
35.3- PNAE		693.188,00
35.4 - PNATE		330.000,00
35.5- Outras Transferências do FNDE		40.400,00
36- RECEITA DE TRANSFERÊNCIAS DE CONVÊNIO		2.480.200,00
37- RECEITA DE ROYALTIES DESTINADOS À EDUCAÇÃO		-
38- RECEITA DE OPERAÇÕES DE CRÉDITO VINCULADAS À EDUCAÇÃO		-
39- OUTRAS RECEITAS PARA FINANCIAMENTO DO ENSINO		57.585,24
40- TOTAL DAS RECEITAS ADICIONAIS PARA FINANCIAMENTO DO ENSINO = (35 + 36 + 37 + 38 + 39)		4.441.373,24

DESPESAS CUSTEADAS COM RECEITAS ADICIONAIS PARA FINANCIAMENTO DO ENSINO (Por Área de Atuação) ⁶	DOTAÇÃO ATUALIZADA	DESPESAS EMPENHADAS	DESPESAS LIQUIDADAS	DESPESAS PAGAS	INSCRITAS EM RESTOS A PAGAR NÃO PROCESSADOS
	(c)	Até o Bimestre	Até o Bimestre	Até o Bimestre	(g)
		(d)	(e)	(f)	
41- EDUCAÇÃO INFANTIL	630.707,41	630.664,76	613.057,84	531.209,21	17.606,92
41.1- Creche	-	-	-	-	-
41.2- Pré-escola	630.707,41	630.664,76	613.057,84	531.209,21	17.606,92
42- ENSINO FUNDAMENTAL	7.636.608,09	7.636.601,15	7.601.974,33	7.410.428,23	34.626,82
43- ENSINO MÉDIO	-	-	-	-	-
44- ENSINO SUPERIOR	-	-	-	-	-
45- ENSINO PROFISSIONAL NÃO INTEGRADO AO ENSINO REGULAR	-	-	-	-	-
46- TOTAL DAS DESPESAS CUSTEADAS COM RECEITAS ADICIONAIS PARA FINANCIAMENTO DO ENSINO (41 + 42 + 43 + 44 + 45)	8.267.315,50	8.267.265,91	8.215.032,17	7.941.637,44	52.233,74

TOTAL GERAL DAS DESPESAS COM EDUCAÇÃO	DOTAÇÃO ATUALIZADA	DESPESAS EMPENHADAS	DESPESAS LIQUIDADAS	DESPESAS PAGAS	INSCRITAS EM RESTOS A PAGAR NÃO PROCESSADOS
	(c)	Até o Bimestre	Até o Bimestre	Até o Bimestre	(g)
		(d)	(e)	(f)	
47- TOTAL GERAL DAS DESPESAS COM EDUCAÇÃO (12 + 26 + 46)	78.746.016,44	78.504.129,39	78.131.829,00	77.575.452,99	372.300,39
47.1- Despesas Correntes	74.715.630,34	74.473.743,29	74.144.542,90	73.588.175,89	329.200,39
47.1.1- Pessoal Ativo	55.580.547,03	55.340.533,42	55.294.938,63	55.249.292,63	45.594,79
47.1.2- Pessoal Inativo	-	-	-	-	-
47.1.3- Transferências às instituições comunitárias, confessionais ou filantrópicas sem fins lucrativos	-	-	-	-	-
47.1.4- Outras Despesas Correntes	19.135.083,31	19.133.209,87	18.849.604,27	18.338.883,26	283.605,60

47.2- Despesas de Capital	4.030.386,10	4.030.386,10	3.987.286,10	3.987.277,10	43.100,00
47.2.1- Transferências às instituições comunitárias, confessionais ou filantrópicas sem fins lucrativos	-	-	-	-	-
47.2.2- Outras Despesas de Capital	4.030.386,10	4.030.386,10	3.987.286,10	3.987.277,10	43.100,00

CONTROLE DA DISPONIBILIDADE FINANCEIRA E CONCILIAÇÃO BANCÁRIA	FUNDEB (ae)	SALÁRIO EDUCAÇÃO (af)
48- DISPONIBILIDADE FINANCEIRA EM 31 DE DEZEMBRO DE 2021		
49- (+) INGRESSO DE RECURSOS ATÉ O BIMESTRE (orçamentário)	4.088.089,01	227.726,69
50- (-) PAGAMENTOS EFETUADOS ATÉ O BIMESTRE (orçamentário e restos a pagar)	54.416.753,43	1.021.077,01
51- (=) DISPONIBILIDADE FINANCEIRA ATÉ O BIMESTRE	57.355.011,63	1.183.580,67
52- (+) AJUSTES POSITIVOS (RETENÇÕES E OUTROS VALORES EXTRAORÇAMENTÁRIOS)	1.149.830,81	65.223,03
53- (-) AJUSTES NEGATIVOS (OUTROS VALORES EXTRAORÇAMENTÁRIOS)	1.384.034,55	86.716,66
54- (=) SALDO FINANCEIRO CONCILIADO (Saldo Bancário)	1.766.666,62	-
	767.198,74	151.939,69

1 SE RESULTADO LÍQUIDO DA TRANSFERÊNCIA (7) > 0 = ACRÉSCIMO RESULTANTE DAS TRANSFERÊNCIAS DO FUNDEB. SE RESULTADO LÍQUIDO DA TRANSFERÊNCIA (7) < 0 = DECRÉSCIMO RESULTANTE DAS TRANSFERÊNCIAS DO FUNDEB

2 Limites mínimos anuais a serem cumpridos no encerramento do exercício.

3 Art. 25, § 3º, Lei 14.113/2020: "Até 10% (dez por cento) dos recursos recebidos à conta dos Fundos, inclusive relativos à complementação da União, nos termos do § 2º do art. 16 desta Lei, poderão ser utilizados no primeiro quadrimestre do exercício imediatamente subsequente, mediante abertura de crédito adicional."

4 Os valores referentes à parcela dos Restos a Pagar inscritos sem disponibilidade financeira vinculada à educação deverão ser informados somente no RREO do último bimestre do exercício.

5 Nos cinco primeiros bimestres do exercício o acompanhamento será feito com base na despesa liquidada. No último bimestre do exercício, o valor deverá corresponder ao total da despesa empenhada.

6 As linhas representam áreas de atuação e não correspondem exatamente às subfunções da Função Educação. As despesas classificadas nas demais subfunções típicas e nas subfunções atípicas deverão ser rateadas para essas áreas de atuação.

7 Valor inscrito em RPNP sem disponibilidade de caixa, que não deve ser considerado na apuração dos indicadores e limites

8 Controle da execução de restos a pagar considerados no cumprimento do limite mínimo dos exercícios anteriores.

9 Contabilis - Desenvolvido por 3Tecnos Tecnologia / Departamento de Contabilidade Emitido em: 24/01/2023 09:36:18



MARCOS ANTONIO DE AZEVEDO SANTANA
PREFEITO MUNICIPAL



JOSE VALMIR DOS PASSOS
TECNICO EM CONTABILIDADE CRC/SE 4.111



ESTADO DE SERGIPE
MUNICÍPIO DE SÃO CRISTÓVÃO
Demonstrativo das Receitas de Operações de Crédito e Despesas de Capital

RREO – ANEXO 9 (LRF, art.53, § 1º, inciso I)

ANUAL/2022

RECEITAS	PREVISÃO ATUALIZADA (a)	RECEITAS REALIZADAS (b)	SALDO NÃO REALIZADO (c)=(a)-(b)
RECEITAS DE OPERAÇÕES DE CRÉDITO (I)	910.864,97	10.000.000,00	-9.089.135,03

DESPESAS	DOTAÇÃO ATUALIZADA (d)	DESPESAS EMPENHADAS (e)	SALDO NÃO EXECUTADO (f) = (d - e)
DESPESAS DE CAPITAL	41.022.814,49	40.692.429,71	330.384,78
Investimentos	32.915.079,90	32.584.695,12	330.384,78
Inversões Financeiras	0,00	0,00	0,00
Amortização da Dívida	8.107.734,59	8.107.734,59	0,00
(-) Incentivos Fiscais a Contribuinte	0,00	0,00	0,00
(-) Incentivos Fiscais a Contribuinte por Instituições Financeiras	0,00	0,00	0,00
DESPESA DE CAPITAL LÍQUIDA (II)	41.022.814,49	40.692.429,71	330.384,78

RESULTADO PARA APURAÇÃO DA REGRA DE OURO (III) = (II - I)	40.111.949,52 (d - a)	30.692.429,71 (e - b)	9.419.519,81 (f - c)
---	-----------------------	-----------------------	----------------------

MARCOS ANTONIO DE AZEVEDO SANTANA
PREFEITO MUNICIPAL

JOSE VALMIR DOS PASSOS
TECNICO EM CONTABILIDADE CRC/SE 4.111



RREO - ANEXO 10 (LRF, art. 53, § 1º, inciso II)

PLANO PREVIDENCIÁRIO				
EXERCÍCIO	RECEITAS PREVIDENCIÁRIAS (a)	DESPESAS PREVIDENCIÁRIAS (b)	RESULTADO PREVIDENCIÁRIO (c)=(a)-(b)	SALDO FINANCEIRO DO EXERCÍCIO (d) = ("d" exerc. Anterior) + (c)
0,00	0,00	0,00	0,00	0,00

PLANO FINANCEIRO				
EXERCÍCIO	RECEITAS PREVIDENCIÁRIAS (a)	DESPESAS PREVIDENCIÁRIAS (b)	RESULTADO PREVIDENCIÁRIO (c)=(a)-(b)	SALDO FINANCEIRO DO EXERCÍCIO (d) = ("d" exerc. Anterior) + (c)
0,00	0,00	0,00	0,00	0,00

MARCOS ANTONIO DE AZEVEDO SANTANA
PREFEITO MUNICIPALJOSE VALMIR DOS PASSOS
TECNICO EM CONTABILIDADE CRC/SE 4.111



ESTADO DE SERGIPE
MUNICÍPIO DE SÃO CRISTÓVÃO
Demonstrativo das Receitas de Alienação de Ativos e Aplicação de Recursos

RREO – ANEXO 11 (LRF, art. 53, § 1º, inciso III)

ANUAL/2022

RECEITAS	PREVISÃO ATUALIZADA (a)	RECEITAS REALIZADAS (b)	SALDO A REALIZAR (c)=(a)-(b)
RECEITAS DE ALIENAÇÃO DE ATIVOS (I)	0,00	0,00	0,00
Receita de Alienação de Bens Móveis	0,00	0,00	0,00
Receita de Alienação de Bens Imóveis	0,00	0,00	0,00
Receita de Alienação de Bens Intangíveis	0,00	0,00	0,00
Receita de Rendimentos de Aplicações Financeiras	0,00	0,00	0,00

DESPESAS	DOTAÇÃO ATUALIZADA (d)	DESPESAS EMPENHADAS (e)	DESPESAS LIQUIDADAS	DESPESAS PAGAS (f)	DESPESAS INSCRITAS EM RESTOS A PAGAR NÃO PROCESSADOS	PAGAMENTO DE RESTOS A PAGAR (g)	SALDO (h) = (d - e)
APLICAÇÃO DOS RECURSOS DA ALIENAÇÃO DE ATIVOS (II)	0,00	0,00	0,00	0,00	0,00	0,00	0,00
Despesas de Capital	0,00	0,00	0,00	0,00	0,00	0,00	0,00
Investimentos	0,00	0,00	0,00	0,00	0,00	0,00	0,00
Inversões Financeiras	0,00	0,00	0,00	0,00	0,00	0,00	0,00
Amortização da Dívida	0,00	0,00	0,00	0,00	0,00	0,00	0,00
Despesas Correntes dos Regimes de Previdência	0,00	0,00	0,00	0,00	0,00	0,00	0,00
Regime Próprio dos Servidores Públicos	0,00	0,00	0,00	0,00	0,00	0,00	0,00

SALDO FINANCEIRO A APLICAR	2021 (i)	2022 (j) = (Ib - (IIf+ IIg))	SALDO ATUAL (k) = (IIIi + IIIj)
VALOR(III)	0,00	0,00	0,00

MARCOS ANTONIO DE AZEVEDO SANTANA
PREFEITO MUNICIPAL Mat.10548

JOSE VALMIR DOS PASSOS
TECNICO EM CONTABILIDADE CRC.4.111 SE



ESTADO DE SERGIPE
MUNICÍPIO DE SÃO CRISTÓVÃO
DEMONSTRATIVO DAS RECEITAS E DESPESAS COM AÇÕES E SERVIÇOS PÚBLICOS DE SAÚDE

RREO - ANEXO XII (LC 141/2012, art. 35)

NOVEMBRO-DEZEMBRO/2022

R\$ 1,00

RECEITAS RESULTANTES DE IMPOSTOS E TRANSFERÊNCIAS CONSTITUCIONAIS E LEGAIS	PREVISÃO INICIAL	PREVISÃO ATUALIZADA (a)	RECEITAS REALIZADAS	
			Até o Bimestre (b)	% (b/a) x 100
RECEITA DE IMPOSTOS (I)	25.875.867,26	25.875.867,26	25.630.468,45	99,05%
Receita Resultante do Imposto Predial e Territorial Urbano - IPTU	7.902.558,06	7.902.558,06	5.177.197,58	65,51%
IPTU	4.789.165,73	4.789.165,73	2.934.539,83	61,27%
Multas, Juros de Mora, Dívida Ativa e Outros Encargos do IPTU	3.113.392,33	3.113.392,33	2.242.657,75	72,03%
Receita Resultante do Imposto sobre Transmissão Inter Vivos - ITBI	2.557.117,69	2.557.117,69	2.144.060,62	83,84%
ITBI	2.479.167,72	2.479.167,72	2.093.506,31	84,44%
Multas, Juros de Mora, Dívida Ativa e Outros Encargos do ITBI	77.949,97	77.949,97	50.554,31	64,85%
Receita Resultante do Imposto sobre Serviços de Qualquer Natureza - ISS	8.938.952,35	8.938.952,35	11.125.939,95	124,46%
ISS	8.526.352,49	8.526.352,49	10.774.069,38	126,36%
Multas, Juros de Mora, Dívida Ativa e Outros Encargos do ISS	412.599,86	412.599,86	351.870,57	85,28%
Receita Resultante do Imposto sobre a Renda e Proventos de Qualquer Natureza Retido na Fonte – IRRF	6.477.239,16	6.477.239,16	7.183.270,30	110,90%
RECEITA DE TRANSFERÊNCIAS CONSTITUCIONAIS E LEGAIS (II)	84.416.769,38	84.416.769,38	92.132.566,53	109,14%
Cota-Parte FPM	60.845.347,61	60.845.347,61	67.342.726,52	110,67%
Cota-Parte ITR	9.025,06	9.025,06	82.355,60	912,52%
Cota-Parte IPVA	4.578.949,46	4.578.949,46	4.660.364,54	101,77%
Cota-Parte ICMS	18.975.824,58	18.975.824,58	20.041.687,57	105,61%
Cota-Parte IPI-Exportação	7.622,67	7.622,67	5.432,30	71,26%
Compensações Financeiras Provenientes de Impostos e Transferências Constitucionais	0,00	0,00	0,00	0,00%
Desoneração ICMS (LC 87/96)	0,00	0,00	0,00	0,00%
Outras	0,00	0,00	0,00	0,00%
TOTAL DAS RECEITAS RESULTANTES DE IMPOSTOS E TRANSFERÊNCIAS CONSTITUCIONAIS E LEGAIS - (III) = (I) + (II)	110.292.636,64	110.292.636,64	117.763.034,98	106,77%



ESTADO DE SERGIPE
MUNICÍPIO DE SÃO CRISTÓVÃO
DEMONSTRATIVO DAS RECEITAS E DESPESAS COM AÇÕES E SERVIÇOS PÚBLICOS DE SAÚDE

RREO - ANEXO XII (LC 141/2012, art. 35)

NOVEMBRO-DEZEMBRO/2022

R\$ 1,00

DESPESAS COM AÇÕES E SERVIÇOS PÚBLICOS DE SAÚDE (ASPS) – POR SUBFUNÇÃO E CATEGORIA ECONÔMICA	DOTAÇÃO INICIAL	DOTAÇÃO ATUALIZADA (c)	DESPESAS EMPENHADAS		DESPESAS LIQUIDADAS		DESPESAS PAGAS		Inscritas em RP não Processados (g)
			Até o bimestre (d)	% (d/c)	Até o bimestre (e)	% (e/c)	Até o bimestre (f)	% (f/c)	
ATENÇÃO BÁSICA (IV)	2.917.038,18	6.375.384,66	5.979.552,70	93,79%	5.891.246,04	92,40%	5.716.935,92	89,67	88.306,66
Despesas Correntes	2.801.590,90	6.167.767,53	5.782.288,14	93,75%	5.727.299,63	92,85%	5.696.105,02	92,35	54.988,51
Despesas de Capital	115.447,28	207.617,13	197.264,56	95,01%	163.946,41	78,96%	20.830,90	10,03	33.318,15
ASSISTÊNCIA HOSPITALAR E AMBULATORIAL (V)	7.664.802,67	9.126.171,17	8.731.514,58	95,67%	7.914.177,25	86,71%	7.177.953,46	78,65	817.337,33
Despesas Correntes	7.645.903,22	9.108.196,98	8.718.338,46	95,71%	7.908.385,59	86,82%	7.172.161,81	78,74	809.952,87
Despesas de Capital	18.899,45	17.974,19	13.176,12	73,30%	5.791,66	32,22%	5.791,65	32,22	7.384,46
SUPORTE PROFILÁTICO E TERAPÊUTICO (VI)	211.982,95	367.344,20	365.756,98	99,56%	318.762,18	86,77%	84.678,82	23,05	46.994,80
Despesas Correntes	211.982,95	367.344,20	365.756,98	99,56%	318.762,18	86,77%	84.678,82	23,05	46.994,80
Despesas de Capital	0,00	0,00	0,00	0,00%	0,00	0,00%	0,00	0,00	0,00
VIGILÂNCIA SANITÁRIA (VII)	51.105,00	30.790,59	24.956,16	81,05%	15.088,17	49,00%	11.427,71	37,11	9.867,99
Despesas Correntes	49.571,85	29.257,44	24.956,16	85,29%	15.088,17	51,57%	11.427,71	39,05	9.867,99
Despesas de Capital	1.533,15	1.533,15	0,00	0,00%	0,00	0,00%	0,00	0,00	0,00
VIGILÂNCIA EPIDEMIOLÓGICA (VIII)	1.662.276,96	2.513.374,24	2.352.889,12	93,61%	2.304.032,34	91,67%	2.253.236,83	89,64	48.856,78
Despesas Correntes	1.659.006,25	2.489.717,80	2.330.291,72	93,59%	2.298.454,94	92,31%	2.253.236,83	90,50	31.836,78
Despesas de Capital	3.270,71	23.656,44	22.597,40	95,52%	5.577,40	23,57%	0,00	0,00	17.020,00
ALIMENTAÇÃO E NUTRIÇÃO (IX)	0,00	0,00	0,00	0,00%	0,00	0,00%	0,00	0,00	0,00
Despesas Correntes	0,00	0,00	0,00	0,00%	0,00	0,00%	0,00	0,00	0,00
Despesas de Capital	0,00	0,00	0,00	0,00%	0,00	0,00%	0,00	0,00	0,00
OUTRAS SUBFUNÇÕES (X)	6.727.805,68	12.010.823,93	11.811.052,69	98,33%	11.354.269,23	94,53%	11.045.257,41	91,96	456.783,46
Despesas Correntes	6.693.652,01	11.951.486,56	11.772.047,80	98,49%	11.315.264,34	94,67%	11.044.977,41	92,41	456.783,46
Despesas de Capital	34.153,67	59.337,37	39.004,89	65,73%	39.004,89	65,73%	280,00	0,47	0,00
TOTAL (XI) = (IV + V + VI + VII + VIII + IX + X)	19.235.011,44	30.423.888,79	29.265.722,23	96,19%	27.797.575,21	91,36%	26.289.490,15	86,41	1.468.147,02

APURAÇÃO DO CUMPRIMENTO DO LIMITE MÍNIMO PARA APLICAÇÃO EM ASPS	DESPESAS EMPENHADAS (d)	DESPESAS LIQUIDADAS (e)	DESPESAS PAGAS (f)
Total das Despesas com ASPS (XII) = (XI)	29.265.722,23	27.797.575,21	26.289.490,15
(-) Restos a Pagar Não Processados Inscritos Indevidamente no Exercício sem Disponibilidade Financeira (XIII)	0,00	0,00	0,00
(-) Despesas Custeadas com Recursos Vinculados à Parcela do Percentual Mínimo que não foi Aplicada em Exercícios Anteriores (XIV)	0,00	0,00	0,00
(-) Despesas Custeadas com Disponibilidade de Caixa Vinculada aos Restos a Pagar Cancelados (XV)	0,00	0,00	0,00
(=) VALOR APLICADO EM ASPS (XVI) = (XII - XIII - XIV - XV)	29.265.722,23	27.797.575,21	26.289.490,15
Despesa Mínima a ser Aplicada em ASPS (XVII) = (III) x 15% (LC 141/2012)	17.664.455,25	17.664.455,25	0,00
Despesa Mínima a ser Aplicada em ASPS (XVII) = (III) x 15% (Lei Orgânica Municipal)	17.664.455,25	17.664.455,25	0,00
Diferença entre o Valor Aplicado e a Despesa Mínima a ser Aplicada (XVIII) = (XVI (d ou e) - XVII)	11.601.266,98	10.133.119,96	0,00
Limite não Cumprido (XIX) = (XVIII)			0,00
PERCENTUAL DA RECEITA DE IMPOSTOS E TRANSFERÊNCIAS CONSTITUCIONAIS E LEGAIS APLICADO EM ASPS (XVI / III)*100 (mínimo de 15% conforme LC n° 141/2012 ou % da Lei Orgânica Municipal)	24,85	23,60	0,00



ESTADO DE SERGIPE
MUNICÍPIO DE SÃO CRISTÓVÃO
DEMONSTRATIVO DAS RECEITAS E DESPESAS COM AÇÕES E SERVIÇOS PÚBLICOS DE SAÚDE

RREO - ANEXO XII (LC 141/2012, art. 35)

NOVEMBRO-DEZEMBRO/2022

R\$ 1,00

CONTROLE DO VALOR REFERENTE AO PERCENTUAL MÍNIMO NÃO CUMPRIDO EM EXERCÍCIOS ANTERIORES PARA FINS DE APLICAÇÃO DOS RECURSOS VINCULADOS CONFORME ARTIGOS 25 E 26 DA LC 141/2012	LIMITE NÃO CUMPRIDO				
	Saldo Inicial (no exercício atual)	Despesas Custeadas no Exercício de Referência			Saldo Final (não aplicado)
		DESPESAS EMPENHADAS	DESPESAS LIQUIDADAS	DESPESAS PAGAS	
	(h)	(i)	(j)	(k)	(l) = (h - (i ou j))
Diferença de limite não cumprido em 2022	0,00	0,00	0,00	0,00	0,00
Diferença de limite não cumprido em 2021	0,00	0,00	0,00	0,00	0,00
Diferença de limite não cumprido em Exercícios Anteriores	0,00	0,00	0,00	0,00	0,00
TOTAL DA DIFERENÇA DE LIMITE NÃO CUMPRIDO EM EXERCÍCIOS ANTERIORES (XX)	0,00	0,00	0,00	0,00	0,00

EXECUÇÃO DE RESTOS A PAGAR									
EXERCÍCIO DO EMPENHO	Valor Mínimo para aplicação em ASPS	Valor aplicado em ASPS no exercício	Valor aplicado além do limite mínimo	RPNP Inscritos Indevidamente no Exercício sem Disponibilidade Financeira	Valor inscrito em RP considerado no Limite	Total de RP pagos	Total de RP a pagar	Total de RP cancelados ou prescritos	Diferença entre o valor aplicado além do limite e o total de RP cancelados
	(m)	(n)	(o) = (n - m), se < 0, então (o) = 0	q = (XIIId)	(r) = (p - (o + q)) se < 0, então (r) = (0)	(s)	(t)	(u)	(v) = ((o + q) - u)
Empenhos de 2022	17.664.455,25	27.797.575,21	10.133.119,96	10.133.119,96	0,00	0,00	0,00	0,00	0,00
Empenhos de 2021	0,00	0,00	0,00	0,00	0,00	0,00	0,00	0,00	0,00
Empenhos de 2020	0,00	0,00	0,00	0,00	0,00	0,00	0,00	0,00	0,00
Empenhos de 2019	0,00	0,00	0,00	0,00	0,00	0,00	0,00	0,00	0,00
Empenhos de 2018	0,00	0,00	0,00	0,00	0,00	0,00	0,00	0,00	0,00
TOTAL DOS RESTOS A PAGAR CANCELADOS OU PRESCRITOS ATÉ O FINAL DO EXERCÍCIO ATUAL QUE AFETARAM O CUMPRIMENTO DO LIMITE (XXI)									0,00
TOTAL DOS RESTOS A PAGAR CANCELADOS OU PRESCRITOS ATÉ O FINAL DO EXERCÍCIO ANTERIOR QUE AFETARAM O CUMPRIMENTO DO LIMITE (XXII)									0,00
TOTAL DOS RESTOS A PAGAR CANCELADOS OU PRESCRITOS NO EXERCÍCIO ATUAL QUE AFETARAM O CUMPRIMENTO DO LIMITE (XXIII) = (XXI - XXII) (Artigo 24 § 1º e 2º da LC 141/2012)									0,00

CONTROLE DE RESTOS A PAGAR CANCELADOS OU PRESCRITOS CONSIDERADOS PARA FINS DE APLICAÇÃO DA DISPONIBILIDADE DE CAIXA CONFORME ARTIGO 24§ 1º e 2º DA LC 141/2012	RESTOS A PAGAR CANCELADOS OU PRESCRITOS				
	Saldo Inicial	Despesas Custeadas no Exercício de Referência			Saldo Final (não aplicado)
		DESPESAS EMPENHADAS	DESPESAS LIQUIDADAS	DESPESAS PAGAS	
	(w)	(x)	(y)	(z)	(aa) = (w - (x ou y))
Restos a pagar cancelados ou prescritos em 2022 a serem compensados (XXIV)	0,00	0,00	0,00	0,00	0,00
Restos a pagar cancelados ou prescritos em 2021 a serem compensados (XXV)	0,00	0,00	0,00	0,00	0,00
Restos a pagar cancelados ou prescritos em exercícios anteriores a serem compensados (XXVI)	0,00	0,00	0,00	0,00	0,00
TOTAL DE RESTOS A PAGAR CANCELADOS OU PRESCRITOS A COMPENSAR (XXVII)	0,00	0,00	0,00	0,00	0,00



ESTADO DE SERGIPE
MUNICÍPIO DE SÃO CRISTÓVÃO
DEMONSTRATIVO DAS RECEITAS E DESPESAS COM AÇÕES E SERVIÇOS PÚBLICOS DE SAÚDE

RREO - ANEXO XII (LC 141/2012, art. 35)

NOVEMBRO-DEZEMBRO/2022

R\$ 1,00

RECEITAS ADICIONAIS PARA O FINANCIAMENTO DA SAÚDE NÃO COMPUTADAS NO CÁLCULO DO MÍNIMO	PREVISÃO INICIAL	PREVISÃO ATUALIZADA (a)	RECEITAS REALIZADAS	
			Até o Bimestre (b)	% (b/a) x 100
RECEITAS DE TRANSFERÊNCIAS PARA A SAÚDE (XXVIII)	24.379.821,52	24.379.821,52	21.253.668,28	101,15
Provenientes da União	23.361.245,31	23.361.245,31	20.406.529,00	101,15
Provenientes dos Estados	1.018.576,21	1.018.576,21	847.139,28	0,00
Proveniente de outros Municípios	0,00	0,00	0,00	0,00
RECEITA DE OPERAÇÕES DE CRÉDITO INTERNAS E EXTERNAS VINCULADAS A SAÚDE (XXIX)	0,00	0,00	0,00	0,00
OUTRAS RECEITAS (XXX)	49.583,71	49.583,71	201.638,24	415,68
TOTAL DE RECEITAS ADICIONAIS PARA FINANCIAMENTO DA SAÚDE (XXXI) = (XXVIII + XXIX + XXX)	24.429.405,23	24.429.405,23	21.455.306,52	101,90

DESPESAS COM SAÚDE POR SUBFUNÇÕES E CATEGORIA ECONÔMICA NÃO COMPUTADAS NO CÁLCULO DO MÍNIMO	DOTAÇÃO INICIAL	DOTAÇÃO ATUALIZADA (c)	DESPESAS EMPENHADAS		DESPESAS LIQUIDADAS		DESPESAS PAGAS		Inscritas em RP não Processados (g)
			Até o bimestre (d)	% (d/c)	Até o bimestre (e)	% (e/c)	Até o bimestre (f)	% (f/c)	
ATENÇÃO BÁSICA (XXXII)	16.524.651,29	18.157.456,22	17.616.742,70	97,02%	16.453.709,28	90,61%	15.285.446,25	84,18%	1.163.033,42
Despesas Correntes	15.652.267,20	18.058.841,99	17.529.479,71	97,06%	16.424.688,29	90,95%	15.282.265,25	84,62%	1.104.791,42
Despesas de Capital	872.384,09	98.614,23	87.262,99	88,48%	29.020,99	29,42%	3.181,00	3,22%	58.242,00
ASSISTÊNCIA HOSPITALAR E AMBULATORIAL (XXXIII)	4.012.548,14	2.876.336,25	2.791.952,62	97,06%	2.511.693,70	87,32%	2.151.286,62	74,79%	280.258,92
Despesas Correntes	3.346.419,01	2.699.469,92	2.620.302,48	97,06%	2.426.398,80	89,88%	2.065.991,72	76,53%	193.903,68
Despesas de Capital	666.129,13	176.866,33	171.650,14	97,05%	85.294,90	48,22%	85.294,90	48,22%	86.355,24
SUPORTE PROFILÁTICO E TERAPÊUTICO (XXXIV)	1.364.949,39	1.063.784,66	1.052.170,33	98,90%	982.975,41	92,40%	592.009,04	55,65%	69.194,92
Despesas Correntes	1.364.949,39	958.930,44	958.148,11	99,91%	894.957,19	93,32%	503.990,82	52,55%	63.190,92
Despesas de Capital	0,00	104.854,22	94.022,22	89,66%	88.018,22	83,94%	88.018,22	83,94%	6.004,00
VIGILÂNCIA SANITÁRIA (XXXV)	484.732,98	13.530,86	4.825,48	35,66%	3.875,41	28,64%	3.875,41	28,64%	950,07
Despesas Correntes	286.854,42	12.652,30	4.825,48	38,13%	3.875,41	30,63%	3.875,41	30,63%	950,07
Despesas de Capital	197.878,56	878,56	0,00	0,00%	0,00	0,00%	0,00	0,00%	0,00
VIGILÂNCIA EPIDEMIOLÓGICA (XXXVI)	1.865.626,96	1.549.136,73	1.498.179,44	96,71%	1.456.129,01	93,99%	1.381.131,36	89,15%	42.050,43
Despesas Correntes	1.704.498,58	1.549.015,17	1.498.179,44	96,71%	1.456.129,01	94,00%	1.381.131,36	89,16%	42.050,43
Despesas de Capital	161.128,38	121,56	0,00	0,00%	0,00	0,00%	0,00	0,00%	0,00
ALIMENTAÇÃO E NUTRIÇÃO (XXXVII)	0,00	0,00	0,00	0,00%	0,00	0,00%	0,00	0,00%	0,00
Despesas Correntes	0,00	0,00	0,00	0,00%	0,00	0,00%	0,00	0,00%	0,00
Despesas de Capital	0,00	0,00	0,00	0,00%	0,00	0,00%	0,00	0,00%	0,00
OUTRAS SUBFUNÇÕES (XXXVIII)	20.442,00	0,00	0,00	0,00%	0,00	0,00%	0,00	0,00%	0,00
Despesas Correntes	20.442,00	0,00	0,00	0,00%	0,00	0,00%	0,00	0,00%	0,00
Despesas de Capital	0,00	0,00	0,00	0,00%	0,00	0,00%	0,00	0,00%	0,00
TOTAL DAS DESPESAS NÃO COMPUTADAS NO CÁLCULO DO MÍNIMO (XXXIX) = (XXXII + XXXIII + XXXIV + XXXV + XXXVI + XXXVII + XXXVIII)	24.272.950,76	23.660.244,72	22.963.870,57	97,05%	21.408.382,81	90,48%	19.413.748,68	82,05%	1.555.487,76



ESTADO DE SERGIPE
MUNICÍPIO DE SÃO CRISTÓVÃO
DEMONSTRATIVO DAS RECEITAS E DESPESAS COM AÇÕES E SERVIÇOS PÚBLICOS DE SAÚDE

RREO - ANEXO XII (LC 141/2012, art. 35)

NOVEMBRO-DEZEMBRO/2022

R\$ 1,00

DESPESAS TOTAIS COM SAÚDE EXECUTADAS COM RECURSOS PRÓPRIOS E COM RECURSOS TRANSFERIDOS DE OUTROS ENTES	DOTAÇÃO INICIAL	DOTAÇÃO ATUALIZADA (c)	DESPESAS EMPENHADAS		DESPESAS LIQUIDADAS		DESPESAS PAGAS		Inscritas em RP não Processados (g)
			Até o bimestre (d)	% (d/c)	Até o bimestre (e)	% (e/c)	Até o bimestre (f)	% (f/c)	
ATENÇÃO BÁSICA (XL) = (IV + XXXII)	19.441.689,47	24.532.840,88	23.596.295,40	96,18%	22.344.955,32	91,08%	21.002.382,17	85,60%	1.251.340,08
ASSISTÊNCIA HOSPITALAR E AMBULATORIAL (XLI) = (V + XXXIII)	11.677.350,81	12.002.507,42	11.523.467,20	96,00%	10.425.870,95	86,86%	9.329.240,08	77,72%	1.097.596,25
SUORTE PROFILÁTICO E TERAPÊUTICO (XLII) = (VI + XXXIV)	1.576.932,34	1.431.128,86	1.417.927,31	99,07%	1.301.737,59	90,95%	676.687,86	47,28%	116.189,72
VIGILÂNCIA SANITÁRIA (XLIII) = (VII + XXXV)	535.837,98	44.321,45	29.781,64	67,19%	18.963,58	42,78%	15.303,12	34,52%	10.818,06
VIGILÂNCIA EPIDEMIOLÓGICA (XLIV) = (VIII + XXXVI)	3.527.903,92	4.062.510,97	3.851.068,56	94,79%	3.760.161,35	92,55%	3.634.368,19	89,46%	90.907,21
ALIMENTAÇÃO E NUTRIÇÃO (XLV) = (XIX + XXXVII)	0,00	0,00	0,00	0,00%	0,00	0,00%	0,00	0,00%	0,00
OUTRAS SUBFUNÇÕES (XLVI) = (X + XXXVIII)	6.748.247,68	12.010.823,93	11.811.052,69	98,33%	11.354.269,23	94,53%	11.045.257,41	91,96%	456.783,46
TOTAL DAS DESPESAS COM SAÚDE (XLVII) = (XI + XXXIX)	43.507.962,20	54.084.133,51	52.229.592,80	96,57%	49.205.958,02	90,98%	45.703.238,83	84,50%	3.023.634,78
(-) Despesas executadas com recursos provenientes das transferências de recursos de outros entes	24.272.950,76	23.660.244,72	22.963.870,57	97,10%	21.408.382,81	90,61%	19.413.748,68	85,95%	1.555.487,76
TOTAL DAS DESPESAS EXECUTADAS COM RECURSOS PRÓPRIOS (XLVIII)	19.235.011,44	30.423.888,79	29.265.722,23	96,23%	27.797.575,21	91,21%	26.289.490,15	83,58%	1.664.668,31

MARCOS ANTONIO DE AZEVEDO SANTANA
PREFEITO MUNICIPAL Mat.10548

JOSE VALMIR DOS PASSOS
TECNICO EM CONTABILIDADE CRC.4.111 SE



NOVEMBRO-DEZEMBRO/2022

R\$ 1,00

IMPACTOS DAS CONTRATAÇÕES DE PPP	SALDO TOTAL EM 31 DE DEZEMBRO DO EXERCÍCIO ANTERIOR (a)	REGISTROS EFETUADOS EM 2022	
		No bimestre	Até o bimestre (b)

TOTAL DE ATIVOS

Ativos Constituídos pela SPE

TOTAL DE PASSIVOS (I)

Obrigações decorrentes de Ativos Constituídos pela SPE

Provisões de PPP

Outros Passivos

ATOS POTENCIAIS PASSIVOS

Obrigações Contratuais

Riscos Não Provisionados

Garantias Concedidas

Outros Passivos Contingentes

DESPESAS DE PPP	EXERCÍCIO ANTERIOR	EXERCÍCIO CORRENTE (EC)	EC + 1	EC + 2	EC + 3	EC + 4	EC + 5	EC + 6	EC + 7	EC + 8	EC + 9
-----------------	--------------------	-------------------------	--------	--------	--------	--------	--------	--------	--------	--------	--------

Do Ente Federado (IV)

Das Estatais Não-Dependentes

TOTAL DAS DESPESAS

RECEITA CORRENTE LÍQUIDA (RCL) (V)

TOTAL DAS DESPESAS / RCL (%) (VI) = (IV)/(V)

MARCOS ANTONIO DE AZEVEDO SANTANA
PREFEITO MUNICIPAL Mat.10548

JOSE VALMIR DOS PASSOS
TECNICO EM CONTABILIDADE CRC.4.111 SE



ESTADO DE SERGIPE
MUNICÍPIO DE SÃO CRISTÓVÃO
Demonstrativo Simplificado do Relatório Resumido da Execução Orçamentária

RREO - Anexo 14 (LRF, Art. 48)

NOVEMBRO-DEZEMBRO/2022

R\$ 1,00

BALANÇO ORÇAMENTÁRIO	Até o Bimestre
RECEITAS	
Previsão Inicial	219.335.351,78
Previsão Atualizada	219.335.351,78
Receitas Realizadas	280.659.266,33
Déficit Orçamentário	
Saldos de Exercícios Anteriores (Utilizados para Créditos Adicionais)	9.923.235,39
DESPESAS	
Dotação Inicial	219.335.351,78
Créditos Adicionais	59.095.258,39
Dotação Atualizada	278.430.610,17
Despesas Empenhadas	275.354.644,99
Despesas Liquidadas	260.750.022,40
Despesas Pagas	251.440.688,78
Superávit Orçamentário	5.304.621,34

DESPESAS POR FUNÇÃO/SUBFUNÇÃO	Até o Bimestre
Despesas Empenhadas	275.354.644,99
Despesas Liquidadas	260.750.022,40

RECEITA CORRENTE LÍQUIDA - RCL	Até o Bimestre
Receita Corrente Líquida	265.340.632,38
Receita Corrente Líquida Ajustada para Cálculo dos Limites de Endividamento	262.940.632,38
Receita Corrente Líquida Ajustada para Cálculo dos Limites da Despesa com Pessoal	262.940.632,38

RECEITAS E DESPESAS DOS REGIMES DE PREVIDÊNCIA	Até o Bimestre
Fundo em Capitalização (PLANO PREVIDENCIÁRIO)	0,00
Receitas Previdenciárias Realizadas	0,00
Despesas Previdenciárias Empenhadas	0,00
Despesas Previdenciárias Liquidadas	0,00
Resultado Previdenciário	0,00
Fundo em Repartição (PLANO FINANCEIRO)	0,00
Receitas Previdenciárias Realizadas	0,00
Despesas Previdenciárias Empenhadas	0,00
Despesas Previdenciárias Liquidadas	0,00
Resultado Previdenciário	0,00

RESULTADOS NOMINAL E PRIMÁRIO	Meta Fixada no Anexo de Metas Fiscais da LDO	Resultado Apurado Até o Bimestre	% em Relação à Meta
	(a)	(b)	(b/a)
Resultado Nominal - Acima da Linha	4.695.000,00	10.385.093,60	221.19
Resultado Primário - Acima da Linha	2.058.000,00	6.003.823,11	291.73

RESTOS A PAGAR A PAGAR POR PODER E MINISTÉRIO PÚBLICO	Inscrição	Cancelamento Até o Bimestre	Pagamento Até o Bimestre	Saldo a Pagar
Poder Executivo	4.806.062,96	150.738,36	4.218.127,17	437.197,43
Poder Legislativo	0,00	0,00	0,00	0,00
RESTOS A PAGAR NÃO-PROCESSADOS	17.980.491,95	153.797,18	12.724.962,89	5.101.731,88
Poder Executivo	17.931.810,78	153.797,18	12.676.281,72	5.101.731,88
Poder Legislativo	48.681,17	0,00	48.681,17	0,00
TOTAL	22.786.554,91	304.535,54	16.943.090,06	5.538.929,31

DESPESAS COM MANUTENÇÃO E DESENVOLVIMENTO DO ENSINO	Valor Apurado Até o Bimestre	Limites Constitucionais Anuais	
		% Mínimo a Aplicar no Exercício	% Aplicado Até o Bimestre
Mínimo Anual de 25% das Receitas de Impostos na Manutenção e Desenvolvimento do Ensino	32.949.824,62	25,00	26,57
Mínimo Anual de 70% do FUNDEB na Remuneração dos Profissionais da Educação Básica	45.325.888,50	70,00	83,29
Percentual de 50% da Complementação da União ao FUNDEB (VAAT) na Educação Infantil	5.828.429,16	50,00	138,43
Mínimo de 15% da Complementação da União ao FUNDEB (VAAT) em Despesas de Capital	713.995,00	15,00	16,96

RECEITAS DE OPERAÇÕES DE CRÉDITO E DESPESAS DE CAPITAL	Valor Apurado Até o Bimestre	Saldo não realizado
Receita de Operação de Crédito	10.000.000,00	-9.089.135,03
Despesa de Capital Líquida	40.692.429,71	330.384,78


PROJEÇÃO ATUARIAL DOS REGIMES DE PREVIDÊNCIA	Exercício	10º Exercício	20º Exercício	35º Exercício
Plano Previdenciário				
Receitas Previdenciárias				
Despesas Previdenciárias				
Resultado Previdenciário				
Plano Financeiro				
Receitas Previdenciárias				
Despesas Previdenciárias				
Resultado Previdenciário				

RECEITA DA ALIENAÇÃO DE ATIVOS E APLICAÇÃO DOS RECURSOS	Valor Apurado Até o Bimestre	Saldo não realizado
Receita de Capital Resultante da Alienação de Ativos	0,00	0,00
Aplicação dos Recursos da Alienação de Ativos		

DESPESAS COM AÇÕES E SERVIÇOS PÚBLICOS DE SAÚDE	Valor Apurado Até o Bimestre	Limites Constitucionais Anuais	
		% Mínimo a Aplicar no Exercício	% Aplicado Até o Bimestre
Despesas Próprias com Ações e Serviços Públicos de Saúde	29.265.722,23	15,00	24,85
DESPESAS DE CARÁTER CONTINUADO DERIVADAS DE PPP	Valor Apurado no Exercício Corrente		
Total das Despesas / RCL (%)			0,00



MARCOS ANTONIO DE AZEVEDO SANTANA
PREFEITO MUNICIPAL Mat.10548



JOSE VALMIR DOS PASSOS
TECNICO EM CONTABILIDADE CRC.4.111 SE