



**ESTADO DE SERGIPE**  
**MUNICÍPIO DE SÃO CRISTÓVÃO**  
**Balanco Orçamentário**

RREO – Anexo I (LRF, Art. 52, inciso I, alíneas “a” e “b” do inciso II e §1º)

**SETEMBRO-OUTUBRO/2022**

R\$ 1,00

RECEITAS	PREVISÃO INICIAL	PREVISÃO ATUALIZADA (a)	RECEITAS REALIZADAS				SALDO A REALIZAR (a-c)
			No Bimestre (b)	% (b/a)	Até o Bimestre (c)	% (c/a)	
<b>RECEITAS (EXCETO INTRA-ORÇAMENTÁRIAS) (I)</b>	<b>219.335.351,78</b>	<b>219.335.351,78</b>	<b>38.966.159,75</b>	<b>17,77</b>	<b>218.937.485,62</b>	<b>99,82</b>	<b>397.866,16</b>
<b>RECEITAS CORRENTES</b>	<b>213.515.832,19</b>	<b>213.515.832,19</b>	<b>38.964.290,33</b>	<b>18,24</b>	<b>217.729.610,71</b>	<b>101,97</b>	<b>-4.213.778,52</b>
<b>IMPOSTOS, TAXAS E CONTRIBUIÇÕES DE MELHORIA</b>	<b>27.429.771,57</b>	<b>27.429.771,57</b>	<b>4.321.152,54</b>	<b>15,75</b>	<b>21.881.299,91</b>	<b>79,77</b>	<b>5.548.471,66</b>
IMPOSTOS	25.875.867,26	25.875.867,26	4.093.069,70	15,81	20.595.384,62	79,59	5.280.482,64
<b>CONTRIBUIÇÕES</b>	<b>6.342.750,00</b>	<b>6.342.750,00</b>	<b>1.409.361,35</b>	<b>22,22</b>	<b>7.076.639,42</b>	<b>111,57</b>	<b>-733.889,42</b>
CONTRIBUIÇÃO PARA O CUSTEIO DO SERVIÇO DE ILUMINAÇÃO PÚBLICA	6.342.750,00	6.342.750,00	1.409.361,35	22,22	7.076.639,42	111,57	-733.889,42
<b>RECEITA PATRIMONIAL</b>	<b>261.736,34</b>	<b>261.736,34</b>	<b>768.291,31</b>	<b>293,53</b>	<b>4.239.499,01</b>	<b>1.619,75</b>	<b>-3.977.762,67</b>
VALORES MOBILIÁRIOS	261.736,34	261.736,34	768.291,31	293,53	3.463.265,48	1.323,18	-3.201.529,14
DELEGAÇÃO DE SERVIÇOS PÚBLICOS MEDIANTE CONCESSÃO, PERMISS	0,00	0,00	0,00	0,00	776.233,53	0,00	-776.233,53
<b>RECEITA DE SERVIÇOS</b>	<b>2.055.143,99</b>	<b>2.055.143,99</b>	<b>287.853,49</b>	<b>14,00</b>	<b>1.427.191,42</b>	<b>69,44</b>	<b>627.952,57</b>
SERVIÇOS ADMINISTRATIVOS E COMERCIAIS GERAIS	2.055.143,99	2.055.143,99	287.853,49	14,00	1.427.191,42	69,44	627.952,57
<b>TRANSFERÊNCIAS CORRENTES</b>	<b>176.760.630,94</b>	<b>176.760.630,94</b>	<b>31.917.248,76</b>	<b>18,05</b>	<b>182.010.368,07</b>	<b>102,96</b>	<b>-5.249.737,13</b>
TRANSFERÊNCIAS DA UNIÃO E DE SUAS ENTIDADES	114.629.725,55	114.629.725,55	21.492.855,47	18,74	121.222.163,72	105,75	-6.592.438,17
TRANSFERÊNCIAS DOS ESTADOS E DO DISTRITO FEDERAL E DE SUAS E	22.645.677,82	22.645.677,82	3.572.383,94	15,77	20.265.105,37	89,48	2.380.572,45
TRANSFERÊNCIAS DOS MUNICÍPIOS E DE SUAS ENTIDADES	2.000,00	2.000,00	0,00	0,00	0,00	0,00	2.000,00
TRANSFERÊNCIAS DE OUTRAS INSTITUIÇÕES PÚBLICAS	39.483.227,57	39.483.227,57	6.852.009,35	17,35	40.512.235,30	102,60	-1.029.007,73
Demais Transferências Correntes	0,00	0,00	0,00	0,00	10.863,68	0,00	-10.863,68
<b>OUTRAS RECEITAS CORRENTES</b>	<b>665.799,35</b>	<b>665.799,35</b>	<b>260.382,88</b>	<b>39,10</b>	<b>1.094.612,88</b>	<b>164,40</b>	<b>-428.813,53</b>
MULTAS ADMINISTRATIVAS, CONTRATUAIS E JUDICIAIS	267.471,45	267.471,45	104.774,53	39,17	544.850,07	203,70	-277.378,62
INDENIZAÇÕES, RESTITUIÇÕES E RESSARCIMENTOS	398.327,90	398.327,90	155.608,35	39,06	549.762,81	138,01	-151.434,91
<b>RECEITAS DE CAPITAL</b>	<b>5.819.519,59</b>	<b>5.819.519,59</b>	<b>1.869,42</b>	<b>0,03</b>	<b>1.207.874,91</b>	<b>20,75</b>	<b>4.611.644,68</b>
<b>OPERAÇÕES DE CRÉDITO</b>	<b>910.864,97</b>	<b>910.864,97</b>	<b>0,00</b>	<b>0,00</b>	<b>0,00</b>	<b>0,00</b>	<b>910.864,97</b>
OPERAÇÕES DE CRÉDITO - MERCADO INTERNO	910.864,97	910.864,97	0,00	0,00	0,00	0,00	910.864,97
<b>TRANSFERÊNCIAS DE CAPITAL</b>	<b>4.908.654,62</b>	<b>4.908.654,62</b>	<b>1.869,42</b>	<b>0,03</b>	<b>1.207.874,91</b>	<b>24,60</b>	<b>3.700.779,71</b>
TRANSFERÊNCIAS DA UNIÃO E DE SUAS ENTIDADES	4.804.320,62	4.804.320,62	1.869,42	0,03	1.207.874,91	25,14	3.596.445,71
TRANSFERÊNCIAS DOS ESTADOS E DO DISTRITO FEDERAL E DE SUAS E	104.334,00	104.334,00	0,00	0,00	0,00	0,00	104.334,00
<b>RECEITAS (INTRA-ORÇAMENTÁRIAS) (II)</b>	<b>-</b>	<b>-</b>	<b>-</b>	<b>-</b>	<b>-</b>	<b>-</b>	<b>-</b>
<b>SUBTOTAL DAS RECEITAS (III) = (I + II)</b>	<b>219.335.351,78</b>	<b>219.335.351,78</b>	<b>38.966.159,75</b>	<b>17,77</b>	<b>218.937.485,62</b>	<b>99,82</b>	<b>397.866,16</b>
<b>OPERAÇÕES DE CRÉDITO / REFINANCIAMENTO (IV)</b>	<b>-</b>	<b>-</b>	<b>-</b>	<b>-</b>	<b>-</b>	<b>-</b>	<b>-</b>
Operações de Crédito Internas	-	-	-	-	-	-	-
Mobiliária	-	-	-	-	-	-	-
Contratual	-	-	-	-	-	-	-
Operações de Crédito Externas	-	-	-	-	-	-	-
Mobiliária	-	-	-	-	-	-	-
Contratual	-	-	-	-	-	-	-
<b>TOTAL DAS RECEITAS (V) = (III + IV)</b>	<b>219.335.351,78</b>	<b>219.335.351,78</b>	<b>38.966.159,75</b>	<b>17,77</b>	<b>218.937.485,62</b>	<b>99,82</b>	<b>397.866,16</b>
<b>DÉFICIT (VI)</b>	<b>-</b>	<b>-</b>	<b>-</b>	<b>-</b>	<b>-</b>	<b>-</b>	<b>-</b>
<b>TOTAL COM DÉFICIT (VII) = (V + VI)</b>	<b>219.335.351,78</b>	<b>219.335.351,78</b>	<b>38.966.159,75</b>	<b>17,77</b>	<b>218.937.485,62</b>	<b>99,82</b>	<b>397.866,16</b>

SALDOS DE EXERCÍCIOS ANTERIORES	9.923.235,39	9.923.235,39
Recursos Arrecadados em Exercícios Anteriores - RPPS		
Superávit Financeiro Utilizado para Créditos Adicionais	9.923.235,39	9.923.235,39


DESPESAS	DOTAÇÃO INICIAL (d)	DOTAÇÃO ATUALIZADA (e)	DESPESAS EMPENHADAS		SALDO A EMPENHAR (g) = (e-f)	DESPESAS LIQUIDADAS		SALDO A LIQUIDAR (i) = (e-h)	DESPESAS PAGAS ATÉ O BIMESTRE (j)	INSCRITAS RP NÃO PROCESSADAS (k)
			No Bimestre	Até o Bimestre (f)		No Bimestre	Até o Bimestre (h)			
<b>DESPESAS (EXCETO INTRA-ORÇAMENTÁRIAS) (VIII)</b>	<b>219.331.290,68</b>	<b>260.556.478,37</b>	<b>19.460.818,31</b>	<b>244.234.669,61</b>	<b>16.321.808,76</b>	<b>49.941.309,32</b>	<b>202.059.125,02</b>	<b>58.497.353,35</b>	<b>196.556.064,30</b>	
<b>DESPESAS CORRENTES</b>	<b>186.822.978,26</b>	<b>216.865.584,85</b>	<b>21.175.755,06</b>	<b>205.347.779,66</b>	<b>11.517.805,19</b>	<b>37.940.066,56</b>	<b>173.946.114,54</b>	<b>42.919.470,31</b>	<b>169.249.935,36</b>	
PESSOAL E ENCARGOS SOCIAIS	98.479.440,52	97.489.646,51	11.128.475,24	96.858.924,28	630.722,23	18.572.355,27	92.585.052,50	4.904.594,01	92.256.843,69	
JUROS E ENCARGOS DA DÍVIDA	730.000,00	0,00	0,00	0,00	0,00	0,00	0,00	0,00	0,00	
OUTRAS DESPESAS CORRENTES	87.613.537,74	119.375.938,34	10.047.279,82	108.488.855,38	10.887.082,96	19.367.711,29	81.361.062,04	38.014.876,30	76.993.091,67	
<b>DESPESAS DE CAPITAL</b>	<b>30.408.312,42</b>	<b>43.690.893,52</b>	<b>-1.714.936,75</b>	<b>38.886.889,95</b>	<b>4.804.003,57</b>	<b>12.001.242,76</b>	<b>28.113.010,48</b>	<b>15.577.883,04</b>	<b>27.306.128,94</b>	
INVESTIMENTOS	26.214.167,92	36.365.373,34	-2.373.858,80	31.561.369,77	4.804.003,57	10.907.454,09	21.142.520,42	15.222.852,92	20.335.638,88	
INVERSÕES FINANCEIRAS	58.360,50	0,00	0,00	0,00	0,00	0,00	0,00	0,00	0,00	
AMORTIZAÇÃO DA DÍVIDA	4.135.784,00	7.325.520,18	658.922,05	7.325.520,18	0,00	1.093.788,67	6.970.490,06	355.030,12	6.970.490,06	
<b>RESERVAS</b>	<b>2.100.000,00</b>	<b>0,00</b>	<b>0,00</b>	<b>0,00</b>	<b>0,00</b>	<b>0,00</b>	<b>0,00</b>	<b>0,00</b>	<b>0,00</b>	<b>0,00</b>
RESERVAS	2.100.000,00	0,00	0,00	0,00	0,00	0,00	0,00	0,00	0,00	0,00
<b>AMORTIZAÇÃO DA DÍV. / REFINANCIAMENTO (XI)</b>	<b>0,00</b>	<b>0,00</b>	<b>0,00</b>	<b>0,00</b>	<b>0,00</b>	<b>0,00</b>	<b>0,00</b>	<b>0,00</b>	<b>0,00</b>	<b>0,00</b>
<b>Amortização da Dívida Interna</b>	<b>0,00</b>	<b>0,00</b>	<b>0,00</b>	<b>0,00</b>	<b>0,00</b>	<b>0,00</b>	<b>0,00</b>	<b>0,00</b>	<b>0,00</b>	<b>0,00</b>
Dívida Mobiliária	0,00	0,00	0,00	0,00	0,00	0,00	0,00	0,00	0,00	0,00
Outras Dívidas	0,00	0,00	0,00	0,00	0,00	0,00	0,00	0,00	0,00	0,00
<b>Amortização da Dívida Externa</b>	<b>0,00</b>	<b>0,00</b>	<b>0,00</b>	<b>0,00</b>	<b>0,00</b>	<b>0,00</b>	<b>0,00</b>	<b>0,00</b>	<b>0,00</b>	<b>0,00</b>
Dívida Mobiliária	0,00	0,00	0,00	0,00	0,00	0,00	0,00	0,00	0,00	0,00
Outras Dívidas	0,00	0,00	0,00	0,00	0,00	0,00	0,00	0,00	0,00	0,00
<b>DESPESAS (INTRA-ORÇAMENTÁRIAS) (IX)</b>	<b>4.061,10</b>	<b>1.780,01</b>	<b>0,00</b>	<b>1.780,01</b>	<b>0,00</b>	<b>0,00</b>	<b>1.780,01</b>	<b>0,00</b>	<b>1.780,01</b>	
<b>SUBTOTAL DAS DESPESAS (X) = (VIII + IX)</b>	<b>219.335.351,78</b>	<b>260.558.258,38</b>	<b>19.460.818,31</b>	<b>244.236.449,62</b>	<b>16.321.808,76</b>	<b>49.941.309,32</b>	<b>202.060.905,03</b>	<b>58.497.353,35</b>	<b>196.557.844,31</b>	
<b>TOTAL DAS DESPESAS (XII) = (X + XI)</b>	<b>219.335.351,78</b>	<b>260.558.258,38</b>	<b>19.460.818,31</b>	<b>244.236.449,62</b>	<b>16.321.808,76</b>	<b>49.941.309,32</b>	<b>202.060.905,03</b>	<b>58.497.353,35</b>	<b>196.557.844,31</b>	
SUPERÁVIT (XIII)							16.876.580,59			
<b>TOTAL COM SUPERÁVIT (XIV) = (XII + XIII)</b>	<b>219.335.351,78</b>	<b>260.558.258,38</b>	<b>19.460.818,31</b>	<b>244.236.449,62</b>	<b>16.321.808,76</b>	<b>49.941.309,32</b>	<b>218.937.485,62</b>	<b>58.497.353,35</b>	<b>196.557.844,31</b>	
RESERVA DO RPPS										

RECEITAS INTRA-ORÇAMENTÁRIAS	PREVISÃO INICIAL	PREVISÃO ATUALIZADA (a)	RECEITAS REALIZADAS				SALDO A REALIZAR (a-c)
			No Bimestre (b)	% (b/a)	Até o Bimestre (c)	% (c/a)	

RECEITAS (INTRA-ORÇAMENTÁRIAS) (II)

DESPEAS INTRA-ORÇAMENTÁRIAS	DOTAÇÃO INICIAL (d)	DOTAÇÃO ATUALIZADA (e)	DESPEAS EMPENHADAS		SALDO A EMPENHAR (g) = (e-f)	DESPEAS LIQUIDADAS		SALDO A LIQUIDAR (i) = (e-h)	DESPEAS PAGAS ATÉ O BIMESTRE (j)	INSCRITAS RP NÃO PROCESSADOS (k)
			No Bimestre	Até o Bimestre (f)		No Bimestre	Até o Bimestre (h)			
DESPEAS (INTRA-ORÇAMENTÁRIAS) (IX)	4.061,10	1.780,01	0,00	1.780,01	0,00	0,00	1.780,01	0,00	1.780,01	
DESPEAS CORRENTES	4.061,10	1.780,01	0,00	1.780,01	0,00	0,00	1.780,01	0,00	1.780,01	
OUTRAS DESPEAS CORRENTES	4.061,10	1.780,01	0,00	1.780,01	0,00	0,00	1.780,01	0,00	1.780,01	

  
 MARCOS ANTONIO DE AZEVEDO SANTANA  
 PREFEITO MUNICIPAL

  
 JOSE VALMIR DOS PASSOS  
 TÉCNICO EM CONTABILIDADE CRC/SE 4.111



**ESTADO DE SERGIPE**  
**MUNICÍPIO DE SÃO CRISTÓVÃO**  
**Demonstrativo da Execução das despesas por Função/SubFunção**

RREO – Anexo II (LRF, Art. 52, inciso II, alínea “c”)

SETEMBRO-OUTUBRO/2022

R\$ 1,00

Função/SubFunção	DOTAÇÃO INICIAL	DOTAÇÃO ATUALIZADA (a)	DESPESAS EMPENHADAS			SALDO A EMPENHAR (c) = (a-b)	DESPESAS LIQUIDADAS			SALDO A LIQUIDAR (e) = (a-d)	INSCRITAS RP NÃO PROCESSADOS (f)
			No Bimestre	Até Bimestre (b)	% (b) / t (b)		No Bimestre	Até Bimestre (d)	% (d) / t (d)		
<b>DESPESAS (EXCETO INTRA-ORÇAMENTÁRIAS) (I)</b>	<b>219.331.290,68</b>	<b>260.556.478,37</b>	<b>19.460.818,31</b>	<b>244.234.669,61</b>	<b>100,00</b>	<b>16.321.808,76</b>	<b>49.941.309,32</b>	<b>202.059.125,02</b>	<b>100,00</b>	<b>58.497.353,35</b>	<b>0,00</b>
<b>01 - Legislativa</b>	<b>6.700.000,00</b>	<b>6.903.564,79</b>	<b>450.745,36</b>	<b>6.663.969,89</b>	<b>2,73</b>	<b>239.594,90</b>	<b>1.184.600,07</b>	<b>5.456.393,26</b>	<b>2,70</b>	<b>1.447.171,53</b>	<b>0,00</b>
031 - Ação Legislativa	6.700.000,00	6.903.564,79	450.745,36	6.663.969,89	2,73	239.594,90	1.184.600,07	5.456.393,26	2,70	1.447.171,53	0,00
<b>02 - Judiciária</b>	<b>2.500.000,00</b>	<b>352.562,33</b>	<b>71.520,36</b>	<b>343.774,33</b>	<b>0,14</b>	<b>8.788,00</b>	<b>77.688,36</b>	<b>290.497,85</b>	<b>0,14</b>	<b>62.064,48</b>	<b>0,00</b>
061 - Ação Judiciária	2.500.000,00	352.562,33	71.520,36	343.774,33	0,14	8.788,00	77.688,36	290.497,85	0,14	62.064,48	0,00
<b>04 - Administração</b>	<b>44.835.326,54</b>	<b>47.096.032,91</b>	<b>3.498.815,23</b>	<b>43.871.002,08</b>	<b>17,96</b>	<b>3.225.030,83</b>	<b>7.674.471,64</b>	<b>36.800.417,28</b>	<b>18,21</b>	<b>10.295.615,63</b>	<b>0,00</b>
122 - Administração Geral	35.349.720,34	37.611.593,18	2.536.541,64	34.415.995,53	14,09	3.195.597,65	5.936.470,13	28.455.594,67	14,08	9.155.998,51	0,00
123 - Administração Financeira	9.253.486,00	9.378.158,78	904.158,76	9.368.605,41	3,84	9.553,37	1.701.923,72	8.296.421,38	4,11	1.081.737,40	0,00
126 - Tecnologia da Informação	10.611,00	4.611,00	0,00	0,00	0,00	4.611,00	0,00	0,00	0,00	4.611,00	0,00
128 - Formação de Recursos Humanos	44.444,00	70.103,75	59.103,75	59.103,75	0,02	11.000,00	28.800,00	28.800,00	0,01	41.303,75	0,00
131 - Comunicação Social	56.566,20	10.566,20	3.011,08	6.297,39	0,00	4.268,81	4.105,32	5.466,40	0,00	5.099,80	0,00
331 - Proteção e Benefícios ao Trabalhador	25.000,00	21.000,00	-4.000,00	21.000,00	0,01	0,00	3.172,47	14.134,83	0,01	6.865,17	0,00
572 - Desenvolvimento Tecnológico e Engenharia	95.499,00	0,00	0,00	0,00	0,00	0,00	0,00	0,00	0,00	0,00	0,00
<b>08 - Assistência Social</b>	<b>5.993.700,00</b>	<b>5.288.158,79</b>	<b>465.104,46</b>	<b>4.321.328,22</b>	<b>1,77</b>	<b>966.830,57</b>	<b>833.835,23</b>	<b>3.954.682,38</b>	<b>1,96</b>	<b>1.333.476,41</b>	<b>0,00</b>
122 - Administração Geral	300,00	0,00	0,00	0,00	0,00	0,00	0,00	0,00	0,00	0,00	0,00
243 - Assistência a Criança e ao Adolescente	631.500,00	548.933,38	26.469,90	519.639,07	0,21	29.294,31	69.878,15	477.654,28	0,24	71.279,10	0,00
244 - Assistência Comunitária	5.361.900,00	4.739.225,41	438.634,56	3.801.689,15	1,56	937.536,26	763.957,08	3.477.028,10	1,72	1.262.197,31	0,00
<b>10 - Saúde</b>	<b>43.507.962,20</b>	<b>48.456.974,44</b>	<b>2.412.062,75</b>	<b>46.237.032,91</b>	<b>18,93</b>	<b>2.219.941,53</b>	<b>8.762.944,89</b>	<b>39.220.574,99</b>	<b>19,41</b>	<b>9.236.399,45</b>	<b>0,00</b>
122 - Administração Geral	6.686.921,68	9.824.888,46	207.278,88	9.683.690,04	3,96	141.198,42	2.092.722,69	8.787.777,66	4,35	1.037.110,80	0,00
131 - Comunicação Social	61.326,00	11.897,27	0,00	435,00	0,00	11.462,27	0,00	435,00	0,00	11.462,27	0,00
301 - Atenção Básica	19.441.689,47	22.070.587,50	1.829.453,65	20.764.891,43	8,50	1.305.696,07	3.851.664,42	17.813.722,79	8,82	4.256.864,71	0,00
302 - Assistência Hospitalar e Ambulatorial	11.677.350,81	11.858.203,77	154.510,78	11.239.412,13	4,60	618.791,64	1.878.887,97	8.483.547,65	4,20	3.374.656,12	0,00
303 - Suporte Profilático e Terapêutico	1.576.932,34	1.518.517,92	125.040,81	1.465.946,28	0,60	52.571,64	299.950,45	1.195.395,78	0,59	323.122,14	0,00
304 - Vigilância Sanitária	535.837,98	57.406,13	-8.676,02	23.538,98	0,01	33.867,15	1.900,50	15.219,41	0,01	42.186,72	0,00
305 - Vigilância Epidemiológica	3.527.903,92	3.115.473,39	104.454,65	3.059.119,05	1,25	56.354,34	637.818,86	2.924.476,70	1,45	190.996,69	0,00
<b>11 - Trabalho</b>	<b>0,00</b>	<b>5.215,00</b>	<b>5.215,00</b>	<b>5.215,00</b>	<b>0,00</b>	<b>0,00</b>	<b>3.000,00</b>	<b>3.000,00</b>	<b>0,00</b>	<b>2.215,00</b>	<b>0,00</b>
334 - Fomento ao Trabalho	0,00	5.215,00	5.215,00	5.215,00	0,00	0,00	3.000,00	3.000,00	0,00	2.215,00	0,00
<b>12 - Educação</b>	<b>56.714.788,00</b>	<b>67.668.941,98</b>	<b>12.362.275,17</b>	<b>66.792.467,30</b>	<b>27,35</b>	<b>876.474,68</b>	<b>13.285.388,40</b>	<b>62.884.027,35</b>	<b>31,12</b>	<b>4.784.914,63</b>	<b>0,00</b>
361 - Ensino Fundamental	28.337.368,00	36.673.684,70	5.279.828,02	36.591.229,99	14,98	82.454,71	5.407.071,41	36.200.165,14	17,92	473.519,56	0,00



**ESTADO DE SERGIPE**  
**MUNICÍPIO DE SÃO CRISTÓVÃO**  
**Demonstrativo da Execução das despesas por Função/SubFunção**

RREO – Anexo II (LRF, Art. 52, inciso II, alínea “c”)

SETEMBRO-OUTUBRO/2022

R\$ 1,00

Função/SubFunção	DOTAÇÃO INICIAL	DOTAÇÃO ATUALIZADA (a)	DESPESAS EMPENHADAS			SALDO A EMPENHAR (c) = (a-b)	DESPESAS LIQUIDADAS			SALDO A LIQUIDAR (e) = (a-d)	INSCRITAS RP NÃO PROCESSADOS (f)
			No Bimestre	Até Bimestre (b)	% (b) / t (b)		No Bimestre	Até Bimestre (d)	% (d) / t (d)		
365 - Educação Infantil	10.478.044,00	11.434.042,13	2.815.877,86	11.282.697,05	4,62	151.345,08	2.654.094,04	10.357.573,07	5,13	1.076.469,06	0,00
366 - Educação de Jovens e Adultos	1.307.776,00	1.017.380,13	206.274,24	1.011.543,57	0,41	5.836,56	201.418,68	1.002.461,88	0,50	14.918,25	0,00
367 - Educação Especial	10.000,00	997,10	0,00	997,10	0,00	0,00	0,00	997,10	0,00	0,00	0,00
368 - Educação Básica	16.581.600,00	18.542.837,92	4.060.295,05	17.905.999,59	7,33	636.838,33	5.022.804,27	15.322.830,16	7,58	3.220.007,76	0,00
<b>13 - Cultura</b>	<b>4.526.657,70</b>	<b>10.355.440,62</b>	<b>856.752,94</b>	<b>5.868.385,15</b>	<b>2,40</b>	<b>4.487.055,47</b>	<b>893.150,28</b>	<b>4.489.472,16</b>	<b>2,22</b>	<b>5.865.968,46</b>	<b>0,00</b>
122 - Administração Geral	1.589.847,10	2.393.123,14	261.955,38	2.182.051,15	0,89	211.071,99	302.298,21	1.725.159,77	0,85	667.963,37	0,00
131 - Comunicação Social	26.000,00	0,00	0,00	0,00	0,00	0,00	0,00	0,00	0,00	0,00	0,00
391 - Patrimônio Histórico, Artístico,e Arqueológico	11.672,10	0,00	0,00	0,00	0,00	0,00	0,00	0,00	0,00	0,00	0,00
392 - Difusão Cultural	2.899.138,50	7.962.317,48	594.797,56	3.686.334,00	1,51	4.275.983,48	590.852,07	2.764.312,39	1,37	5.198.005,09	0,00
<b>14 - Direitos da Cidadania</b>	<b>1.000.000,00</b>	<b>1.614.045,97</b>	<b>5.302,08</b>	<b>1.614.045,97</b>	<b>0,66</b>	<b>0,00</b>	<b>377.412,02</b>	<b>1.373.727,03</b>	<b>0,68</b>	<b>240.318,94</b>	<b>0,00</b>
122 - Administração Geral	1.000.000,00	1.614.045,97	5.302,08	1.614.045,97	0,66	0,00	377.412,02	1.373.727,03	0,68	240.318,94	0,00
<b>15 - Urbanismo</b>	<b>24.307.573,84</b>	<b>41.075.027,12</b>	<b>-2.758.758,45</b>	<b>37.182.236,36</b>	<b>15,22</b>	<b>3.892.790,76</b>	<b>11.973.023,33</b>	<b>23.794.294,68</b>	<b>11,78</b>	<b>17.280.732,44</b>	<b>0,00</b>
451 - Infraestrutura Urbana	23.005.573,84	41.075.027,12	-2.140.555,45	37.182.236,36	15,22	3.892.790,76	11.973.023,33	23.794.294,68	11,78	17.280.732,44	0,00
452 - Serviços Urbanos	1.302.000,00	0,00	-618.203,00	0,00	0,00	0,00	0,00	0,00	0,00	0,00	0,00
<b>17 - Saneamento</b>	<b>15.740.401,40</b>	<b>17.626.396,62</b>	<b>377.757,03</b>	<b>17.442.181,17</b>	<b>7,14</b>	<b>184.215,45</b>	<b>2.879.023,29</b>	<b>11.574.414,79</b>	<b>5,73</b>	<b>6.051.981,83</b>	<b>0,00</b>
122 - Administração Geral	495.000,00	1.962.920,68	307.650,59	1.814.729,23	0,74	148.191,45	370.280,56	1.649.464,81	0,82	313.455,87	0,00
244 - Assistência Comunitária	79.582,50	0,00	0,00	0,00	0,00	0,00	0,00	0,00	0,00	0,00	0,00
451 - Infraestrutura Urbana	286.000,00	143.316,55	0,00	131.292,55	0,05	12.024,00	0,00	131.292,55	0,06	12.024,00	0,00
511 - Saneamento Basico Rural	323.635,50	390.247,42	124.038,44	390.247,42	0,16	0,00	147.563,70	213.413,14	0,11	176.834,28	0,00
512 - Saneamento Basico Urbano	14.032.000,00	14.747.468,37	-69.176,34	14.723.468,37	6,03	24.000,00	2.283.699,08	9.297.695,03	4,60	5.449.773,34	0,00
541 - Preservação e Conservação Ambiental	37.138,50	0,00	0,00	0,00	0,00	0,00	0,00	0,00	0,00	0,00	0,00
605 - Abastecimento	487.044,90	382.443,60	15.244,34	382.443,60	0,16	0,00	77.479,95	282.549,26	0,14	99.894,34	0,00
<b>18 - Gestão Ambiental</b>	<b>426.776,00</b>	<b>175.302,22</b>	<b>0,00</b>	<b>175.302,22</b>	<b>0,07</b>	<b>0,00</b>	<b>31.974,92</b>	<b>159.304,69</b>	<b>0,08</b>	<b>15.997,53</b>	<b>0,00</b>
541 - Preservação e Conservação Ambiental	127.611,00	0,00	0,00	0,00	0,00	0,00	0,00	0,00	0,00	0,00	0,00
542 - Controle Ambiental	299.165,00	175.302,22	0,00	175.302,22	0,07	0,00	31.974,92	159.304,69	0,08	15.997,53	0,00
<b>20 - Agricultura</b>	<b>336.611,00</b>	<b>12.600,00</b>	<b>3.000,00</b>	<b>12.600,00</b>	<b>0,01</b>	<b>0,00</b>	<b>3.000,00</b>	<b>12.600,00</b>	<b>0,01</b>	<b>0,00</b>	<b>0,00</b>
306 - Alimentação e Nutrição	85.611,00	0,00	0,00	0,00	0,00	0,00	0,00	0,00	0,00	0,00	0,00
605 - Abastecimento	5.000,00	0,00	0,00	0,00	0,00	0,00	0,00	0,00	0,00	0,00	0,00
606 - Extensão Rural	156.000,00	0,00	0,00	0,00	0,00	0,00	0,00	0,00	0,00	0,00	0,00



**ESTADO DE SERGIPE**  
**MUNICÍPIO DE SÃO CRISTÓVÃO**  
**Demonstrativo da Execução das despesas por Função/SubFunção**


RREO – Anexo II (LRF, Art. 52, inciso II, alínea “c”)

SETEMBRO-OUTUBRO/2022

R\$ 1,00

Função/SubFunção	DOTAÇÃO INICIAL	DOTAÇÃO ATUALIZADA (a)	DESPESAS EMPENHADAS			SALDO A EMPENHAR (c) = (a-b)	DESPESAS LIQUIDADAS			SALDO A LIQUIDAR (e) = (a-d)	INSCRITAS RP NÃO PROCESSADOS (f)
			No Bimestre	Até Bimestre (b)	% (b) / t (b)		No Bimestre	Até Bimestre (d)	% (d) / t (d)		
608 - Promoção da Produção Agropecuária	90.000,00	12.600,00	3.000,00	12.600,00	0,01	0,00	3.000,00	12.600,00	0,01	0,00	0,00
<b>23 - Comércio e Serviços</b>	<b>0,00</b>	<b>0,00</b>	<b>0,00</b>	<b>0,00</b>	<b>0,00</b>	<b>0,00</b>	<b>0,00</b>	<b>0,00</b>	<b>0,00</b>	<b>0,00</b>	<b>0,00</b>
691 - Promoção Comercial	0,00	0,00	0,00	0,00	0,00	0,00	0,00	0,00	0,00	0,00	0,00
<b>24 - Comunicações</b>	<b>1.408.000,00</b>	<b>2.319.232,38</b>	<b>500.000,00</b>	<b>2.315.122,12</b>	<b>0,95</b>	<b>4.110,26</b>	<b>234.751,09</b>	<b>1.339.782,94</b>	<b>0,66</b>	<b>979.449,44</b>	<b>0,00</b>
131 - Comunicação Social	1.408.000,00	2.319.232,38	500.000,00	2.315.122,12	0,95	4.110,26	234.751,09	1.339.782,94	0,66	979.449,44	0,00
<b>25 - Energia</b>	<b>2.701.000,00</b>	<b>2.743.000,00</b>	<b>436.000,00</b>	<b>2.743.000,00</b>	<b>1,12</b>	<b>0,00</b>	<b>441.263,78</b>	<b>2.729.333,63</b>	<b>1,35</b>	<b>13.666,37</b>	<b>0,00</b>
752 - Energia Eletrica	2.701.000,00	2.743.000,00	436.000,00	2.743.000,00	1,12	0,00	441.263,78	2.729.333,63	1,35	13.666,37	0,00
<b>27 - Desporto e Lazer</b>	<b>1.821.210,00</b>	<b>1.682.463,02</b>	<b>116.104,33</b>	<b>1.465.486,71</b>	<b>0,60</b>	<b>216.976,31</b>	<b>216.790,42</b>	<b>1.126.162,55</b>	<b>0,56</b>	<b>556.300,47</b>	<b>0,00</b>
122 - Administração Geral	1.119.990,00	1.369.858,57	126.508,09	1.306.718,57	0,54	63.140,00	194.506,17	1.003.016,70	0,50	366.841,87	0,00
811 - Desporto de Rendimento	212.220,00	195.214,64	19.910,44	157.218,54	0,06	37.996,10	22.284,25	121.596,25	0,06	73.618,39	0,00
812 - Desporto Comunitário	489.000,00	117.389,81	-30.314,20	1.549,60	0,00	115.840,21	0,00	1.549,60	0,00	115.840,21	0,00
<b>28 - Encargos Especiais</b>	<b>4.711.284,00</b>	<b>7.181.520,18</b>	<b>658.922,05</b>	<b>7.181.520,18</b>	<b>2,94</b>	<b>0,00</b>	<b>1.068.991,60</b>	<b>6.850.439,44</b>	<b>3,39</b>	<b>331.080,74</b>	<b>0,00</b>
843 - Servico da Divida Interna	4.711.284,00	7.181.520,18	658.922,05	7.181.520,18	2,94	0,00	1.068.991,60	6.850.439,44	3,39	331.080,74	0,00
<b>99 - Reserva</b>	<b>2.100.000,00</b>	<b>0,00</b>	<b>0,00</b>	<b>0,00</b>	<b>0,00</b>	<b>0,00</b>	<b>0,00</b>	<b>0,00</b>	<b>0,00</b>	<b>0,00</b>	<b>0,00</b>
999 - Reserva de Contingência	2.100.000,00	0,00	0,00	0,00	0,00	0,00	0,00	0,00	0,00	0,00	0,00
<b>DESPESAS (INTRA-ORÇAMENTÁRIAS) (II)</b>	<b>4.061,10</b>	<b>1.780,01</b>	<b>0,00</b>	<b>1.780,01</b>	<b>0,00</b>	<b>0,00</b>	<b>0,00</b>	<b>1.780,01</b>	<b>0,00</b>	<b>0,00</b>	<b>0,00</b>
<b>13 - Cultura</b>	<b>4.061,10</b>	<b>1.780,01</b>	<b>0,00</b>	<b>1.780,01</b>	<b>0,00</b>	<b>0,00</b>	<b>0,00</b>	<b>1.780,01</b>	<b>0,00</b>	<b>0,00</b>	<b>0,00</b>
122 - Administração Geral	3.000,00	1.780,01	0,00	1.780,01	0,00	0,00	0,00	1.780,01	0,00	0,00	0,00
392 - Difusão Cultural	1.061,10	0,00	0,00	0,00	0,00	0,00	0,00	0,00	0,00	0,00	0,00
<b>TOTAL (III) = (I + II)</b>	<b>219.335.351,78</b>	<b>260.558.258,38</b>	<b>19.460.818,31</b>	<b>244.236.449,62</b>	<b>100,00</b>	<b>16.321.808,76</b>	<b>49.941.309,32</b>	<b>202.060.905,03</b>	<b>100,00</b>	<b>58.497.353,35</b>	<b>0,00</b>

  
MARCOS ANTONIO DE AZEVEDO SANTANA  
**PREFEITO MUNICIPAL**

  
JOSE VALMIR DOS PASSOS  
**TECNICO EM CONTABILIDADE CRC/SE 4.111**

NOTA: Consolidado com a Camara Municipal.



**ESTADO DE SERGIPE**  
**MUNICÍPIO DE SÃO CRISTÓVÃO**  
**Demonstrativo da Receita Corrente Líquida**

RREO – Anexo III (LRF, Art. 53, inciso I)

**SETEMBRO-OUTUBRO/2022**

R\$ 1,00

ESPECIFICAÇÃO	EVOLUÇÃO DA RECEITA REALIZADA NOS ÚLTIMOS 12 MESES												TOTAL (ÚLTIMOS 12 MESES)	PREVISÃO ATUALIZADA 2022
	11/2021	12/2021	01/2022	02/2022	03/2022	04/2022	05/2022	06/2022	07/2022	08/2022	09/2022	10/2022		
<b>1- RECEITAS CORRENTES (I)</b>	<b>18.683.460,55</b>	<b>23.178.659,75</b>	<b>20.076.309,21</b>	<b>24.130.506,96</b>	<b>20.735.692,35</b>	<b>23.675.648,58</b>	<b>27.859.840,86</b>	<b>24.937.352,45</b>	<b>27.508.690,08</b>	<b>22.352.148,47</b>	<b>20.797.156,62</b>	<b>20.743.469,08</b>	<b>274.678.934,96</b>	<b>230.160.411,00</b>
1.1- Impostos, Taxas e Contribuições de Melhoria	1.503.704,17	1.927.144,44	1.510.516,70	2.099.716,05	2.176.684,45	2.169.249,74	2.761.260,73	2.241.522,95	2.315.006,88	2.286.189,87	2.039.335,92	2.281.816,62	25.312.148,52	27.429.771,57
1.1.1- IPTU	169.571,37	245.947,31	226.234,59	293.820,56	353.575,98	686.885,78	891.020,79	590.138,74	433.615,70	503.153,59	307.510,37	255.972,02	4.957.446,80	7.902.558,06
1.1.2- ISS	723.603,28	828.118,71	687.501,74	749.728,32	855.438,39	708.957,09	917.995,96	785.559,79	932.423,51	921.748,10	997.687,36	1.255.477,28	10.364.239,53	8.938.952,35
1.1.3- ITBI	193.235,77	186.726,66	150.988,73	209.339,46	159.708,74	135.156,11	154.788,02	187.688,58	194.657,81	214.281,69	268.836,16	125.697,56	2.181.105,29	2.557.117,69
1.1.4- IRRF	372.172,90	602.351,03	355.227,50	631.235,31	661.200,89	519.279,13	569.136,84	576.964,67	682.528,15	562.334,66	293.812,00	588.076,95	6.414.320,03	6.477.239,16
1.1.5- Outros Impostos, Taxas e Contribuições de Melhoria	45.120,85	64.000,73	90.564,14	215.592,40	146.760,45	118.971,63	228.319,12	101.171,17	71.781,71	84.671,83	171.490,03	56.592,81	1.395.036,87	1.553.904,31
1.2- Contribuições	594.689,01	682.643,16	696.029,68	676.300,86	603.494,08	752.335,64	658.223,89	816.412,30	752.054,55	712.427,07	728.684,31	680.677,04	8.353.971,59	6.342.750,00
1.3- Receita Patrimonial	166.123,16	223.654,37	214.360,34	240.541,94	295.621,30	249.636,27	357.170,46	379.821,10	1.232.828,61	501.227,68	418.918,01	349.373,30	4.629.276,54	261.736,34
1.3.1- Rendimentos de Aplicação Financeira	166.123,16	223.654,37	214.360,34	240.541,94	295.621,30	249.636,27	357.170,46	379.821,10	466.595,08	501.227,68	418.918,01	349.373,30	3.853.043,01	261.736,34
1.3.2- Outras Receitas Patrimoniais	0,00	0,00	0,00	0,00	0,00	0,00	0,00	0,00	776.233,53	0,00	0,00	0,00	776.233,53	0,00
1.4- Receita Agropecuária	0,00	0,00	0,00	0,00	0,00	0,00	0,00	0,00	0,00	0,00	0,00	0,00	0,00	0,00
1.5- Receita Industrial	0,00	0,00	0,00	0,00	0,00	0,00	0,00	0,00	0,00	0,00	0,00	0,00	0,00	0,00
1.6- Receita de Serviços	148.736,95	172.159,29	144.241,39	132.185,46	152.684,35	142.416,65	143.093,90	148.321,65	124.981,77	151.412,76	137.180,61	150.672,88	1.748.087,66	2.055.143,99
1.7- Transferências Correntes	16.216.589,24	19.945.590,44	17.210.725,50	20.895.363,66	17.419.851,82	20.273.076,45	23.853.322,97	21.280.411,79	23.019.518,42	18.651.717,28	17.281.677,79	17.211.906,34	233.259.751,70	193.405.209,75
1.7.1- Cota-Parte do FPM	4.944.182,37	7.360.381,03	5.434.075,03	7.585.510,52	4.598.644,27	5.451.021,84	6.063.717,82	5.673.765,15	7.636.530,94	5.548.352,95	4.609.359,35	5.362.540,14	70.268.081,41	60.845.347,61
1.7.2- Cota-Parte do ICMS	1.918.620,95	1.586.294,24	1.717.857,39	1.781.779,91	2.040.489,88	1.448.479,69	2.355.189,98	1.616.774,80	1.515.683,64	1.568.879,48	1.250.242,66	1.366.312,56	20.166.605,18	18.975.824,58
1.7.3- Cota-Parte do IPVA	245.853,57	252.388,59	270.131,64	226.843,04	526.716,11	637.467,79	435.932,71	362.398,82	389.794,18	424.550,36	387.800,38	339.765,51	4.499.642,70	4.578.949,46
1.7.4- Cota-Parte do ITR	2.482,29	4.745,18	740,00	662,80	493,06	641,43	595,66	5.786,30	945,07	575,00	4.140,88	61.256,97	83.064,64	9.025,06
1.7.5- Transferências da LC 87/1996	0,00	0,00	0,00	0,00	0,00	0,00	0,00	0,00	0,00	0,00	0,00	0,00	0,00	0,00
1.7.6- Transferências da LC 61/1989	585,64	563,11	626,84	578,62	626,84	554,51	385,74	380,27	380,27	338,01	388,71	464,77	5.873,33	7.622,67
1.7.7- Transferências do FUNDEB	3.816.672,78	4.306.600,22	4.190.999,97	5.200.047,03	4.139.222,07	4.235.540,58	4.807.802,63	5.211.684,73	3.992.726,24	4.407.899,09	3.718.702,63	3.975.712,14	52.003.610,11	39.483.227,57
1.7.8- Outras Transferências Correntes	5.288.191,64	6.434.618,07	5.596.294,63	6.099.941,74	6.113.659,59	8.499.370,61	10.189.698,43	8.409.621,72	9.483.458,08	6.701.122,39	7.311.043,18	6.105.854,25	86.232.874,33	69.505.212,80
1.8- Outras Receitas Correntes	53.618,02	227.468,05	300.435,60	86.398,99	87.356,35	88.933,83	86.768,91	70.862,66	64.299,85	49.173,81	191.359,98	69.022,90	1.375.698,95	665.799,35
<b>2- DEDUÇÕES (II)</b>	<b>-1.422.344,83</b>	<b>-1.395.184,04</b>	<b>-1.484.686,08</b>	<b>-1.919.074,83</b>	<b>-1.433.393,69</b>	<b>-1.507.632,84</b>	<b>-1.771.164,13</b>	<b>-1.531.820,93</b>	<b>-1.354.557,07</b>	<b>-1.508.539,01</b>	<b>-1.250.386,20</b>	<b>-1.325.949,17</b>	<b>-17.904.732,82</b>	<b>-16.540.244,81</b>
2.1- Contrib. do Servidor para Plano de Previdência	0,00	0,00	0,00	0,00	0,00	0,00	0,00	0,00	0,00	0,00	0,00	0,00	0,00	0,00
2.2- Compensação Financ. entre Regimes Previdência	0,00	0,00	0,00	0,00	0,00	0,00	0,00	0,00	0,00	0,00	0,00	0,00	0,00	0,00
2.3- Rendimentos de Aplicações de Recursos Previdenciários	0,00	0,00	0,00	0,00	0,00	0,00	0,00	0,00	0,00	0,00	0,00	0,00	0,00	0,00
2.4- Dedução de Receita para Formação do FUNDEB	-1.422.344,83	-1.395.184,04	-1.484.686,08	-1.919.074,83	-1.433.393,69	-1.507.632,84	-1.771.164,13	-1.531.820,93	-1.354.557,07	-1.508.539,01	-1.250.386,20	-1.325.949,17	-17.904.732,82	-16.540.244,81
<b>RECEITA CORRENTE LÍQUIDA (III) = (I - II)</b>	<b>17.261.115,72</b>	<b>21.783.475,71</b>	<b>18.591.623,13</b>	<b>22.211.432,13</b>	<b>19.302.298,66</b>	<b>22.168.015,74</b>	<b>26.088.676,73</b>	<b>23.405.531,52</b>	<b>26.154.133,01</b>	<b>20.843.609,46</b>	<b>19.546.770,42</b>	<b>19.417.519,91</b>	<b>256.774.202,14</b>	<b>213.620.166,19</b>
4- (-) Transferências obrigatórias da União relativas às emendas individuais (art. 166-A, § 1º, da CF) (IV)	0,00	0,00	0,00	0,00	0,00	0,00	0,00	2.400.000,00	0,00	0,00	0,00	0,00	2.400.000,00	160.100,00



**ESTADO DE SERGIPE**  
**MUNICÍPIO DE SÃO CRISTÓVÃO**  
**Demonstrativo da Receita Corrente Líquida**


RREO – Anexo III (LRF, Art. 53, inciso I)

**SETEMBRO-OUTUBRO/2022**

R\$ 1,00

ESPECIFICAÇÃO	EVOLUÇÃO DA RECEITA REALIZADA NOS ÚLTIMOS 12 MESES												TOTAL (ÚLTIMOS 12 MESES)	PREVISÃO ATUALIZADA 2022
	11/2021	12/2021	01/2022	02/2022	03/2022	04/2022	05/2022	06/2022	07/2022	08/2022	09/2022	10/2022		
4- RECEITA CORRENTE LÍQUIDA AJUSTADA PARA CÁLCULO DOS LIMITES DE ENDIVIDAMENTO (V) = (III - IV)	17.261.115,72	21.783.475,71	18.591.623,13	22.211.432,13	19.302.298,66	22.168.015,74	26.088.676,73	21.005.531,52	26.154.133,01	20.843.609,46	19.546.770,42	19.417.519,91	254.374.202,14	213.460.066,19
4- ( - ) Transferências obrigatórias da União relativas às emendas de bancada (art. 166, § 16, da CF) (VI)	0,00	0,00	0,00	0,00	0,00	0,00	0,00	0,00	0,00	0,00	0,00	0,00	0,00	200,00
4- RECEITA CORRENTE LÍQUIDA AJUSTADA PARA CÁLCULO DOS LIMITES DA DESPESA COM PESSOAL (VII) = (V - VI)	17.261.115,72	21.783.475,71	18.591.623,13	22.211.432,13	19.302.298,66	22.168.015,74	26.088.676,73	21.005.531,52	26.154.133,01	20.843.609,46	19.546.770,42	19.417.519,91	254.374.202,14	213.459.866,19

  
 MARCOS ANTONIO DE AZEVEDO SANTANA  
 PREFEITO MUNICIPAL

  
 JOSE VALMIR DOS PASSOS  
 TÉCNICO EM CONTABILIDADE CRC/SE 4.111

NOTA: Consolidado com a Camara Municipal.





SETEMBRO-OUTUBRO/2022

## FUNDO EM CAPITALIZAÇÃO (PLANO PREVIDENCIÁRIO)

RECEITAS PREVIDENCIÁRIAS - RPPS (FUNDO EM CAPITALIZAÇÃO)	PREVISÃO ATUALIZADA (a)	RECEITAS REALIZADAS Até o Bimestre (b)
<b>RECEITAS CORRENTES (I)</b>	<b>0,00</b>	<b>0,00</b>
<b>Receita de Contribuições dos Segurados</b>	<b>0,00</b>	<b>0,00</b>
Ativo	0,00	0,00
Inativo	0,00	0,00
Pensionista	0,00	0,00
<b>Receita de Contribuições Patronais</b>	<b>0,00</b>	<b>0,00</b>
Ativo	0,00	0,00
Inativo	0,00	0,00
Pensionista	0,00	0,00
<b>Receita Patrimonial</b>	<b>0,00</b>	<b>0,00</b>
Receitas Imobiliárias	0,00	0,00
Receitas de Valores Mobiliários	0,00	0,00
Outras Receitas Patrimoniais	0,00	0,00
<b>Receita de Serviços</b>	<b>0,00</b>	<b>0,00</b>
<b>Outras Receitas Correntes</b>	<b>0,00</b>	<b>0,00</b>
Compensação Financeira entre os regimes	0,00	0,00
Aportes Periódicos para Amortização de Déficit Atuarial do RPPS (II)	0,00	0,00
Demais Receitas Correntes	0,00	0,00
<b>RECEITAS DE CAPITAL (III)</b>	<b>0,00</b>	<b>0,00</b>
Alienação de Bens, Direitos e Ativos	0,00	0,00
Amortização de Empréstimos	0,00	0,00
Outras Receitas de Capital	0,00	0,00
<b>TOTAL DAS RECEITAS PREVIDENCIÁRIAS RPPS - (IV) = (I + III - II)</b>	<b>0,00</b>	<b>0,00</b>

DESPESAS PREVIDENCIÁRIAS - RPPS (FUNDO EM CAPITALIZAÇÃO)	DOTAÇÃO ATUALIZADA (c)	DESPESAS EMPENHADAS	DESPESAS LIQUIDADAS	DESPESAS PAGAS	INSCRITAS EM RESTOS A PAGAR NÃO PROCESSADOS
		Até o Bimestre (d)	Até o Bimestre (e)	Até o Bimestre (f)	no exercício (g)
<b>Benefícios</b>	<b>0,00</b>	<b>0,00</b>	<b>0,00</b>	<b>0,00</b>	<b>0,00</b>
Aposentadorias	0,00	0,00	0,00	0,00	0,00
Pensões por Morte	0,00	0,00	0,00	0,00	0,00
<b>Outras Despesas Previdenciárias</b>	<b>0,00</b>	<b>0,00</b>	<b>0,00</b>	<b>0,00</b>	<b>0,00</b>
Compensação Financeira entre os regimes	0,00	0,00	0,00	0,00	0,00
Demais Despesas Previdenciárias	0,00	0,00	0,00	0,00	0,00

TOTAL DAS DESPESAS DO FUNDO EM CAPITALIZAÇÃO (V)	0,00	0,00	0,00	0,00	0,00
--	------	------	------	------	------

RESULTADO PREVIDENCIÁRIO - FUNDO EM CAPITALIZAÇÃO (VI) = (IV - V)2	0,00	0,00	0,00	0,00	
--	------	------	------	------	--

RECURSOS RPPS ARRECADADOS EM EXERCÍCIOS ANTERIORES		PREVISÃO ORÇAMENTÁRIA			
--	--	-----------------------	--	--	--

RESERVA ORÇAMENTÁRIA DO RPPS		PREVISÃO ORÇAMENTÁRIA			
------------------------------	--	-----------------------	--	--	--

VALOR					0,00
-------	--	--	--	--	------

APORTES DE RECURSOS PARA O FUNDO EM CAPITALIZAÇÃO DO RPPS	APORTES REALIZADOS
---	--------------------

Plano de Amortização - Contribuição Patronal Suplementar

Plano de Amortização - Aporte Periódico de Valores Predefinidos

Outros Aportes para o RPPS

Recursos para Cobertura de Déficit Financeiro

BENS E DIREITOS DO RPPS	SALDO ATUAL
-------------------------	-------------

Caixa e Equivalentes de Caixa 0,00

Investimentos e Aplicações 0,00

Outros Bens e Direitos 0,00

**FUNDO EM REPARTIÇÃO (PLANO FINANCEIRO)**

RECEITAS PREVIDENCIÁRIAS - RPPS (FUNDO EM REPARTIÇÃO)	PREVISÃO ATUALIZADA (a)	RECEITAS REALIZADAS	
		Até o Bimestre (b)	

**RECEITAS CORRENTES (VII)** 0,00 0,00

**Receita de Contribuições dos Segurados** 0,00 0,00

Ativo 0,00 0,00

Inativo 0,00 0,00

Pensionista 0,00 0,00

**Receita de Contribuições Patronais** 0,00 0,00

Ativo 0,00 0,00

Inativo 0,00 0,00

Pensionista 0,00 0,00

**Receita Patrimonial** 0,00 0,00

Receitas Imobiliárias 0,00 0,00

Receitas de Valores Mobiliários 0,00 0,00

Outras Receitas Patrimoniais 0,00 0,00

**Receita de Serviços** 0,00 0,00

**Outras Receitas Correntes** 0,00 0,00

Compensação Previdenciária do RGPS para o RPPS 0,00 0,00

Demais Receitas Correntes 0,00 0,00

**RECEITAS DE CAPITAL (VIII)** 0,00 0,00

Alienação de Bens, Direitos e Ativos 0,00 0,00

Amortização de Empréstimos		0,00	0,00
Outras Receitas de Capital		0,00	0,00
<b>TOTAL DAS RECEITAS DO FUNDO EM REPARTIÇÃO (IX) = (VII + VIII)</b>		<b>0,00</b>	<b>0,00</b>

DESPESAS PREVIDENCIÁRIAS - RPPS (FUNDO EM REPARTIÇÃO)	DOTAÇÃO ATUALIZADA (c)	DESPESAS EMPENHADAS	DESPESAS LIQUIDADAS	DESPESAS PAGAS	INSCRITAS EM RESTOS A PAGAR NÃO PROCESSADOS
		Até o Bimestre (d)	Até o Bimestre (e)	Até o Bimestre (f)	no exercício (g)
<b>Benefícios</b>	<b>0,00</b>	<b>0,00</b>	<b>0,00</b>	<b>0,00</b>	<b>0,00</b>
Aposentadorias	0,00	0,00	0,00	0,00	0,00
Pensões por Morte	0,00	0,00	0,00	0,00	0,00
<b>Outras Despesas Previdenciárias</b>	<b>0,00</b>	<b>0,00</b>	<b>0,00</b>	<b>0,00</b>	<b>0,00</b>
Compensação Previdenciária entre os regimes	0,00	0,00	0,00	0,00	0,00
Demais Despesas Previdenciárias	0,00	0,00	0,00	0,00	0,00
<b>TOTAL DAS DESPESAS DO FUNDO EM REPARTIÇÃO (X)</b>	<b>0,00</b>	<b>0,00</b>	<b>0,00</b>	<b>0,00</b>	<b>0,00</b>
<b>RESULTADO PREVIDENCIÁRIO - FUNDO EM REPARTIÇÃO (XI) = (IX - X)2</b>	<b>0,00</b>	<b>0,00</b>	<b>0,00</b>	<b>0,00</b>	

APORTES DE RECURSOS PARA O FUNDO EM REPARTIÇÃO DO RPPS	APORTES REALIZADOS
Recursos para Formação de Reserva	
Recursos para Cobertura de Insuficiências Financeiras	
Recursos para Cobertura de Insuficiências Financeiras	

BENS E DIREITOS DO RPPS (FUNDO EM REPARTIÇÃO)	SALDO ATUAL
Caixa e Equivalentes de Caixa	0,00
Investimentos e Aplicações	0,00
Outros Bens e Direitos	0,00

ADMINISTRAÇÃO DO REGIME PRÓPRIO DE PREVIDÊNCIA DOS SERVIDORES - RPPS		
RECEITAS DA ADMINISTRAÇÃO - RPPS	PREVISÃO ATUALIZADA (a)	RECEITAS REALIZADAS Até o Bimestre (b)
RECEITAS CORRENTES		0,00
<b>TOTAL DAS RECEITAS DA ADMINISTRAÇÃO RPPS - (XII)</b>		<b>0,00</b>

DESPESAS DA ADMINISTRAÇÃO - RPPS	DOTAÇÃO ATUALIZADA (c)	DESPESAS EMPENHADAS	DESPESAS LIQUIDADAS	DESPESAS PAGAS	INSCRITAS EM RESTOS A PAGAR NÃO PROCESSADOS
		Até o Bimestre (d)	Até o Bimestre (e)	Até o Bimestre (f)	(g)

DESPESAS CORRENTES (XIII)	0,00	0,00	0,00	0,00	0,00
Pessoal e Encargos Sociais	0,00	0,00	0,00	0,00	0,00
Demais Despesas Correntes	0,00	0,00	0,00	0,00	0,00
DESPESAS DE CAPITAL (XIV)	0,00	0,00	0,00	0,00	0,00
<b>TOTAL DAS DESPESAS DA ADMINISTRAÇÃO RPPS (XV) = (XIII + XIV)</b>	<b>0,00</b>	<b>0,00</b>	<b>0,00</b>	<b>0,00</b>	<b>0,00</b>


<b>RESULTADO DA ADMINISTRAÇÃO RPPS (XVI) = (XII - XV)2</b>	<b>0,00</b>	<b>0,00</b>	<b>0,00</b>	<b>0,00</b>
--	-------------	-------------	-------------	-------------

BENS E DIREITOS - ADMINISTRAÇÃO DO RPPS	SALDO ATUAL
Caixa e Equivalentes de Caixa	0,00
Investimentos e Aplicações	0,00
Outros Bens e Direitos	0,00

BENEFÍCIOS PREVIDENCIÁRIOS MANTIDOS PELO TESOURO		
RECEITAS PREVIDENCIÁRIAS (BENEFÍCIOS MANTIDOS PELO TESOURO)	PREVISÃO ATUALIZADA (a)	RECEITAS REALIZADAS Até o Bimestre (b)
Contribuições dos Servidores	0,00	0,00
Demais Receitas Previdenciárias	0,00	0,00
<b>TOTAL DAS RECEITAS (BENEFÍCIOS MANTIDOS PELO TESOURO) (XVII)</b>	<b>0,00</b>	<b>0,00</b>

DESPESAS PREVIDENCIÁRIAS (BENEFÍCIOS MANTIDOS PELO TESOURO)	DOTAÇÃO ATUALIZADA (c)	DESPESAS EMPENHADAS	DESPESAS LIQUIDADAS	DESPESAS PAGAS	INSCRITAS EM RESTOS A PAGAR NÃO PROCESSADOS
		Até o Bimestre (d)	Até o Bimestre (e)	Até o Bimestre (f)	no exercício (g)
Aposentadorias	0,00	0,00	0,00	0,00	0,00
Pensões	0,00	0,00	0,00	0,00	0,00
Outras Despesas Previdenciárias	0,00	0,00	0,00	0,00	0,00
<b>TOTAL DAS DESPESAS (BENEFÍCIOS MANTIDOS PELO TESOURO) (XVIII)</b>	<b>0,00</b>	<b>0,00</b>	<b>0,00</b>	<b>0,00</b>	<b>0,00</b>
<b>RESULTADO DOS BENEFÍCIOS MANTIDOS PELO TESOURO (XIX) = (XVII - XVIII)2</b>	<b>0,00</b>	<b>0,00</b>	<b>0,00</b>	<b>0,00</b>	<b>0,00</b>

  
 MARCOS ANTONIO DE AZEVEDO SANTANA  
 PREFEITO MUNICIPAL

  
 JOSE VALMIR DOS PASSOS  
 TÉCNICO EM CONTABILIDADE CRC/SE 4.111



ESTADO DE SERGIPE  
MUNICÍPIO DE SÃO CRISTÓVÃO  
Demonstrativo do Resultado Primário e Nominal

RREO – Anexo VI (LRF, Art. 53, inciso III)

SETEMBRO-OUTUBRO/2022

R\$ 1,00

ACIMA DA LINHA

RECEITAS PRIMÁRIAS	PREVISÃO ATUALIZADA	RECEITAS REALIZADAS (a)
		Até o Bimestre 2022
<b>RECEITAS CORRENTES (I)</b>	<b>213.620.166,19</b>	<b>217.729.610,71</b>
<b>Impostos, Taxas e Contribuições de Melhoria</b>	<b>27.429.771,57</b>	<b>21.881.299,91</b>
IPTU	7.902.558,06	4.541.928,12
ISS	8.938.952,35	8.812.517,54
ITBI	2.557.117,69	1.801.142,86
IRRF	6.477.239,16	5.439.796,10
Outros Impostos , Taxas e Contribuições de Melhoria	1.553.904,31	1.285.915,29
Contribuições	6.342.750,00	7.076.639,42
<b>Receita Patrimonial</b>	<b>261.736,34</b>	<b>4.239.499,01</b>
Aplicações Financeiras (II)	261.736,34	3.463.265,48
Outras Receitas Patrimoniais	0,00	776.233,53
<b>Transferências Correntes</b>	<b>176.864.964,94</b>	<b>182.010.368,07</b>
Cota-Parte do FPM	48.921.813,47	47.025.042,89
Cota-Parte do ICMS	15.260.833,78	13.329.352,15
Cota-Parte do IPVA	3.680.488,57	3.201.121,74
Cota-Parte do ITR	7.258,32	60.669,85
Transferências da LC 87/1996	0,00	0,00
Transferências da LC 61/1989	6.130,43	3.779,71
Transferências do FUNDEB	39.483.227,57	43.880.337,11
Outras Transferências Correntes	69.505.212,80	74.510.064,62
<b>Demais Receitas Correntes</b>	<b>2.720.943,34</b>	<b>2.521.804,30</b>
Outras Receitas Financeiras (III)	0,00	0,00
Receitas Correntes Restantes	2.720.943,34	2.521.804,30
<b>RECEITAS PRIMÁRIAS CORRENTES (IV) = (I - II - III)</b>	<b>213.358.429,85</b>	<b>214.266.345,23</b>
<b>RECEITAS DE CAPITAL (V)</b>	<b>5.715.185,59</b>	<b>1.207.874,91</b>
Operações de Crédito (VI)	910.864,97	0,00
Amortização de Empréstimos (VII)	0,00	0,00
<b>Alienação de Bens</b>	<b>0,00</b>	<b>0,00</b>
Receitas de Alienação de Investimentos Temporários (VIII)	0,00	0,00
Receitas de Alienação de Investimentos Permanentes (IX)	0,00	0,00
Outras Alienações de Bens	0,00	0,00
<b>Transferências de Capital</b>	<b>4.804.320,62</b>	<b>1.207.874,91</b>
Convênios	0,00	0,00
Outras Transferências de Capital	4.804.320,62	1.207.874,91
<b>Outras Receitas de Capital</b>	<b>0,00</b>	<b>0,00</b>
Outras Receitas de Capital Não Primárias (X)	0,00	0,00
Outras Receitas de Capital Primárias	0,00	0,00

RECEITAS PRIMÁRIAS DE CAPITAL (XI) = (V - VI - VII - VIII - IX - X)	4.804.320,62	1.207.874,91
RECEITA PRIMÁRIA TOTAL (XII) = (IV + XI)	218.162.750,47	215.474.220,14

DESPESAS PRIMÁRIAS	DOTAÇÃO ATUALIZADA	DESPESAS EMPENHADAS	DESPESAS LIQUIDADAS	DESPESAS PAGAS (a)	RESTOS A PAGAR PROCESSADOS PAGOS (b)	RESTOS A PAGAR NÃO PROCESSADOS	
						LIQUIDADOS	PAGOS (c)
<b>DESPESAS CORRENTES (XIII)</b>	<b>216.865.584,85</b>	<b>205.347.779,66</b>	<b>173.946.114,54</b>	<b>169.249.935,36</b>	<b>3.230.058,09</b>	<b>6.705.703,12</b>	<b>6.480.472,62</b>
Pessoal e Encargos Sociais	97.489.646,51	96.858.924,28	92.585.052,50	92.256.843,69	174.697,69	377.733,66	377.733,66
Juros e Encargos da Dívida (XIV)	0,00	0,00	0,00	0,00	0,00	0,00	0,00
<b>Outras Despesas Correntes</b>	<b>119.375.938,34</b>	<b>108.488.855,38</b>	<b>81.361.062,04</b>	<b>76.993.091,67</b>	<b>3.055.360,40</b>	<b>6.327.969,46</b>	<b>6.102.738,96</b>
Transferências Constitucionais e Legais	0,00	0,00	0,00	0,00	0,00	0,00	0,00
Demais Despesas Correntes	119.375.938,34	108.488.855,38	81.361.062,04	76.993.091,67	3.055.360,40	6.327.969,46	6.102.738,96
<b>DESPESAS PRIMÁRIAS CORRENTES (XV) = (XIII - XIV)</b>	<b>216.865.584,85</b>	<b>205.347.779,66</b>	<b>173.946.114,54</b>	<b>169.249.935,36</b>	<b>3.230.058,09</b>	<b>6.705.703,12</b>	<b>6.480.472,62</b>
<b>DESPESAS DE CAPITAL (XVI)</b>	<b>43.690.893,52</b>	<b>38.886.889,95</b>	<b>28.113.010,48</b>	<b>27.306.128,94</b>	<b>973.764,18</b>	<b>5.821.027,70</b>	<b>5.811.127,70</b>
Investimentos	36.365.373,34	31.561.369,77	21.142.520,42	20.335.638,88	973.764,18	5.821.027,70	5.811.127,70
<b>Inversões Financeiras</b>	<b>0,00</b>	<b>0,00</b>	<b>0,00</b>	<b>0,00</b>	<b>0,00</b>	<b>0,00</b>	<b>0,00</b>
Concessão de Empréstimos e Financiamentos (XVII)	0,00	0,00	0,00	0,00	0,00	0,00	0,00
Aquisição de Título de Capital já Integralizado (XVIII)	0,00	0,00	0,00	0,00	0,00	0,00	0,00
Aquisição de Título de Crédito (XIX)	0,00	0,00	0,00	0,00	0,00	0,00	0,00
Demais Inversões Financeiras	0,00	0,00	0,00	0,00	0,00	0,00	0,00
Amortização da Dívida (XX)	7.325.520,18	7.325.520,18	6.970.490,06	6.970.490,06	0,00	0,00	0,00
<b>DESPESAS PRIMÁRIAS DE CAPITAL (XXI) = (XVI - XVII - XVIII - XIX - XX)</b>	<b>36.365.373,34</b>	<b>31.561.369,77</b>	<b>21.142.520,42</b>	<b>20.335.638,88</b>	<b>973.764,18</b>	<b>5.821.027,70</b>	<b>5.811.127,70</b>
<b>RESERVA DE CONTINGÊNCIA (XXII)</b>	<b>0,00</b>	<b>0,00</b>	<b>0,00</b>	<b>0,00</b>	<b>0,00</b>	<b>0,00</b>	<b>0,00</b>
<b>DESPESA PRIMÁRIA TOTAL (XXIII) = (XV + XXI + XXII)</b>	<b>253.230.958,19</b>	<b>236.909.149,43</b>	<b>195.088.634,96</b>	<b>189.585.574,24</b>	<b>4.203.822,27</b>	<b>12.526.730,82</b>	<b>12.291.600,32</b>

**RESULTADO PRIMÁRIO - Acima da Linha (XXIV) = [XIIa - (XXIIIa + XXIIIb + XXIIIc)]** **9.393.223,31**

META FISCAL PARA O RESULTADO PRIMÁRIO	VALOR CORRENTE
META DE RESULTADO PRIMÁRIO FIXADA NO ANEXO DE METAS FISCAIS DA LDO P/ O EXERCÍCIO DE REFERÊNCIA	2.058.000,00

JUROS NOMINAIS	VALOR INCORRIDO
JUROS, ENCARGOS E VARIAÇÕES MONETÁRIAS ATIVOS (XXV)	3.463.265,48
JUROS, ENCARGOS E VARIAÇÕES MONETÁRIAS PASSIVOS (XXVI)	0,00
<b>RESULTADO NOMINAL - Acima da Linha (XXVII) = XXIV + (XXV - XXVI)</b>	<b>12.856.488,79</b>

META FISCAL PARA O RESULTADO NOMINAL	
META FIXADA NO ANEXO DE METAS FISCAIS DA LDO PARA O EXERCÍCIO DE REFERÊNCIA	4.695.000,00

**ABAIXO DA LINHA**


CÁLCULO DO RESULTADO NOMINAL	SALDO	
	Em 31/Dez/2021 (a)	Até o Bimestre 2022 (b)

<b>DÍVIDA CONSOLIDADA (XXVIII)</b>	<b>113.429.633,76</b>	<b>106.826.074,31</b>
<b>DEDUÇÕES (XXIX)</b>	<b>25.812.966,53</b>	<b>35.724.252,55</b>
Disponibilidade de Caixa	25.812.966,53	35.724.252,55
Disponibilidade de Caixa bruta	36.681.141,40	43.584.742,72
(-) Restos a Pagar Processados (XXX)	4.806.062,96	754.765,03
(-) Depósitos Restituíveis e Valores Vinculados	6.062.111,91	7.105.725,14
Demais Haveres Financeiros	0,00	0,00
<b>DÍVIDA CONSOLIDADA LÍQUIDA (XXXI) = (XXVIII - XXIX)</b>	<b>87.616.667,23</b>	<b>71.101.821,76</b>
<b>RESULTADO NOMINAL - Abaixo da Linha (XXXII) = (XXXIa - XXXIb)</b>		<b>16.514.845,47</b>

<b>AJUSTE METODOLÓGICO</b>	<b>Até o Bimestre / 2022</b>
<b>VARIAÇÃO SALDO RPP = (XXXIII) = (XXXa - XXXb)</b>	<b>4.051.297,93</b>
<b>RECEITA DE ALIENAÇÃO DE INVESTIMENTOS PERMANENTES (IX)</b>	<b>0,00</b>
<b>PASSIVOS RECONHECIDOS NA DC (XXXIV)</b>	<b>106.826.074,31</b>
<b>VARIAÇÃO CAMBIAL (XXXV)</b>	<b>0,00</b>
<b>PAGAMENTO DE PRECATÓRIOS INTEGRANTES DA DC (XXXVI)</b>	<b>3.161.867,02</b>
<b>AJUSTE RELATIVOS AO RPPS (XXXVII)</b>	<b>0,00</b>
<b>OUTROS AJUSTES (XXXVIII)</b>	<b>0,00</b>
<b>RESULTADO NOMINAL AJUSTADO - Abaixo da Linha (XXXIX) = (XXXII - XXXIII - IX + XXXIV + XXXV - XXXVI + XXXVII + XXXVIII)</b>	<b>116.127.754,83</b>
<b>RESULTADO PRIMÁRIO - Abaixo da Linha (XL) = XXXIX - (XXV - XXVI)</b>	<b>112.664.489,35</b>

<b>INFORMAÇÕES ADICIONAIS</b>	<b>PREVISÃO ORÇAMENTÁRIA</b>
<b>SALDO DE EXERCÍCIOS ANTERIORES</b>	<b>9.923.235,39</b>
Recursos Arrecadados em Exercícios Anteriores - RPPS	0,00
Superávit Financeiro Utilizado para Abertura e Reabertura de Créditos Adicionais	9.923.235,39
<b>RESERVA ORÇAMENTÁRIA DO RPPS</b>	

  
**MARCOS ANTONIO DE AZEVEDO SANTANA**  
**PREFEITO MUNICIPAL**

  
**JOSE VALMIR DOS PASSOS**  
**TECNICO EM CONTABILIDADE CRC/SE 4.111**

NOTA: Consolidado com a Camara Municipal.

MUNICÍPIO DE SÃO CRISTÓVÃO  
 RELATÓRIO RESUMIDO DA EXECUÇÃO ORÇAMENTÁRIA  
**DEMONSTRATIVO DOS RESTOS A PAGAR POR PODER E ÓRGÃO**  
 ORÇAMENTOS FISCAL E DA SEGURIDADE SOCIAL  
 SETEMBRO-OUTUBRO/2022

RREO - ANEXO 7 (LRF, art. 53, inciso V)


RS 1,00

PODER/ÓRGÃO	RESTOS A PAGAR PROCESSADOS					RESTOS A PAGAR NÃO PROCESSADOS						Saldo Total
	Inscritos		Pagos (c)	Cancelados (d)	Saldo e = (a + b) - (c + d)	Inscritos		Liquidados (h)	Pagos (i)	Cancelados (j)	Saldo k = (f + g) - (i + j)	
	Em Exercícios Anteriores (a)	Em 31 de dezembro de 2021 (b)				Em Exercícios Anteriores (f)	Em 31 de dezembro de 2021 (g)					
RESTOS A PAGAR (EXCETO INTRA-ORÇAMENTÁRIOS) (I)	227.964,42	4.578.098,54	4.203.822,27	82.606,16	519.634,53	3.789.691,33	14.190.709,11	12.526.730,82	12.291.600,32	116.217,28	5.572.582,84	6.092.217,37
PODER EXECUTIVO	227.964,42	4.578.098,54	4.203.822,27	82.606,16	519.634,53	3.741.010,16	14.190.709,11	12.478.049,65	12.242.919,15	116.217,28	5.572.582,84	6.092.217,37
PODER LEGISLATIVO	-	-	-	-	-	48.681,17	-	48.681,17	48.681,17	-	-	-
Câmara Municipal	-	-	-	-	-	48.681,17	-	48.681,17	48.681,17	-	-	-
Tribunal de Contas do Município	-	-	-	-	-	-	-	-	-	-	-	-
RESTOS A PAGAR (INTRA-ORÇAMENTÁRIOS) (II)	-	-	-	-	-	-	91,51	91,51	91,51	-	-	-
<b>TOTAL (III) = (I + II)</b>	227.964,42	4.578.098,54	4.203.822,27	82.606,16	519.634,53	3.789.691,33	14.190.800,62	12.526.822,33	12.291.691,83	116.217,28	5.572.582,84	6.092.217,37

Contabilis - Gestão Pública / / Departamento de Contabilidade Emitido em: 29/11/2022 09:23:58

NOTA: Consolidado com a Camara Municipal.

  
 MARCOS ANTONIO DE AZEVEDO SANTANA  
**PREFEITO MUNICIPAL**

  
 JOSE VALMIR DOS PASSOS  
**TECNICO EM CONTABILIDADE CRC/SE 4.111**



MUNICÍPIO DE SÃO CRISTÓVÃO  
RELATÓRIO RESUMIDO DA EXECUÇÃO ORÇAMENTÁRIA  
DEMONSTRATIVO DAS RECEITAS E DESPESAS COM MANUTENÇÃO E DESENVOLVIMENTO DO ENSINO - MDE  
ORÇAMENTOS FISCAL E DA SEGURIDADE SOCIAL  
5º BIMESTRE DE 2022

RREO - ANEXO 8 (LDB, art. 72)

R\$ 1,00

RECEITA RESULTANTE DE IMPOSTOS (Arts. 212 e 212-A da Constituição Federal)			
RECEITA RESULTANTE DE IMPOSTOS	PREVISÃO ATUALIZADA (a)	RECEITAS REALIZADAS Até o Bimestre (b)	
<b>1- RECEITA DE IMPOSTOS</b>	<b>25.875.867,26</b>	<b>20.595.384,62</b>	
1.1- Receita Resultante do Imposto sobre a Propriedade Predial e Territorial Urbana – IPTU	7.902.558,06	4.541.928,12	
1.2- Receita Resultante do Imposto sobre Transmissão Inter Vivos – ITBI	2.557.117,69	1.801.142,86	
1.3- Receita Resultante do Imposto sobre Serviços de Qualquer Natureza – ISS	8.938.952,35	8.812.517,54	
1.4- Receita Resultante do Imposto de Renda Retido na Fonte – IRRF	6.477.239,16	5.439.796,10	
<b>2- RECEITA DE TRANSFERÊNCIAS CONSTITUCIONAIS E LEGAIS</b>	<b>84.416.769,38</b>	<b>78.707.170,29</b>	
2.1- Cota-Parte FPM	60.845.347,61	57.963.518,01	
2.1.1- Parcela referente à CF, art. 159, I, alínea b	60.845.347,61	54.692.376,89	
2.1.2- Parcela referente à CF, art. 159, I, alíneas d e e	-	3.271.141,12	
2.2- Cota-Parte ICMS	18.975.824,58	16.661.689,99	
2.3- Cota-Parte IPI-Exportação	7.622,67	4.724,58	
2.4- Cota-Parte ITR	9.025,06	75.837,17	
2.5- Cota-Parte IPVA	4.578.949,46	4.001.400,54	
2.6- Cota-Parte IOF-Ouro	-	-	
2.7- Compensações Financeiras Provenientes de Impostos e Transferências Constitucionais	-	-	
<b>3- TOTAL DA RECEITA RESULTANTE DE IMPOSTOS (1 + 2)</b>	<b>110.292.636,64</b>	<b>99.302.554,91</b>	
<b>4- TOTAL DESTINADO AO FUNDEB - 20% DE ((2.1.1) + (2.2) + (2.3) + (2.4) + (2.5))</b>	<b>16.540.244,81</b>	<b>15.087.203,95</b>	
<b>5- VALOR MÍNIMO A SER APLICADO ALÉM DO VALOR DESTINADO AO FUNDEB - 5% DE ((2.1.1) + (2.2) + (2.3) + (2.4) + (2.5)) + 25% DE ((1.1) + (1.2) + (1.3) + (1.4) + (2.1.2) + (2.6) + (2.7))</b>	<b>10.689.805,28</b>	<b>9.738.432,89</b>	

FUNDEB			
RECEITAS RECEBIDAS DO FUNDEB NO EXERCÍCIO	PREVISÃO ATUALIZADA (a)	RECEITAS REALIZADAS Até o Bimestre (b)	
<b>6- RECEITAS RECEBIDAS DO FUNDEB</b>	<b>39.500.000,00</b>	<b>44.222.956,39</b>	
6.1- FUNDEB - Impostos e Transferências de Impostos	39.500.000,00	40.854.854,58	
6.1.1- Principal	39.483.227,57	40.512.235,30	
6.1.2- Rendimentos de Aplicação Financeira	16.772,43	342.619,28	
6.2- FUNDEB - Complementação da União - VAAF	-	-	
6.2.1- Principal	-	-	
6.2.2- Rendimentos de Aplicação Financeira	-	-	
6.3- FUNDEB - Complementação da União - VAAT	-	3.368.101,81	
6.3.1- Principal	-	3.368.101,81	
6.3.2- Rendimentos de Aplicação Financeira	-	-	
7- RESULTADO LÍQUIDO DAS TRANSFERÊNCIAS DO FUNDEB (6.1.1 – 4) <sup>1</sup>	22.942.982,76	25.425.031,35	
RECURSOS RECEBIDOS EM EXERCÍCIOS ANTERIORES E NÃO UTILIZADOS (SUPERÁVIT)	VALOR	-	
<b>8- TOTAL DOS RECURSOS DE SUPERÁVIT</b>		<b>-</b>	
8.1- SUPERÁVIT DO EXERCÍCIO IMEDIATAMENTE ANTERIOR		-	
8.2- SUPERÁVIT RESIDUAL DE OUTROS EXERCÍCIOS		-	
<b>9- TOTAL DOS RECURSOS DO FUNDEB DISPONÍVEIS PARA UTILIZAÇÃO (6 + 8)</b>		<b>44.222.956,39</b>	

DESPESAS COM RECURSOS DO FUNDEB (Por Área de Atuação) <sup>2</sup>	DOTAÇÃO ATUALIZADA (c)	DESPESAS EMPENHADAS	DESPESAS LIQUIDADAS	DESPESAS PAGAS	INSCRITAS EM RESTOS A PAGAR NÃO PROCESSADOS
		Até o Bimestre (d)	Até o Bimestre (e)	Até o Bimestre (f)	(g)
<b>10- PROFISSIONAIS DA EDUCAÇÃO BÁSICA</b>	<b>36.377.240,87</b>	<b>36.373.124,35</b>	<b>36.354.620,68</b>	<b>36.228.064,27</b>	<b>-</b>
10.1- Educação Infantil	5.760.642,80	5.759.138,09	5.758.146,31	5.758.146,31	-
10.1.1- Creche	-	-	-	-	-
10.1.2- Pré-escola	5.760.642,80	5.759.138,09	5.758.146,31	5.758.146,31	-
10.2- Ensino Fundamental	30.616.598,07	30.613.986,26	30.596.474,37	30.469.917,96	-
<b>11- OUTRAS DESPESAS</b>	<b>10.615.742,75</b>	<b>10.501.812,66</b>	<b>9.623.199,04</b>	<b>9.525.196,82</b>	<b>-</b>
11.1- Educação Infantil	4.120.913,99	4.036.528,15	4.020.095,40	3.922.102,18	-
11.1.1- Creche	1.119.055,00	1.107.099,54	1.093.743,29	1.092.024,03	-
11.1.2- Pré-escola	3.001.858,99	2.929.428,61	2.926.352,11	2.830.078,15	-
11.2- Ensino Fundamental	6.494.828,76	6.465.284,51	5.603.103,64	5.603.094,64	-
<b>12- TOTAL DAS DESPESAS COM RECURSOS DO FUNDEB (10 + 11)</b>	<b>46.992.983,62</b>	<b>46.874.937,01</b>	<b>45.977.819,72</b>	<b>45.753.261,09</b>	<b>-</b>

INDICADORES DO FUNDEB					
DESPESAS CUSTEADAS COM RECEITAS DO FUNDEB RECEBIDAS NO EXERCÍCIO	DESPESAS EMPENHADAS	DESPESAS LIQUIDADAS	DESPESAS PAGAS	INSCRITAS EM RESTOS A PAGAR NÃO PROCESSADOS	INSCRITAS EM RESTOS A PAGAR NÃO PROCESSADOS (SEM DISPONIBILIDADE DE CAIXA) <sup>7</sup>
	Até o Bimestre (d)	Até o Bimestre (e)	Até o Bimestre (f)	(g)	(h)
13- Total das Despesas do FUNDEB com Profissionais da Educação Básica	36.373.124,35	36.354.620,68	36.228.064,27	-	-
14- Total das Despesas custeadas com FUNDEB - Impostos e Transferências de Impostos	42.105.054,21	41.208.828,42	40.984.269,79	-	-
15- Total das Despesas custeadas com FUNDEB - Complementação da União - VAAF	-	-	-	-	-
16- Total das Despesas custeadas com FUNDEB - Complementação da União - VAAT	4.769.882,80	4.768.991,30	4.768.991,30	-	-
17- Total das Despesas custeadas com FUNDEB - Complementação da União - VAAT Aplicadas na Educação Infantil	4.728.937,80	4.728.046,30	4.728.046,30	-	-
18- Total das Despesas custeadas com FUNDEB - Complementação da União - VAAT Aplicadas em Despesa de Capital	453.245,00	453.245,00	453.245,00	-	-
INDICADORES - Art. 212-A, inciso XI e § 3º - Constituição Federal <sup>2</sup>	VALOR EXIGIDO (i)	VALOR APLICADO (j)		VALOR CONSIDERADO APÓS DEDUÇÕES (k)	% APLICADO (l)
19- Mínimo de 70% do FUNDEB na Remuneração dos Profissionais da Educação Básica	30.956.069,47	36.354.620,68		36.354.620,68	82,21
20- Percentual de 50% da Complementação da União ao FUNDEB (VAAT) na Educação Infantil	1.684.050,91	4.728.937,80		(4.728.937,80)	140,40

21- Mínimo de 15% da Complementação da União ao FUNDEB - VAAT em Despesas de Capital	505.215,27	453.245,00	(453.245,00)	13,46		
INDICADOR - Art.25, § 3º - Lei nº 14.113, de 2020 - (Máximo de 10% de Superávit) <sup>3</sup>	VALOR MÁXIMO PERMITIDO	VALOR NÃO APLICADO	VALOR NÃO APLICADO APOS AJUSTE	% NÃO APLICADO		
	(m)	(n)	(o)	(p)		
22- Total da Receita Recebida e não Aplicada no Exercício	4.422.295,64	(1.754.863,33)	(1.754.863,33)	(0,04)		
INDICADOR - Art.25, § 3º - Lei nº 14.113, de 2020 - (Aplicação do Superávit de Exercício Anterior) <sup>3</sup>	VALOR DE SUPERÁVIT PERMITIDO NO EXERCÍCIO ANTERIOR	VALOR NÃO APLICADO NO EXERCÍCIO ANTERIOR	VALOR DE SUPERÁVIT APLICADO ATÉ O PRIMEIRO QUADRIMESTRE	VALOR APLICADO ATÉ O PRIMEIRO QUADRIMESTRE QUE INTEGRARÁ O LIMITE CONSTITUCIONAL	VALOR APLICADO APOS O PRIMEIRO QUADRIMESTRE	VALOR NÃO APLICADO
	(q)	(r)	(s)	(t)	(u)	(v)
23- Total das Despesas custeadas com Superávit do FUNDEB	-	-	-	-	-	-
23.1- Total das Despesas custeadas com FUNDEB - Impostos e Transferências de Impostos	-	-	-	-	-	-
23.2- Total das Despesas custeadas com FUNDEB - Complementação da União (VAAF + VAAT)	-	-	-	-	-	-

DESPESAS COM MANUTENÇÃO E DESENVOLVIMENTO DO ENSINO - MDE - CUSTEADAS COM RECEITA DE IMPOSTOS (EXCETO FUNDEB)					
DESPESAS COM AÇÕES TÍPICAS DE MDE - RECEITAS DE IMPOSTOS - EXCETO FUNDEB (Por Área de Atuação) <sup>6</sup>	DOTAÇÃO ATUALIZADA	DESPESAS EMPENHADAS	DESPESAS LIQUIDADAS	DESPESAS PAGAS	INSCRITAS EM RESTOS A PAGAR NÃO PROCESSADOS
	(c)	Até o Bimestre (d)	Até o Bimestre (e)	Até o Bimestre (f)	(g)
24- EDUCAÇÃO INFANTIL	999.836,34	997.754,34	150.255,51	150.255,51	-
24.1- Creche	999.836,34	997.754,34	150.255,51	150.255,51	-
24.2- Pré-escola	-	-	-	-	-
25- ENSINO FUNDAMENTAL	12.486.759,96	12.307.867,48	10.841.348,64	10.668.207,60	-
<b>26- TOTAL DAS DESPESAS COM AÇÕES TÍPICAS DE MDE (24 + 25)</b>	<b>13.486.596,30</b>	<b>13.305.621,82</b>	<b>10.991.604,15</b>	<b>10.818.463,11</b>	<b>-</b>

APURAÇÃO DAS DESPESAS PARA FINS DE LIMITE MÍNIMO CONSTITUCIONAL		VALOR
27- TOTAL DAS DESPESAS DE MDE CUSTEADAS COM RECURSOS DE IMPOSTOS (FUNDEB E RECEITA DE IMPOSTOS) = (L14(d ou e) + L26(d ou e) + L23.1(t))		52.200.432,57
28 (-) RESULTADO LÍQUIDO DAS TRANSFERÊNCIAS DO FUNDEB = (L7)		25.425.031,35
29 (-) RESTOS A PAGAR NÃO PROCESSADOS INSCRITOS NO EXERCÍCIO SEM DISPONIBILIDADE FINANCEIRA DE RECURSOS DO FUNDEB IMPOSTOS <sup>4</sup> = (L14h)		-
30 (-) RESTOS A PAGAR NÃO PROCESSADOS INSCRITOS NO EXERCÍCIO SEM DISPONIBILIDADE FINANCEIRA DE RECURSOS DE IMPOSTOS <sup>4+7</sup>		-
31 (-) CANCELAMENTO, NO EXERCÍCIO, DE RESTOS A PAGAR INSCRITOS COM DISPONIBILIDADE FINANCEIRA DE RECURSOS DE IMPOSTOS VINCULADOS AO ENSINO = (L34.1(ac) + L34.2(ac))		-
<b>32- TOTAL DAS DESPESAS PARA FINS DE LIMITE (27 - (28 + 29 + 30 + 31))</b>		<b>26.775.401,22</b>

APURAÇÃO DO LIMITE MÍNIMO CONSTITUCIONAL <sup>2+5</sup>	VALOR EXIGIDO	VALOR APLICADO	% APLICADO
	(x)	(w)	(y)
33- APLICAÇÃO EM MDE SOBRE A RECEITA RESULTANTE DE IMPOSTOS	24.825.638,73	26.775.401,22	28,96

RESTOS A PAGAR INSCRITOS EM EXERCÍCIOS ANTERIORES COM DISPONIBILIDADE FINANCEIRA DE RECURSOS DE IMPOSTOS E DO FUNDEB <sup>8</sup>	SALDO INICIAL	RP LIQUIDADOS	RP PAGOS	RP CANCELADOS	SALDO FINAL
	(z)	(aa)	(ab)	(ac)	(ad)
34- RESTOS A PAGAR DE DESPESAS COM MDE	-	-	-	-	-
34.1 - Executadas com Recursos de Impostos e Transferências de Impostos	-	-	-	-	-
34.2 - Executadas com Recursos do FUNDEB - Impostos	-	-	-	-	-
34.3 - Executadas com Recursos do FUNDEB - Complementação da União (VAAF + VAAF)	-	-	-	-	-

OUTRAS INFORMAÇÕES PARA CONTROLE		
RECEITAS ADICIONAIS PARA FINANCIAMENTO DO ENSINO	PREVISÃO ATUALIZADA	RECEITAS REALIZADAS
	(a)	Até o Bimestre (b)
35- RECEITA DE TRANSFERÊNCIAS DO FNDE (INCLUINDO RENDIMENTOS DE APLICAÇÃO FINANCEIRA)		2.704.000,85
35.1- Salário-Educação	840.000,00	853.259,15
35.2- PDDE	-	-
35.3- PNAE	693.188,00	625.374,00
35.4 - PNATE	330.000,00	1.225.367,70
35.5- Outras Transferências do FNDE	40.400,00	-
36- RECEITA DE TRANSFERÊNCIAS DE CONVÊNIOS	2.480.200,00	2.416.907,37
37- RECEITA DE ROYALTIES DESTINADOS À EDUCAÇÃO	-	-
38- RECEITA DE OPERAÇÕES DE CRÉDITO VINCULADAS À EDUCAÇÃO	-	-
39- OUTRAS RECEITAS PARA FINANCIAMENTO DO ENSINO	57.585,24	382.971,27
<b>40- TOTAL DAS RECEITAS ADICIONAIS PARA FINANCIAMENTO DO ENSINO = (35 + 36 + 37 + 38 + 39)</b>	<b>4.441.373,24</b>	<b>5.503.879,49</b>

DESPESAS CUSTEADAS COM RECEITAS ADICIONAIS PARA FINANCIAMENTO DO ENSINO (Por Área de Atuação) <sup>6</sup>	DOTAÇÃO ATUALIZADA	DESPESAS EMPENHADAS	DESPESAS LIQUIDADAS	DESPESAS PAGAS	INSCRITAS EM RESTOS A PAGAR NÃO PROCESSADOS
	(c)	Até o Bimestre (d)	Até o Bimestre (e)	Até o Bimestre (f)	(g)
41- EDUCAÇÃO INFANTIL	552.649,00	489.276,47	429.075,85	424.229,88	-
41.1- Creche	152.360,00	114.572,77	85.378,24	81.604,74	-
41.2- Pré-escola	400.289,00	374.703,70	343.697,61	342.625,14	-
42- ENSINO FUNDAMENTAL	6.636.713,06	6.122.632,00	5.485.527,63	5.455.383,46	-
43- ENSINO MÉDIO	-	-	-	-	-
44- ENSINO SUPERIOR	-	-	-	-	-
45- ENSINO PROFISSIONAL NÃO INTEGRADO AO ENSINO REGULAR	-	-	-	-	-
<b>46- TOTAL DAS DESPESAS CUSTEADAS COM RECEITAS ADICIONAIS PARA FINANCIAMENTO DO ENSINO (41 + 42 + 43 + 44 + 45)</b>	<b>7.189.362,06</b>	<b>6.611.908,47</b>	<b>5.914.603,48</b>	<b>5.879.613,34</b>	<b>-</b>

TOTAL GERAL DAS DESPESAS COM EDUCAÇÃO	DOTAÇÃO ATUALIZADA	DESPESAS EMPENHADAS	DESPESAS LIQUIDADAS	DESPESAS PAGAS	INSCRITAS EM RESTOS A PAGAR NÃO PROCESSADOS
	(c)	Até o Bimestre (d)	Até o Bimestre (e)	Até o Bimestre (f)	(g)
<b>47- TOTAL GERAL DAS DESPESAS COM EDUCAÇÃO (12 + 26 + 46)</b>	<b>67.668.941,98</b>	<b>66.792.467,30</b>	<b>62.884.027,35</b>	<b>62.451.337,54</b>	<b>-</b>
47.1- Despesas Correntes	62.906.220,86	62.048.940,94	59.042.245,49	58.609.564,68	-
47.1.1- Pessoal Ativo	45.132.965,65	45.067.203,91	44.941.470,57	44.706.845,09	-
47.1.2- Pessoal Inativo	-	-	-	-	-
47.1.3- Transferências às instituições comunitárias, confessionais ou filantrópicas sem fins lucrativos	-	-	-	-	-
47.1.4- Outras Despesas Correntes	17.773.255,21	16.981.737,03	14.100.774,92	13.902.719,59	-

47.2- Despesas de Capital	4.762.721,12	4.743.526,36	3.841.781,86	3.841.772,86	-
47.2.1- Transferências às instituições comunitárias, confessionais ou filantrópicas sem fins lucrativos	-	-	-	-	-
47.2.2- Outras Despesas de Capital	4.762.721,12	4.743.526,36	3.841.781,86	3.841.772,86	-

CONTROLE DA DISPONIBILIDADE FINANCEIRA E CONCILIAÇÃO BANCÁRIA	FUNDEB (ae)	SALÁRIO EDUCAÇÃO (af)
48- DISPONIBILIDADE FINANCEIRA EM 31 DE DEZEMBRO DE 2021		
49- (+) INGRESSO DE RECURSOS ATÉ O BIMESTRE (orçamentário)	4.088.089,01	227.726,69
50- (-) PAGAMENTOS EFETUADOS ATÉ O BIMESTRE (orçamentário e restos a pagar)	44.222.956,39	853.259,15
51- (=) DISPONIBILIDADE FINANCEIRA ATÉ O BIMESTRE	47.433.371,03	526.859,75
52- (+) AJUSTES POSITIVOS ( RETENÇÕES E OUTROS VALORES EXTRAORÇAMENTÁRIOS)	877.674,37	554.126,09
53- (-) AJUSTES NEGATIVOS (OUTROS VALORES EXTRAORÇAMENTÁRIOS)	1.358.846,73	66.607,65
54- (=) SALDO FINANCEIRO CONCILIADO (Saldo Bancário)	1.625.232,64	-
	611.288,46	620.733,74

1 SE RESULTADO LÍQUIDO DA TRANSFERÊNCIA (7) > 0 = ACRÉSCIMO RESULTANTE DAS TRANSFERÊNCIAS DO FUNDEB. SE RESULTADO LÍQUIDO DA TRANSFERÊNCIA (7) < 0 = DECRÉSCIMO RESULTANTE DAS TRANSFERÊNCIAS DO FUNDEB

2 Limites mínimos anuais a serem cumpridos no encerramento do exercício.

3 Art. 25, § 3º, Lei 14.113/2020: "Até 10% (dez por cento) dos recursos recebidos à conta dos Fundos, inclusive relativos à complementação da União, nos termos do § 2º do art. 16 desta Lei, poderão ser utilizados no primeiro quadrimestre do exercício imediatamente subsequente, mediante abertura de crédito adicional."

4 Os valores referentes à parcela dos Restos a Pagar inscritos sem disponibilidade financeira vinculada à educação deverão ser informados somente no RREO do último bimestre do exercício.

5 Nos cinco primeiros bimestres do exercício o acompanhamento será feito com base na despesa liquidada. No último bimestre do exercício, o valor deverá corresponder ao total da despesa empenhada.


6 As linhas representam áreas de atuação e não correspondem exatamente às subfunções da Função Educação. As despesas classificadas nas demais subfunções típicas e nas subfunções atípicas deverão ser rateadas para essas áreas de atuação.

7 Valor inscrito em RPNP sem disponibilidade de caixa, que não deve ser considerado na apuração dos indicadores e limites

8 Controle da execução de restos a pagar considerados no cumprimento do limite mínimo dos exercícios anteriores.

9 Contábil - Gestão Pública / / Departamento de Contabilidade Emitido em: 29/11/2022 09:23:58

  
MARCOS ANTONIO DE AZEVEDO SANTANA  
PREFEITO MUNICIPAL

  
JOSE VALMIR DOS PASSOS  
TÉCNICO EM CONTABILIDADE CRC/SE 4.111



ESTADO DE SERGIPE  
MUNICÍPIO DE SÃO CRISTÓVÃO  
DEMONSTRATIVO DAS RECEITAS E DESPESAS COM AÇÕES E SERVIÇOS PÚBLICOS DE SAÚDE

RREO - ANEXO XII (LC 141/2012, art. 35)

SETEMBRO-OUTUBRO/2022

R\$ 1,00

RECEITAS RESULTANTES DE IMPOSTOS E TRANSFERÊNCIAS CONSTITUCIONAIS E LEGAIS	PREVISÃO INICIAL	PREVISÃO ATUALIZADA (a)	RECEITAS REALIZADAS	
			Até o Bimestre (b)	% ((b/a) x 100)
<b>RECEITA DE IMPOSTOS (I)</b>	<b>25.875.867,26</b>	<b>25.875.867,26</b>	<b>20.595.384,62</b>	<b>79,59%</b>
<b>Receita Resultante do Imposto Predial e Territorial Urbano - IPTU</b>	<b>7.902.558,06</b>	<b>7.902.558,06</b>	<b>4.541.928,12</b>	<b>57,47%</b>
IPTU	4.789.165,73	4.789.165,73	2.777.686,51	57,99%
Multas, Juros de Mora, Dívida Ativa e Outros Encargos do IPTU	3.113.392,33	3.113.392,33	1.764.241,61	56,66%
<b>Receita Resultante do Imposto sobre Transmissão Inter Vivos - ITBI</b>	<b>2.557.117,69</b>	<b>2.557.117,69</b>	<b>1.801.142,86</b>	<b>70,43%</b>
ITBI	2.479.167,72	2.479.167,72	1.756.898,26	70,86%
Multas, Juros de Mora, Dívida Ativa e Outros Encargos do ITBI	77.949,97	77.949,97	44.244,60	56,76%
<b>Receita Resultante do Imposto sobre Serviços de Qualquer Natureza - ISS</b>	<b>8.938.952,35</b>	<b>8.938.952,35</b>	<b>8.812.517,54</b>	<b>98,58%</b>
ISS	8.526.352,49	8.526.352,49	8.639.713,31	101,32%
Multas, Juros de Mora, Dívida Ativa e Outros Encargos do ISS	412.599,86	412.599,86	172.804,23	41,88%
Receita Resultante do Imposto sobre a Renda e Proventos de Qualquer Natureza Retido na Fonte – IRRF	6.477.239,16	6.477.239,16	5.439.796,10	83,98%
<b>RECEITA DE TRANSFERÊNCIAS CONSTITUCIONAIS E LEGAIS (II)</b>	<b>84.416.769,38</b>	<b>84.416.769,38</b>	<b>75.436.029,17</b>	<b>89,36%</b>
Cota-Parte FPM	60.845.347,61	60.845.347,61	54.692.376,89	89,88%
Cota-Parte ITR	9.025,06	9.025,06	75.837,17	840,29%
Cota-Parte IPVA	4.578.949,46	4.578.949,46	4.001.400,54	87,38%
Cota-Parte ICMS	18.975.824,58	18.975.824,58	16.661.689,99	87,80%
Cota-Parte IPI-Exportação	7.622,67	7.622,67	4.724,58	61,98%
Compensações Financeiras Provenientes de Impostos e Transferências Constitucionais	0,00	0,00	0,00	0,00%
Desoneração ICMS (LC 87/96)	0,00	0,00	0,00	0,00%
Outras	0,00	0,00	0,00	0,00%
<b>TOTAL DAS RECEITAS RESULTANTES DE IMPOSTOS E TRANSFERÊNCIAS CONSTITUCIONAIS E LEGAIS - (III) = (I) + (II)</b>	<b>110.292.636,64</b>	<b>110.292.636,64</b>	<b>96.031.413,79</b>	<b>87,06%</b>



**ESTADO DE SERGIPE**  
**MUNICÍPIO DE SÃO CRISTÓVÃO**  
**DEMONSTRATIVO DAS RECEITAS E DESPESAS COM AÇÕES E SERVIÇOS PÚBLICOS DE SAÚDE**

RREO - ANEXO XII (LC 141/2012, art. 35)

SETEMBRO-OUTUBRO/2022

R\$ 1,00

DESPESAS COM AÇÕES E SERVIÇOS PÚBLICOS DE SAÚDE (ASPS) – POR SUBFUNÇÃO E CATEGORIA ECONÔMICA	DOTAÇÃO INICIAL	DOTAÇÃO ATUALIZADA (c)	DESPESAS EMPENHADAS		DESPESAS LIQUIDADAS		DESPESAS PAGAS		Inscritas em RP não Processados (g)
			Até o bimestre (d)	% (d/c)	Até o bimestre (e)	% (e/c)	Até o bimestre (f)	% (f/c)	
<b>ATENÇÃO BÁSICA (IV)</b>	<b>2.917.038,18</b>	<b>4.670.922,92</b>	<b>4.422.579,25</b>	<b>94,68%</b>	<b>4.341.890,47</b>	<b>92,95%</b>	<b>4.162.392,03</b>	<b>89,11</b>	<b>0,00</b>
Despesas Correntes	2.801.590,90	4.292.863,36	4.249.024,84	98,97%	4.190.337,06	97,61%	4.141.561,13	96,47	0,00
Despesas de Capital	115.447,28	378.059,56	173.554,41	45,90%	151.553,41	40,08%	20.830,90	5,50	0,00
<b>ASSISTÊNCIA HOSPITALAR E AMBULATORIAL (V)</b>	<b>7.664.802,67</b>	<b>9.049.818,37</b>	<b>8.566.938,47</b>	<b>94,66%</b>	<b>6.458.946,21</b>	<b>71,37%</b>	<b>5.438.306,19</b>	<b>60,09</b>	<b>0,00</b>
Despesas Correntes	7.645.903,22	8.986.558,02	8.554.405,46	95,19%	6.454.090,08	71,81%	5.436.005,63	60,49	0,00
Despesas de Capital	18.899,45	63.260,35	12.533,01	19,81%	4.856,13	7,67%	2.300,56	3,63	0,00
<b>SUPORTE PROFILÁTICO E TERAPÊUTICO (VI)</b>	<b>211.982,95</b>	<b>364.869,85</b>	<b>351.758,70</b>	<b>96,40%</b>	<b>264.924,38</b>	<b>72,60%</b>	<b>94.678,82</b>	<b>25,94</b>	<b>0,00</b>
Despesas Correntes	211.982,95	364.536,52	351.758,70	96,49%	264.924,38	72,67%	94.678,82	25,97	0,00
Despesas de Capital	0,00	333,33	0,00	0,00%	0,00	0,00%	0,00	0,00	0,00
<b>VIGILÂNCIA SANITÁRIA (VII)</b>	<b>51.105,00</b>	<b>43.055,27</b>	<b>16.893,50</b>	<b>39,23%</b>	<b>11.427,71</b>	<b>26,54%</b>	<b>9.609,10</b>	<b>22,31</b>	<b>0,00</b>
Despesas Correntes	49.571,85	41.522,12	16.893,50	40,68%	11.427,71	27,52%	9.609,10	23,14	0,00
Despesas de Capital	1.533,15	1.533,15	0,00	0,00%	0,00	0,00%	0,00	0,00	0,00
<b>VIGILÂNCIA EPIDEMIOLÓGICA (VIII)</b>	<b>1.662.276,96</b>	<b>1.960.657,09</b>	<b>1.920.094,91</b>	<b>97,93%</b>	<b>1.815.567,47</b>	<b>92,59%</b>	<b>1.780.799,59</b>	<b>90,82</b>	<b>0,00</b>
Despesas Correntes	1.659.006,25	1.937.000,65	1.913.677,51	98,79%	1.809.990,07	93,44%	1.780.799,59	91,93	0,00
Despesas de Capital	3.270,71	23.656,44	6.417,40	27,12%	5.577,40	23,57%	0,00	0,00	0,00
<b>ALIMENTAÇÃO E NUTRIÇÃO (IX)</b>	<b>0,00</b>	<b>0,00</b>	<b>0,00</b>	<b>0,00%</b>	<b>0,00</b>	<b>0,00%</b>	<b>0,00</b>	<b>0,00</b>	<b>0,00</b>
Despesas Correntes	0,00	0,00	0,00	0,00%	0,00	0,00%	0,00	0,00	0,00
Despesas de Capital	0,00	0,00	0,00	0,00%	0,00	0,00%	0,00	0,00	0,00
<b>OUTRAS SUBFUNÇÕES (X)</b>	<b>6.727.805,68</b>	<b>9.830.550,73</b>	<b>9.684.125,04</b>	<b>98,51%</b>	<b>8.788.212,66</b>	<b>89,39%</b>	<b>8.078.929,15</b>	<b>82,18</b>	<b>0,00</b>
Despesas Correntes	6.693.652,01	9.769.676,02	9.626.797,15	98,53%	8.753.807,67	89,60%	8.078.649,15	82,69	0,00
Despesas de Capital	34.153,67	60.874,71	57.327,89	94,17%	34.404,99	56,51%	280,00	0,45	0,00
<b>TOTAL (XI) = (IV + V + VI + VII + VIII + IX + X)</b>	<b>19.235.011,44</b>	<b>25.919.874,23</b>	<b>24.962.389,87</b>	<b>96,30%</b>	<b>21.680.968,90</b>	<b>83,64%</b>	<b>19.564.714,88</b>	<b>75,48</b>	<b>0,00</b>

APURAÇÃO DO CUMPRIMENTO DO LIMITE MÍNIMO PARA APLICAÇÃO EM ASPS	DESPESAS EMPENHADAS	DESPESAS LIQUIDADAS	DESPESAS PAGAS
	(d)	(e)	(f)
Total das Despesas com ASPS (XII) = (XI)	24.962.389,87	21.680.968,90	19.564.714,88
(-) Restos a Pagar Não Processados Inscritos Indevidamente no Exercício sem Disponibilidade Financeira (XIII)	0,00	0,00	0,00
(-) Despesas Custeadas com Recursos Vinculados à Parcela do Percentual Mínimo que não foi Aplicada em ASPS em Exercícios Anteriores (XIV)	0,00	0,00	0,00
(-) Despesas Custeadas com Disponibilidade de Caixa Vinculada aos Restos a Pagar Cancelados (XV)	0,00	0,00	0,00
<b>(=) VALOR APLICADO EM ASPS (XVI) = (XII - XIII - XIV - XV)</b>	<b>24.962.389,87</b>	<b>21.680.968,90</b>	<b>19.564.714,88</b>
Despesa Mínima a ser Aplicada em ASPS (XVII) = (III) x 15% (LC 141/2012)	0,00	14.404.712,07	0,00
Despesa Mínima a ser Aplicada em ASPS (XVII) = (III) x 15% (Lei Orgânica Municipal)	0,00	14.404.712,07	0,00
Diferença entre o Valor Aplicado e a Despesa Mínima a ser Aplicada (XVIII) = (XVI (d ou e) - XVII)	10.557.677,80	7.276.256,83	0,00
Limite não Cumprido (XIX) = (XVIII)			0,00
<b>PERCENTUAL DA RECEITA DE IMPOSTOS E TRANSFERÊNCIAS CONSTITUCIONAIS E LEGAIS APLICADO EM ASPS (XVI / III)*100 (mínimo de 15% conforme LC nº 141/2012 ou % da Lei Orgânica Municipal)</b>	<b>25,99</b>	<b>22,57</b>	<b>0,00</b>



**ESTADO DE SERGIPE**  
**MUNICÍPIO DE SÃO CRISTÓVÃO**  
**DEMONSTRATIVO DAS RECEITAS E DESPESAS COM AÇÕES E SERVIÇOS PÚBLICOS DE SAÚDE**

RREO - ANEXO XII (LC 141/2012, art. 35)

SETEMBRO-OUTUBRO/2022

R\$ 1,00

CONTROLE DO VALOR REFERENTE AO PERCENTUAL MÍNIMO NÃO CUMPRIDO EM EXERCÍCIOS ANTERIORES PARA FINS DE APLICAÇÃO DOS RECURSOS VINCULADOS CONFORME ARTIGOS 25 E 26 DA LC 141/2012	LIMITE NÃO CUMPRIDO				
	Saldo Inicial (no exercício atual)	Despesas Custeadas no Exercício de Referência			Saldo Final (não aplicado)
		DESPESAS EMPENHADAS	DESPESAS LIQUIDADAS	DESPESAS PAGAS	
	(h)	(i)	(j)	(k)	(l) = (h - (i ou j))
Diferença de limite não cumprido em 2022	0,00	0,00	0,00	0,00	0,00
Diferença de limite não cumprido em 2021	0,00	0,00	0,00	0,00	0,00
Diferença de limite não cumprido em Exercícios Anteriores	0,00	0,00	0,00	0,00	0,00
<b>TOTAL DA DIFERENÇA DE LIMITE NÃO CUMPRIDO EM EXERCÍCIOS ANTERIORES (XX)</b>	<b>0,00</b>	<b>0,00</b>	<b>0,00</b>	<b>0,00</b>	<b>0,00</b>

EXECUÇÃO DE RESTOS A PAGAR									
EXERCÍCIO DO EMPENHO	Valor Mínimo para aplicação em ASPS	Valor aplicado em ASPS no exercício	Valor aplicado além do limite mínimo	RPNP Inscritos Indevidamente no Exercício sem Disponibilidade Financeira	Valor inscrito em RP considerado no Limite	Total de RP pagos	Total de RP a pagar	Total de RP cancelados ou prescritos	Diferença entre o valor aplicado além do limite e o total de RP cancelados
	(m)	(n)	(o) = (n - m), se < 0, então (o) = 0	q = (XIII d)	(r) = (p - (o + q)) se < 0, então (r) = (0)	(s)	(t)	(u)	(v) = ((o + q) - u)
Empenhos de 2022	14.404.712,07	21.680.968,90	0,00	0,00	0,00	0,00	0,00	0,00	0,00
Empenhos de 2021	0,00	0,00	0,00	0,00	0,00	0,00	0,00	0,00	0,00
Empenhos de 2020	0,00	0,00	0,00	0,00	0,00	0,00	0,00	0,00	0,00
Empenhos de 2019	0,00	0,00	0,00	0,00	0,00	0,00	0,00	0,00	0,00
Empenhos de 2018	0,00	0,00	0,00	0,00	0,00	0,00	0,00	0,00	0,00
<b>TOTAL DOS RESTOS A PAGAR CANCELADOS OU PRESCRITOS ATÉ O FINAL DO EXERCÍCIO ATUAL QUE AFETARAM O CUMPRIMENTO DO LIMITE (XXI)</b>									0,00
<b>TOTAL DOS RESTOS A PAGAR CANCELADOS OU PRESCRITOS ATÉ O FINAL DO EXERCÍCIO ANTERIOR QUE AFETARAM O CUMPRIMENTO DO LIMITE (XXII)</b>									0,00
<b>TOTAL DOS RESTOS A PAGAR CANCELADOS OU PRESCRITOS NO EXERCÍCIO ATUAL QUE AFETARAM O CUMPRIMENTO DO LIMITE (XXIII) = (XXI - XXII) (Artigo 24 § 1º e 2º da LC 141/2012)</b>									0,00

CONTROLE DE RESTOS A PAGAR CANCELADOS OU PRESCRITOS CONSIDERADOS PARA FINS DE APLICAÇÃO DA DISPONIBILIDADE DE CAIXA CONFORME ARTIGO 24§ 1º e 2º DA LC 141/2012	RESTOS A PAGAR CANCELADOS OU PRESCRITOS				
	Saldo Inicial	Despesas Custeadas no Exercício de Referência			Saldo Final (não aplicado)
		DESPESAS EMPENHADAS	DESPESAS LIQUIDADAS	DESPESAS PAGAS	
	(w)	(x)	(y)	(z)	(aa) = (w - (x ou y))
Restos a pagar cancelados ou prescritos em 2022 a serem compensados (XXIV)	0,00	0,00	0,00	0,00	0,00
Restos a pagar cancelados ou prescritos em 2021 a serem compensados (XXV)	0,00	0,00	0,00	0,00	0,00
Restos a pagar cancelados ou prescritos em exercícios anteriores a serem compensados (XXVI)	0,00	0,00	0,00	0,00	0,00
<b>TOTAL DE RESTOS A PAGAR CANCELADOS OU PRESCRITOS A COMPENSAR (XXVII)</b>	<b>0,00</b>	<b>0,00</b>	<b>0,00</b>	<b>0,00</b>	<b>0,00</b>



**ESTADO DE SERGIPE**  
**MUNICÍPIO DE SÃO CRISTÓVÃO**  
**DEMONSTRATIVO DAS RECEITAS E DESPESAS COM AÇÕES E SERVIÇOS PÚBLICOS DE SAÚDE**

RREO - ANEXO XII (LC 141/2012, art. 35)

SETEMBRO-OUTUBRO/2022

R\$ 1,00

RECEITAS ADICIONAIS PARA O FINANCIAMENTO DA SAÚDE NÃO COMPUTADAS NO CÁLCULO DO MÍNIMO	PREVISÃO INICIAL	PREVISÃO ATUALIZADA (a)	RECEITAS REALIZADAS	
			Até o Bimestre (b)	% (b/a) x 100
<b>RECEITAS DE TRANSFERÊNCIAS PARA A SAÚDE (XXVIII)</b>	<b>19.902.647,91</b>	<b>19.902.647,91</b>	<b>16.717.245,89</b>	<b>83,99</b>
Provenientes da União	19.902.647,91	19.902.647,91	16.717.245,89	83,99
Provenientes dos Estados	0,00	0,00	0,00	0,00
Proveniente de outros Municípios	0,00	0,00	0,00	0,00
RECEITA DE OPERAÇÕES DE CRÉDITO INTERNAS E EXTERNAS VINCULADAS A SAÚDE (XXIX)	0,00	0,00	0,00	0,00
OUTRAS RECEITAS (XXX)	47.923,74	47.923,74	172.962,17	360,91
<b>TOTAL DE RECEITAS ADICIONAIS PARA FINANCIAMENTO DA SAÚDE (XXXI) = (XXVIII + XXIX + XXX)</b>	<b>19.950.571,65</b>	<b>19.950.571,65</b>	<b>16.890.208,06</b>	<b>84,66</b>

DESPESAS COM SAUDE POR SUBFUNÇÕES E CATEGORIA ECONÔMICA NÃO COMPUTADAS NO CÁLCULO DO MÍNIMO	DOTAÇÃO INICIAL	DOTAÇÃO ATUALIZADA (c)	DESPESAS EMPENHADAS		DESPESAS LIQUIDADAS		DESPESAS PAGAS		Inscritas em RP não Processados (g)
			Até o bimestre (d)	% (d/c)	Até o bimestre (e)	% (e/c)	Até o bimestre (f)	% (f/c)	
<b>ATENÇÃO BÁSICA (XXXII)</b>	<b>16.524.651,29</b>	<b>17.399.664,58</b>	<b>16.342.312,18</b>	<b>93,92%</b>	<b>13.471.832,32</b>	<b>77,42%</b>	<b>12.593.576,38</b>	<b>72,37%</b>	<b>0,00</b>
Despesas Correntes	15.652.267,20	17.084.679,30	16.279.946,19	95,28%	13.455.136,33	78,75%	12.590.395,38	73,69%	0,00
Despesas de Capital	872.384,09	314.985,28	62.365,99	19,79%	16.695,99	5,30%	3.181,00	1,00%	0,00
<b>ASSISTÊNCIA HOSPITALAR E AMBULATORIAL (XXXIII)</b>	<b>4.012.548,14</b>	<b>2.808.385,40</b>	<b>2.672.473,66</b>	<b>95,16%</b>	<b>2.024.601,44</b>	<b>72,09%</b>	<b>1.665.604,06</b>	<b>59,30%</b>	<b>0,00</b>
Despesas Correntes	3.346.419,01	2.552.580,35	2.422.473,66	94,90%	1.962.163,52	76,86%	1.665.604,06	65,25%	0,00
Despesas de Capital	666.129,13	255.805,05	250.000,00	97,73%	62.437,92	24,40%	0,00	0,00%	0,00
<b>SUPORTE PROFILÁTICO E TERAPÊUTICO (XXXIV)</b>	<b>1.364.949,39</b>	<b>1.153.648,07</b>	<b>1.114.187,58</b>	<b>96,57%</b>	<b>930.471,40</b>	<b>80,65%</b>	<b>522.706,33</b>	<b>45,30%</b>	<b>0,00</b>
Despesas Correntes	1.364.949,39	1.047.455,69	1.009.333,36	96,36%	842.453,18	80,42%	441.203,82	42,12%	0,00
Despesas de Capital	0,00	106.192,38	104.854,22	98,73%	88.018,22	82,88%	81.502,51	76,74%	0,00
<b>VIGILÂNCIA SANITÁRIA (XXXV)</b>	<b>484.732,98</b>	<b>14.350,86</b>	<b>6.645,48</b>	<b>46,30%</b>	<b>3.791,70</b>	<b>26,42%</b>	<b>3.791,70</b>	<b>26,42%</b>	<b>0,00</b>
Despesas Correntes	286.854,42	13.472,30	6.645,48	49,32%	3.791,70	28,14%	3.791,70	28,14%	0,00
Despesas de Capital	197.878,56	878,56	0,00	0,00%	0,00	0,00%	0,00	0,00%	0,00
<b>VIGILÂNCIA EPIDEMIOLÓGICA (XXXVI)</b>	<b>1.865.626,96</b>	<b>1.154.816,30</b>	<b>1.139.024,14</b>	<b>98,63%</b>	<b>1.108.909,23</b>	<b>96,02%</b>	<b>1.040.640,76</b>	<b>90,11%</b>	<b>0,00</b>
Despesas Correntes	1.704.498,58	1.154.694,74	1.139.024,14	98,64%	1.108.909,23	96,03%	1.040.640,76	90,12%	0,00
Despesas de Capital	161.128,38	121,56	0,00	0,00%	0,00	0,00%	0,00	0,00%	0,00
<b>ALIMENTAÇÃO E NUTRIÇÃO (XXXVII)</b>	<b>0,00</b>	<b>0,00</b>	<b>0,00</b>	<b>0,00%</b>	<b>0,00</b>	<b>0,00%</b>	<b>0,00</b>	<b>0,00%</b>	<b>0,00</b>
Despesas Correntes	0,00	0,00	0,00	0,00%	0,00	0,00%	0,00	0,00%	0,00
Despesas de Capital	0,00	0,00	0,00	0,00%	0,00	0,00%	0,00	0,00%	0,00
<b>OUTRAS SUBFUNÇÕES (XXXVIII)</b>	<b>20.442,00</b>	<b>6.235,00</b>	<b>0,00</b>	<b>0,00%</b>	<b>0,00</b>	<b>0,00%</b>	<b>0,00</b>	<b>0,00%</b>	<b>0,00</b>
Despesas Correntes	20.442,00	6.235,00	0,00	0,00%	0,00	0,00%	0,00	0,00%	0,00
Despesas de Capital	0,00	0,00	0,00	0,00%	0,00	0,00%	0,00	0,00%	0,00
<b>TOTAL DAS DESPESAS NÃO COMPUTADAS NO CÁLCULO DO MÍNIMO (XXXIX) = (XXXII + XXXIII + XXXIV + XXXV + XXXVI + XXXVII + XXXVIII)</b>	<b>24.272.950,76</b>	<b>22.537.100,21</b>	<b>21.274.643,04</b>	<b>94,39%</b>	<b>17.539.606,09</b>	<b>77,82%</b>	<b>15.826.319,23</b>	<b>70,22%</b>	<b>0,00</b>



ESTADO DE SERGIPE  
MUNICÍPIO DE SÃO CRISTÓVÃO  
DEMONSTRATIVO DAS RECEITAS E DESPESAS COM AÇÕES E SERVIÇOS PÚBLICOS DE SAÚDE


RREO - ANEXO XII (LC 141/2012, art. 35)

SETEMBRO-OUTUBRO/2022

R\$ 1,00

DESPESAS TOTAIS COM SAÚDE EXECUTADAS COM COM RECURSOS PRÓPRIOS E COM RECURSOS TRANSFERIDOS DE OUTROS ENTES	DOTAÇÃO INICIAL	DOTAÇÃO ATUALIZADA (c)	DESPESAS EMPENHADAS		DESPESAS LIQUIDADAS		DESPESAS PAGAS		Inscritas em RP não Processados (g)
			Até o bimestre (d)	% (d/c)	Até o bimestre (e)	% (e/c)	Até o bimestre (f)	% (f/c)	
ATENÇÃO BÁSICA (XL) = (IV + XXXII)	19.441.689,47	22.070.587,50	20.764.891,43	94,08%	17.813.722,79	80,71%	16.755.968,41	75,91%	0,00
ASSISTÊNCIA HOSPITALAR E AMBULATORIAL (XLI) = (V + XXXIII)	11.677.350,81	11.858.203,77	11.239.412,13	94,78%	8.483.547,65	71,54%	7.103.910,25	59,90%	0,00
SUPORTE PROFILÁTICO E TERAPÊUTICO (XLII) = (VI + XXXIV)	1.576.932,34	1.518.517,92	1.465.946,28	96,53%	1.195.395,78	78,72%	617.385,15	40,65%	0,00
VIGILÂNCIA SANITÁRIA (XLIII) = (VII + XXXV)	535.837,98	57.406,13	23.538,98	41,00%	15.219,41	26,51%	13.400,80	23,34%	0,00
VIGILÂNCIA EPIDEMIOLÓGICA (XLIV) = (VIII + XXXVI)	3.527.903,92	3.115.473,39	3.059.119,05	98,19%	2.924.476,70	93,86%	2.821.440,35	90,56%	0,00
ALIMENTAÇÃO E NUTRIÇÃO (XLV) = (XIX + XXXVII)	0,00	0,00	0,00	0,00%	0,00	0,00%	0,00	0,00%	0,00
OUTRAS SUBFUNÇÕES (XLVI) = (X + XXXVIII)	6.748.247,68	9.836.785,73	9.684.125,04	98,44%	8.788.212,66	89,34%	8.078.929,15	82,12%	0,00
<b>TOTAL DAS DESPESAS COM SAÚDE (XLVII) = (XI + XXXIX)</b>	<b>43.507.962,20</b>	<b>48.456.974,44</b>	<b>46.237.032,91</b>	<b>95,41%</b>	<b>39.220.574,99</b>	<b>80,93%</b>	<b>35.391.034,11</b>	<b>73,03%</b>	<b>0,00</b>
(-) Despesas executadas com recursos provenientes das transferências de recursos de outros entes	24.272.950,76	22.537.100,21	21.274.643,04	96,39%	17.539.606,09	77,83%	15.826.319,23	70,22%	0,00
<b>TOTAL DAS DESPESAS EXECUTADAS COM RECURSOS PRÓPRIOS (XLVIII)</b>	<b>19.235.011,44</b>	<b>25.919.874,23</b>	<b>24.962.389,87</b>	<b>96,30%</b>	<b>21.680.968,90</b>	<b>83,65%</b>	<b>19.564.714,88</b>	<b>75,48%</b>	<b>0,00</b>

  
MARCOS ANTONIO DE AZEVEDO SANTANA  
PREFEITO MUNICIPAL

  
JOSE VALMIR DOS PASSOS  
TECNICO EM CONTABILIDADE CRC/SE 4.111





**ESTADO DE SERGIPE**  
**MUNICÍPIO DE SÃO CRISTÓVÃO**  
**Demonstrativo das Parcerias Público-Privada**

RREO – Anexo XIII (Lei nº 11.079, de 30.12.2004, arts. 22, 25 e

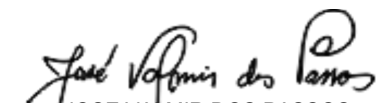
**SETEMBRO-OUTUBRO/2022**

R\$ 1,00

IMPACTOS DAS CONTRATAÇÕES DE PPP	SALDO TOTAL EM 31 DE DEZEMBRO DO EXERCÍCIO ANTERIOR  (a)	REGISTROS EFETUADOS EM 2022	
		No bimestre	Até o bimestre  (b)
<b>TOTAL DE ATIVOS</b>			
Ativos Constituídos pela SPE			
<b>TOTAL DE PASSIVOS (I)</b>			
Obrigações decorrentes de Ativos Constituídos pela SPE			
Provisões de PPP			
Outros Passivos			
<b>ATOS POTENCIAIS PASSIVOS</b>			
Obrigações Contratuais			
Riscos Não Provisionados			
Garantias Concedidas			
Outros Passivos Contingentes			

DESPESAS DE PPP	EXERCÍCIO ANTERIOR	EXERCÍCIO CORRENTE (EC)	EC + 1	EC + 2	EC + 3	EC + 4	EC + 5	EC + 6	EC + 7	EC + 8	EC + 9
<b>Do Ente Federado (IV)</b>											
<b>Das Estatais Não-Dependentes</b>											
<b>TOTAL DAS DESPESAS</b>											
<b>RECEITA CORRENTE LÍQUIDA (RCL) (V)</b>											
<b>TOTAL DAS DESPESAS / RCL (%) (VI) = (IV)/(V)</b>											

  
MARCOS ANTONIO DE AZEVEDO SANTANA  
**PREFEITO MUNICIPAL**

  
JOSE VALMIR DOS PASSOS  
**TECNICO EM CONTABILIDADE CRC/SE 4.111**

NOTA: Consolidado com a Câmara Municipal.



**ESTADO DE SERGIPE**  
**MUNICÍPIO DE SÃO CRISTÓVÃO**  
**Demonstrativo Simplificado do Relatório Resumido da Execução Orçamentária**

RREO - Anexo 14 (LRF, Art. 48)

**SETEMBRO-OUTUBRO/2022**

R\$ 1,00

<b>BALANÇO ORÇAMENTÁRIO</b>	<b>Até o Bimestre</b>
<b>RECEITAS</b>	
Previsão Inicial	219.335.351,78
Previsão Atualizada	219.335.351,78
Receitas Realizadas	218.937.485,62
Déficit Orçamentário	
Saldos de Exercícios Anteriores (Utilizados para Créditos Adicionais)	9.923.235,39
<b>DESPESAS</b>	
Dotação Inicial	219.335.351,78
Créditos Adicionais	41.222.906,60
Dotação Atualizada	260.558.258,38
Despesas Empenhadas	244.236.449,62
Despesas Liquidadas	202.060.905,03
Despesas Pagas	196.557.844,31
Superávit Orçamentário	16.876.580,59

<b>DESPESAS POR FUNÇÃO/SUBFUNÇÃO</b>	<b>Até o Bimestre</b>
Despesas Empenhadas	244.236.449,62
Despesas Liquidadas	202.060.905,03

<b>RECEITA CORRENTE LÍQUIDA - RCL</b>	<b>Até o Bimestre</b>
Receita Corrente Líquida	256.774.202,14
Receita Corrente Líquida Ajustada para Cálculo dos Limites de Endividamento	254.374.202,14
Receita Corrente Líquida Ajustada para Cálculo dos Limites da Despesa com Pessoal	254.374.202,14

<b>RECEITAS E DESPESAS DOS REGIMES DE PREVIDÊNCIA</b>	<b>Até o Bimestre</b>
<b>Fundo em Capitalização (PLANO PREVIDENCIÁRIO)</b>	0,00
Receitas Previdenciárias Realizadas	0,00
Despesas Previdenciárias Empenhadas	0,00
Despesas Previdenciárias Liquidadas	0,00
Resultado Previdenciário	0,00
<b>Fundo em Repartição (PLANO FINANCEIRO)</b>	0,00
Receitas Previdenciárias Realizadas	0,00
Despesas Previdenciárias Empenhadas	0,00
Despesas Previdenciárias Liquidadas	0,00
Resultado Previdenciário	0,00

RESULTADOS NOMINAL E PRIMÁRIO	Meta Fixada no Anexo de Metas Fiscais da LDO	Resultado Apurado Até o Bimestre	% em Relação à Meta
	(a)	(b)	(b/a)
Resultado Nominal - Acima da Linha	4.695.000,00	12.856.488,79	273.83
Resultado Primário - Acima da Linha	2.058.000,00	9.393.223,31	456.42

RESTOS A PAGAR A PAGAR POR PODER E MINISTÉRIO PÚBLICO	Inscrição	Cancelamento Até o Bimestre	Pagamento Até o Bimestre	Saldo a Pagar
Poder Executivo	4.806.062,96	82.606,16	4.203.822,27	519.634,53
Poder Legislativo	0,00	0,00	0,00	0,00
RESTOS A PAGAR NÃO-PROCESSADOS	17.980.491,95	116.217,28	12.291.691,83	5.572.582,84
Poder Executivo	17.931.810,78	116.217,28	12.243.010,66	5.572.582,84
Poder Legislativo	48.681,17	0,00	48.681,17	0,00
TOTAL	22.786.554,91	198.823,44	16.495.514,10	6.092.217,37

DESPESAS COM MANUTENÇÃO E DESENVOLVIMENTO DO ENSINO	Valor Apurado Até o Bimestre	Limites Constitucionais Anuais	
		% Mínimo a Aplicar no Exercício	% Aplicado Até o Bimestre
Mínimo Anual de 25% das Receitas de Impostos na Manutenção e Desenvolvimento do Ensino	26.775.401,22	25,00	26,96
Mínimo Anual de 70% do FUNDEB na Remuneração dos Profissionais da Educação Básica	36.354.620,68	70,00	82,21
Percentual de 50% da Complementação da União ao FUNDEB (VAAT) na Educação Infantil	4.728.937,80	50,00	140,40
Mínimo de 15% da Complementação da União ao FUNDEB (VAAT) em Despesas de Capital	453.245,00	15,00	13,46

RECEITAS DE OPERAÇÕES DE CRÉDITO E DESPESAS DE CAPITAL	Valor Apurado Até o Bimestre	Saldo não realizado
Receita de Operação de Crédito	0,00	910.864,97
Despesa de Capital Líquida	38.886.889,95	4.804.003,57


PROJEÇÃO ATUARIAL DOS REGIMES DE PREVIDÊNCIA	Exercício	10º Exercício	20º Exercício	35º Exercício
Plano Previdenciário				
Receitas Previdenciárias				
Despesas Previdenciárias				
Resultado Previdenciário				
Plano Financeiro				
Receitas Previdenciárias				
Despesas Previdenciárias				
Resultado Previdenciário				

RECEITA DA ALIENAÇÃO DE ATIVOS E APLICAÇÃO DOS RECURSOS	Valor Apurado Até o Bimestre	Saldo não realizado
Receita de Capital Resultante da Alienação de Ativos	0,00	0,00
Aplicação dos Recursos da Alienação de Ativos		

DESPESAS COM AÇÕES E SERVIÇOS PÚBLICOS DE SAÚDE	Valor Apurado Até o Bimestre	Limites Constitucionais Anuais	
		% Mínimo a Aplicar no Exercício	% Aplicado Até o Bimestre
Despesas Próprias com Ações e Serviços Públicos de Saúde	21.680.968,90	15,00	22,57
DESPESAS DE CARÁTER CONTINUADO DERIVADAS DE PPP	Valor Apurado no Exercício Corrente		
Total das Despesas / RCL (%)			0,00



MARCOS ANTONIO DE AZEVEDO SANTANA  
**PREFEITO MUNICIPAL Mat.10548**



JOSE VALMIR DOS PASSOS  
**TECNICO EM CONTABILIDADE CRC.4.111 SE**