



ESTADO DE SERGIPE
MUNICÍPIO DE SÃO CRISTÓVÃO
Balanco Orçamentário

RREO – Anexo I (LRF, Art. 52, inciso I, alíneas “a” e “b” do inciso II e §1º)

SETEMBRO-OUTUBRO/2021

R\$ 1,00

RECEITAS	PREVISÃO INICIAL	PREVISÃO ATUALIZADA (a)	RECEITAS REALIZADAS				SALDO A REALIZAR (a-c)
			No Bimestre (b)	% (b/a)	Até o Bimestre (c)	% (c/a)	
RECEITAS (EXCETO INTRA-ORÇAMENTÁRIAS) (I)	191.773.842,16	191.773.842,16	32.636.999,54	17,02	168.062.353,54	87,64	23.711.488,62
RECEITAS CORRENTES	181.454.781,83	181.454.781,83	32.105.138,72	17,69	164.825.500,28	90,83	16.629.281,55
IMPOSTOS, TAXAS E CONTRIBUIÇÕES DE MELHORIA	19.363.616,42	19.363.616,42	3.392.854,22	17,52	18.010.975,61	93,01	1.352.640,81
IMPOSTOS	15.267.465,17	15.267.465,17	3.295.665,72	21,58	17.111.153,87	112,07	-1.843.688,70
TAXAS	4.096.151,25	4.096.151,25	97.188,50	2,37	899.821,74	21,96	3.196.329,51
CONTRIBUIÇÕES	7.137.562,18	7.137.562,18	1.211.501,25	16,97	6.158.373,11	86,28	979.189,07
CONTRIBUIÇÃO PARA O CUSTEIO DO SERVIÇO DE ILUMINAÇÃO PÚBLICA	7.137.562,18	7.137.562,18	1.211.501,25	16,97	6.158.373,11	86,28	979.189,07
RECEITA PATRIMONIAL	173.750,92	173.750,92	234.549,22	134,99	579.478,45	333,51	-405.727,53
VALORES MOBILIÁRIOS	173.750,92	173.750,92	234.549,22	134,99	579.478,45	333,51	-405.727,53
RECEITA DE SERVIÇOS	1.779.043,84	1.779.043,84	334.696,88	18,81	1.537.199,08	86,40	241.844,76
SERVIÇOS ADMINISTRATIVOS E COMERCIAIS GERAIS	1.779.043,84	1.779.043,84	334.696,88	18,81	1.537.199,08	86,40	241.844,76
TRANSFERÊNCIAS CORRENTES	152.595.035,82	152.595.035,82	26.791.539,15	17,55	137.915.395,40	90,38	14.679.640,42
TRANSFERÊNCIAS DA UNIÃO E DE SUAS ENTIDADES	103.320.710,43	103.320.710,43	16.737.349,27	16,19	88.151.282,33	85,31	15.169.428,10
TRANSFERÊNCIAS DOS ESTADOS E DO DISTRITO FEDERAL E DE SUAS E	16.670.846,26	16.670.846,26	3.429.741,80	20,57	15.670.896,73	94,00	999.949,53
TRANSFERÊNCIAS DE INSTITUIÇÕES PRIVADAS	104.000,00	104.000,00	0,00	0,00	0,00	0,00	104.000,00
TRANSFERÊNCIAS DE OUTRAS INSTITUIÇÕES PÚBLICAS	32.499.479,13	32.499.479,13	6.624.448,08	20,38	34.081.704,68	104,86	-1.582.225,55
TRANSFERÊNCIAS DE PESSOAS FÍSICAS	0,00	0,00	0,00	0,00	11.511,66	0,00	-11.511,66
OUTRAS RECEITAS CORRENTES	405.772,65	405.772,65	139.998,00	34,50	624.078,63	153,80	-218.305,98
MULTAS ADMINISTRATIVAS, CONTRATUAIS E JUDICIAIS	385.266,19	385.266,19	66.235,60	17,19	224.488,82	58,26	160.777,37
INDENIZAÇÕES, RESTITUIÇÕES E RESSARCIMENTOS	20.406,46	20.406,46	73.762,40	361,46	399.589,81	1.958,15	-379.183,35
DEMAIS RECEITAS CORRENTES	100,00	100,00	0,00	0,00	0,00	0,00	100,00
RECEITAS DE CAPITAL	10.319.060,33	10.319.060,33	531.860,82	5,15	3.236.853,26	31,36	7.082.207,07
OPERAÇÕES DE CRÉDITO	100,00	100,00	0,00	0,00	0,00	0,00	100,00
OPERAÇÕES DE CRÉDITO - MERCADO INTERNO	100,00	100,00	0,00	0,00	0,00	0,00	100,00
ALIENAÇÃO DE BENS	0,00	0,00	151.232,01	0,00	151.232,01	0,00	-151.232,01
ALIENAÇÃO DE BENS IMÓVEIS	0,00	0,00	151.232,01	0,00	151.232,01	0,00	-151.232,01
TRANSFERÊNCIAS DE CAPITAL	10.318.960,33	10.318.960,33	380.628,81	3,68	3.085.621,25	29,90	7.233.339,08
TRANSFERÊNCIAS DA UNIÃO E DE SUAS ENTIDADES	10.318.960,33	10.318.960,33	380.628,81	3,68	2.062.731,65	19,98	8.256.228,68
TRANSFERÊNCIAS DOS ESTADOS E DO DISTRITO FEDERAL E DE SUAS E	0,00	0,00	0,00	0,00	1.022.889,60	0,00	-1.022.889,60
RECEITAS (INTRA-ORÇAMENTÁRIAS) (II)	157,84	157,84	0,00	0,00	0,00	0,00	157,84
SUBTOTAL DAS RECEITAS (III) = (I + II)	191.774.000,00	191.774.000,00	32.636.999,54	17,02	168.062.353,54	87,64	23.711.646,46
OPERAÇÕES DE CRÉDITO / REFINANCIAMENTO (IV)	-	-	-	-	-	-	0
Operações de Crédito Internas	-	-	-	-	-	0,00	0
Mobiliária	-	-	-	-	-	-	0
Contratual	-	-	-	-	-	-	0
Operações de Crédito Externas	-	-	-	-	-	0,00	0
Mobiliária	-	-	-	-	-	-	0
Contratual	-	-	-	-	-	-	0

TOTAL DAS RECEITAS (V) = (III + IV)	191.774.000,00	191.774.000,00	32.636.999,54	17,02	168.062.353,54	87,64	23.711.646,46
DÉFICIT (VI)	-	-	-	-	-	-	0
TOTAL COM DÉFICIT (VII) = (V + VI)	191.774.000,00	191.774.000,00	32.636.999,54	17,02	168.062.353,54		23.711.646,46
SALDOS DE EXERCÍCIOS ANTERIORES		4.431.081,36			4.431.081,36		0
Recursos Arrecadados em Exercícios Anteriores - RPPS							
Superávit Financeiro Utilizado para Créditos Adicionais		4.431.081,36			4.431.081,36		0

DESPESAS	DOTAÇÃO INICIAL (d)	DOTAÇÃO ATUALIZADA (e)	DESPESAS EMPENHADAS		SALDO A EMPENHAR (g) = (e-f)	DESPESAS LIQUIDADAS		SALDO A LIQUIDAR (i) = (e-h)	DESPESAS PAGAS ATÉ O BIMESTRE (j)	INSCRITAS RP NÃO PROCESSADOS (k)
			No Bimestre	Até o Bimestre (f)		No Bimestre	Até o Bimestre (h)			
DESPESAS (EXCETO INTRA-ORÇAMENTÁRIAS) (VIII)	191.769.000,00	204.082.443,57	6.725.259,51	189.245.083,78	14.837.359,79	32.745.515,22	150.943.167,89	53.139.275,68	147.136.183,78	
DESPESAS CORRENTES	157.211.692,42	175.230.988,56	9.317.879,09	164.728.201,92	10.502.786,64	29.536.271,19	136.839.759,49	38.391.229,07	133.454.826,88	
PESSOAL E ENCARGOS SOCIAIS	82.718.920,54	86.406.478,85	3.931.856,30	84.068.578,13	2.337.900,72	15.305.578,40	76.421.964,18	9.984.514,67	76.297.563,26	
JUROS E ENCARGOS DA DÍVIDA	300.000,00	368.678,31	0,00	368.387,94	290,37	0,00	368.387,94	290,37	368.387,94	
OUTRAS DESPESAS CORRENTES	74.192.771,88	88.455.831,40	5.386.022,79	80.291.235,85	8.164.595,55	14.230.692,79	60.049.407,37	28.406.424,03	56.788.875,68	
DESPESAS DE CAPITAL	32.857.307,58	28.851.455,01	-2.592.619,58	24.516.881,86	4.334.573,15	3.209.244,03	14.103.408,40	14.748.046,61	13.681.356,90	
INVESTIMENTOS	31.023.807,58	24.872.455,01	-3.569.619,58	20.539.381,86	4.333.073,15	2.415.209,59	10.419.405,73	14.453.049,28	9.997.354,23	
AMORTIZAÇÃO DA DÍVIDA	1.833.500,00	3.979.000,00	977.000,00	3.977.500,00	1.500,00	794.034,44	3.684.002,67	294.997,33	3.684.002,67	
RESERVAS	1.700.000,00	0,00	0,00	0,00	0,00	0,00	0,00	0,00	0,00	
RESERVAS	1.700.000,00	0,00	0,00	0,00	0,00	0,00	0,00	0,00	0,00	
AMORTIZAÇÃO DA DÍV. / REFINANCIAMENTO (XI)	0,00	0,00	0,00	0,00	0,00	0,00	0,00	0,00	0,00	
Amortização da Dívida Interna	0,00	0,00	0,00	0,00	0,00	0,00	0,00	0,00	0,00	
Dívida Mobiliária	0,00	0,00	0,00	0,00	0,00	0,00	0,00	0,00	0,00	
Outras Dívidas	0,00	0,00	0,00	0,00	0,00	0,00	0,00	0,00	0,00	
Amortização da Dívida Externa	0,00	0,00	0,00	0,00	0,00	0,00	0,00	0,00	0,00	
Dívida Mobiliária	0,00	0,00	0,00	0,00	0,00	0,00	0,00	0,00	0,00	
Outras Dívidas	0,00	0,00	0,00	0,00	0,00	0,00	0,00	0,00	0,00	
DESPESAS (INTRA-ORÇAMENTÁRIAS) (IX)	5.000,00	1.500,00	0,00	1.500,00	0,00	173,11	772,36	727,64	772,36	
SUBTOTAL DAS DESPESAS (X) = (VIII + IX)	191.774.000,00	204.083.943,57	6.725.259,51	189.246.583,78	14.837.359,79	32.745.688,33	150.943.940,25	53.140.003,32	147.136.956,14	
TOTAL DAS DESPESAS (XII) = (X + XI)	191.774.000,00	204.083.943,57	6.725.259,51	189.246.583,78	14.837.359,79	32.745.688,33	150.943.940,25	53.140.003,32	147.136.956,14	
SUPERÁVIT (XIII)							17.118.413,29	-	20.925.397,40	
TOTAL COM SUPERÁVIT (XIV) = (XII + XIII)	191.774.000,00	204.083.943,57	6.725.259,51	189.246.583,78	14.837.359,79	32.745.688,33	168.062.353,54	53.140.003,32	168.062.353,54	
RESERVA DO RPPS			-	-	-	-	-	-	-	

RECEITAS INTRA-ORÇAMENTÁRIAS	PREVISÃO INICIAL	PREVISÃO ATUALIZADA (a)	RECEITAS REALIZADAS				SALDO A REALIZAR (a-c)
			No Bimestre (b)	% (b/a)	Até o Bimestre (c)	% (c/a)	
RECEITAS (INTRA-ORÇAMENTÁRIAS) (II)	157,84	157,84	0,00	0,00	0,00	0,00	157,84
RECEITAS CORRENTES	157,84	157,84	0,00	0,00	0,00	0,00	157,84
RECEITA DE SERVIÇOS	157,84	157,84	0,00	0,00	0,00	0,00	157,84
SERVIÇOS ADMINISTRATIVOS E COMERCIAIS GERAIS	157,84	157,84	0,00	0,00	0,00	0,00	157,84

DESPEAS INTRA-ORÇAMENTÁRIAS	DOTAÇÃO INICIAL (d)	DOTAÇÃO ATUALIZADA (e)	DESPEAS EMPENHADAS		SALDO A EMPENHAR (g) = (e-f)	DESPEAS LIQUIDADAS		SALDO A LIQUIDAR (i) = (e-h)	DESPEAS PAGAS ATÉ O BIMESTRE (j)	INSCRITAS RP NÃO PROCESSADAS (k)
			No Bimestre	Até o Bimestre (f)		No Bimestre	Até o Bimestre (h)			
DESPEAS (INTRA-ORÇAMENTÁRIAS) (IX)	5.000,00	1.500,00	0,00	1.500,00	0,00	173,11	772,36	727,64	772,36	
DESPEAS CORRENTES	5.000,00	1.500,00	0,00	1.500,00	0,00	173,11	772,36	727,64	772,36	
OUTRAS DESPEAS CORRENTES	5.000,00	1.500,00	0,00	1.500,00	0,00	173,11	772,36	727,64	772,36	



MARCOS ANTONIO DE AZEVEDO SANTANA
PREFEITO MUNICIPAL Mat.10548



JOSE VALMIR DOS PASSOS
TECNICO EM CONTABILIDADE CRC.4.111 SE



ESTADO DE SERGIPE
MUNICÍPIO DE SÃO CRISTÓVÃO
Demonstrativo da Execução das despesas por Função/SubFunção

RREO – Anexo II (LRF, Art. 52, inciso II, alínea “c”)

SETEMBRO-OUTUBRO/2021

R\$ 1,00

Função/SubFunção	DOTAÇÃO INICIAL	DOTAÇÃO ATUALIZADA (a)	DESPESAS EMPENHADAS			SALDO A EMPENHAR (c) = (a-b)	DESPESAS LIQUIDADAS			SALDO A LIQUIDAR (e) = (a-d)	INSCRITAS RP NÃO PROCESSADOS (f)
			No Bimestre	Até Bimestre (b)	% (b) / t (b)		No Bimestre	Até Bimestre (d)	% (d) / t (d)		
DESPESAS (EXCETO INTRA-ORÇAMENTÁRIAS) (I)	191.769.000,00	204.082.443,57	6.725.259,51	189.245.083,78	100,00	14.837.359,79	32.745.515,22	150.943.167,89	100,00	53.139.275,68	0,00
01 - Legislativa	5.500.000,00	5.500.000,00	106.857,50	5.072.513,36	2,68	427.486,64	961.916,12	4.112.560,97	2,72	1.387.439,03	0,00
031 - Ação Legislativa	5.500.000,00	5.500.000,00	106.857,50	5.072.513,36	2,68	427.486,64	961.916,12	4.112.560,97	2,72	1.387.439,03	0,00
04 - Administração	32.575.065,00	40.772.056,63	3.300.820,74	39.227.834,21	20,73	1.544.222,42	7.342.634,11	33.099.876,34	21,93	7.672.180,29	0,00
122 - Administração Geral	24.967.500,00	31.308.956,24	2.218.470,99	29.875.394,97	15,79	1.433.561,27	5.664.520,56	24.922.619,87	16,51	6.386.336,37	0,00
123 - Administração Financeira	4.189.000,00	4.202.590,44	67.483,17	4.182.180,86	2,21	20.409,58	751.123,18	3.467.584,65	2,30	735.005,79	0,00
124 - Controle Interno	1.244.000,00	1.106.231,64	37.866,58	1.017.270,44	0,54	88.961,20	166.145,53	821.574,40	0,54	284.657,24	0,00
131 - Comunicação Social	3.000,00	0,00	0,00	0,00	0,00	0,00	0,00	0,00	0,00	0,00	0,00
244 - Assistência Comunitária	170.565,00	100,00	0,00	100,00	0,00	0,00	0,00	0,00	0,00	100,00	0,00
846 - Outros Encargos Especiais	2.001.000,00	4.154.178,31	977.000,00	4.152.887,94	2,19	1.290,37	760.844,84	3.888.097,42	2,58	266.080,89	0,00
08 - Assistência Social	6.274.136,75	6.749.943,65	474.686,36	6.132.888,27	3,24	617.055,38	1.202.685,47	5.355.228,16	3,55	1.394.715,49	0,00
122 - Administração Geral	1.599.290,00	2.132.602,03	221.597,64	2.070.980,41	1,09	61.621,62	383.007,03	1.785.157,84	1,18	347.444,19	0,00
243 - Assistência a Criança e ao Adolescente	854.160,00	762.167,35	16.073,85	578.704,87	0,31	183.462,48	122.423,54	465.891,19	0,31	296.276,16	0,00
244 - Assistência Comunitária	3.560.586,75	3.818.347,28	230.014,87	3.446.906,00	1,82	371.441,28	681.768,00	3.079.885,47	2,04	738.461,81	0,00
306 - Alimentação e Nutrição	234.200,00	20.571,90	7.000,00	20.141,90	0,01	430,00	10.721,90	10.721,90	0,01	9.850,00	0,00
422 - Direitos Individuais, Coletivos e Difusos	25.900,00	16.255,09	0,00	16.155,09	0,01	100,00	4.765,00	13.571,76	0,01	2.683,33	0,00
10 - Saúde	35.941.396,01	46.477.073,19	2.046.167,03	43.696.041,76	23,09	2.781.031,43	7.706.554,67	37.768.116,23	25,02	8.708.956,96	0,00
122 - Administração Geral	34.398,87	13.016,81	0,00	0,00	0,00	13.016,81	0,00	0,00	0,00	13.016,81	0,00
131 - Comunicação Social	3.000,00	3.000,00	0,00	0,00	0,00	3.000,00	0,00	0,00	0,00	3.000,00	0,00
301 - Atenção Básica	21.716.703,86	26.208.164,19	1.264.677,47	24.517.664,64	12,96	1.690.499,55	4.691.391,94	21.744.710,32	14,41	4.463.453,87	0,00
302 - Assistência Hospitalar e Ambulatorial	7.937.246,05	16.545.277,61	623.875,40	15.795.099,78	8,35	750.177,83	2.358.000,15	12.803.613,60	8,48	3.741.664,01	0,00
303 - Suporte Profilático e Terapêutico	1.763.494,67	1.204.872,02	156.343,54	1.124.331,59	0,59	80.540,43	260.013,66	1.083.250,49	0,72	121.621,53	0,00
304 - Vigilância Sanitária	4.486.552,56	2.502.742,56	1.270,62	2.258.945,75	1,19	243.796,81	397.148,92	2.136.541,82	1,42	366.200,74	0,00
11 - Trabalho	1.876.950,00	1.946.808,10	359.543,33	1.945.992,45	1,03	815,65	397.192,64	1.905.225,70	1,26	41.582,40	0,00
331 - Proteção e Benefícios ao Trabalhador	1.500.000,00	1.652.000,00	335.000,00	1.652.000,00	0,87	0,00	322.724,03	1.639.487,05	1,09	12.512,95	0,00
334 - Fomento ao Trabalho	376.950,00	294.808,10	24.543,33	293.992,45	0,16	815,65	74.468,61	265.738,65	0,18	29.069,45	0,00
12 - Educação	45.930.439,55	45.937.439,55	958.613,98	44.776.415,94	23,66	1.161.023,61	8.626.408,94	38.582.434,62	25,56	7.355.004,93	0,00
122 - Administração Geral	7.352.569,95	6.457.737,09	587.198,61	6.377.427,59	3,37	80.309,50	1.452.296,13	6.007.469,44	3,98	450.267,65	0,00
361 - Ensino Fundamental	30.978.395,52	30.416.551,48	-686.081,74	29.470.135,65	15,57	946.415,83	5.722.119,68	24.145.849,51	16,00	6.270.701,97	0,00



ESTADO DE SERGIPE
MUNICÍPIO DE SÃO CRISTÓVÃO
Demonstrativo da Execução das despesas por Função/SubFunção

RREO – Anexo II (LRF, Art. 52, inciso II, alínea “c”)

SETEMBRO-OUTUBRO/2021

R\$ 1,00

Função/SubFunção	DOTAÇÃO INICIAL	DOTAÇÃO ATUALIZADA (a)	DESPESAS EMPENHADAS			SALDO A EMPENHAR (c) = (a-b)	DESPESAS LIQUIDADAS			SALDO A LIQUIDAR (e) = (a-d)	INSCRITAS RP NÃO PROCESSADAS (f)
			No Bimestre	Até Bimestre (b)	% (b) / t (b)		No Bimestre	Até Bimestre (d)	% (d) / t (d)		
365 - Educação Infantil	5.943.474,08	7.742.232,42	1.100.867,29	7.628.488,13	4,03	113.744,29	1.316.723,40	7.355.940,73	4,87	386.291,69	0,00
366 - Educação de Jovens e Adultos	1.521.000,00	1.269.255,02	-43.370,18	1.258.701,03	0,67	10.553,99	135.266,23	1.046.291,06	0,69	222.963,96	0,00
367 - Educação Especial	135.000,00	51.663,54	0,00	41.663,54	0,02	10.000,00	3,50	26.883,88	0,02	24.779,66	0,00
13 - Cultura	1.820.400,00	2.354.915,00	128.290,53	1.784.891,16	0,94	570.023,84	323.399,53	1.386.909,54	0,92	968.005,46	0,00
122 - Administração Geral	1.718.400,00	1.839.390,00	128.290,53	1.736.188,26	0,92	103.201,74	323.096,63	1.338.206,64	0,89	501.183,36	0,00
131 - Comunicação Social	30.000,00	0,00	0,00	0,00	0,00	0,00	0,00	0,00	0,00	0,00	0,00
391 - Patrimônio Histórico, Artístico, e Arqueológico	11.000,00	0,00	0,00	0,00	0,00	0,00	0,00	0,00	0,00	0,00	0,00
392 - Difusão Cultural	61.000,00	515.525,00	0,00	48.702,90	0,03	466.822,10	302,90	48.702,90	0,03	466.822,10	0,00
14 - Direitos da Cidadania	134.300,17	684.300,17	0,00	403.000,00	0,21	281.300,17	70.680,00	118.420,00	0,08	565.880,17	0,00
122 - Administração Geral	134.300,17	684.300,17	0,00	403.000,00	0,21	281.300,17	70.680,00	118.420,00	0,08	565.880,17	0,00
15 - Urbanismo	28.822.057,46	24.306.540,02	-4.061.949,03	20.402.184,94	10,78	3.904.355,08	1.937.903,86	8.819.598,05	5,84	15.486.941,97	0,00
122 - Administração Geral	2.194.562,18	1.906.862,78	82.861,72	1.602.316,87	0,85	304.545,91	294.924,92	1.237.112,54	0,82	669.750,24	0,00
181 - Policiamento	4.000,00	0,00	0,00	0,00	0,00	0,00	0,00	0,00	0,00	0,00	0,00
451 - Infraestrutura Urbana	26.507.495,28	22.346.631,95	-4.144.810,75	18.752.736,61	9,91	3.593.895,34	1.642.978,94	7.535.354,05	4,99	14.811.277,90	0,00
452 - Serviços Urbanos	116.000,00	53.045,29	0,00	47.131,46	0,02	5.913,83	0,00	47.131,46	0,03	5.913,83	0,00
16 - Habitação	160.700,00	36.000,00	0,00	36.000,00	0,02	0,00	5.320,40	27.488,73	0,02	8.511,27	0,00
244 - Assistência Comunitária	160.700,00	36.000,00	0,00	36.000,00	0,02	0,00	5.320,40	27.488,73	0,02	8.511,27	0,00
17 - Saneamento	3.609.670,00	4.019.670,00	418.532,73	3.918.387,25	2,07	101.282,75	803.185,86	3.308.899,33	2,19	710.770,67	0,00
122 - Administração Geral	2.467.270,00	1.713.159,84	243.424,63	1.699.007,93	0,90	14.151,91	340.029,65	1.557.152,86	1,03	156.006,98	0,00
331 - Proteção e Benefícios ao Trabalhador	39.000,00	18.500,00	0,00	18.500,00	0,01	0,00	3.066,14	13.946,02	0,01	4.553,98	0,00
451 - Infraestrutura Urbana	33.000,00	0,00	0,00	0,00	0,00	0,00	0,00	0,00	0,00	0,00	0,00
511 - Saneamento Básico Rural	3.000,00	0,00	0,00	0,00	0,00	0,00	0,00	0,00	0,00	0,00	0,00
512 - Saneamento Básico Urbano	20.000,00	5.000,00	0,00	0,00	0,00	5.000,00	0,00	0,00	0,00	5.000,00	0,00
605 - Abastecimento	1.047.400,00	2.283.010,16	175.108,10	2.200.879,32	1,16	82.130,84	460.090,07	1.737.800,45	1,15	545.209,71	0,00
18 - Gestão Ambiental	15.585.885,06	14.637.988,03	2.522.580,91	12.709.734,42	6,72	1.928.253,61	1.598.303,77	8.956.046,86	5,93	5.681.941,17	0,00
452 - Serviços Urbanos	13.001.000,00	13.831.226,29	2.522.580,91	12.579.734,42	6,65	1.251.491,87	1.575.004,28	8.851.778,59	5,86	4.979.447,70	0,00
541 - Preservação e Conservação Ambiental	4.000,00	0,00	0,00	0,00	0,00	0,00	0,00	0,00	0,00	0,00	0,00
542 - Controle Ambiental	320.000,00	143.500,00	0,00	130.000,00	0,07	13.500,00	23.299,49	104.268,27	0,07	39.231,73	0,00
543 - Recuperação de Áreas Degradadas	2.260.885,06	663.261,74	0,00	0,00	0,00	663.261,74	0,00	0,00	0,00	663.261,74	0,00



ESTADO DE SERGIPE
MUNICÍPIO DE SÃO CRISTÓVÃO
Demonstrativo da Execução das despesas por Função/SubFunção

RREO – Anexo II (LRF, Art. 52, inciso II, alínea “c”)

SETEMBRO-OUTUBRO/2021

R\$ 1,00

Função/SubFunção	DOTAÇÃO INICIAL	DOTAÇÃO ATUALIZADA (a)	DESPESAS EMPENHADAS			SALDO A EMPENHAR (c) = (a-b)	DESPESAS LIQUIDADAS			SALDO A LIQUIDAR (e) = (a-d)	INSCRITAS RP NÃO PROCESSADOS (f)
			No Bimestre	Até Bimestre (b)	% (b) / t (b)		No Bimestre	Até Bimestre (d)	% (d) / t (d)		
20 - Agricultura	212.000,00	43.300,00	0,00	14.400,00	0,01	28.900,00	0,00	14.400,00	0,01	28.900,00	0,00
606 - Extensão Rural	65.000,00	2.000,00	0,00	0,00	0,00	2.000,00	0,00	0,00	0,00	2.000,00	0,00
608 - Promoção da Produção Agropecuária	147.000,00	41.300,00	0,00	14.400,00	0,01	26.900,00	0,00	14.400,00	0,01	26.900,00	0,00
24 - Comunicações	718.500,00	2.033.500,00	267.363,72	1.567.363,72	0,83	466.136,28	299.627,44	1.187.455,78	0,79	846.044,22	0,00
131 - Comunicação Social	718.500,00	2.033.500,00	267.363,72	1.567.363,72	0,83	466.136,28	299.627,44	1.187.455,78	0,79	846.044,22	0,00
25 - Energia	6.502.000,00	4.836.453,85	20.400,00	4.266.481,62	2,25	569.972,23	1.055.316,48	3.352.073,11	2,22	1.484.380,74	0,00
752 - Energia Eletrica	6.502.000,00	4.836.453,85	20.400,00	4.266.481,62	2,25	569.972,23	1.055.316,48	3.352.073,11	2,22	1.484.380,74	0,00
26 - Transporte	798.000,00	607.000,00	6.951,74	355.458,73	0,19	251.541,27	48.419,74	212.835,34	0,14	394.164,66	0,00
122 - Administração Geral	470.000,00	397.000,00	6.951,74	333.298,83	0,18	63.701,17	45.437,51	209.632,93	0,14	187.367,07	0,00
451 - Infraestrutura Urbana	20.000,00	0,00	0,00	0,00	0,00	0,00	0,00	0,00	0,00	0,00	0,00
453 - Transportes Coletivos Urbanos	308.000,00	210.000,00	0,00	22.159,90	0,01	187.840,10	2.982,23	3.202,41	0,00	206.797,59	0,00
27 - Desporto e Lazer	1.107.500,00	457.076,84	74.399,97	305.095,95	0,16	151.980,89	44.912,08	134.814,74	0,09	322.262,10	0,00
122 - Administração Geral	308.000,00	146.376,84	16.199,97	141.398,51	0,07	4.978,33	15.311,50	102.289,16	0,07	44.087,68	0,00
451 - Infraestrutura Urbana	471.000,00	244.000,00	58.200,00	107.699,14	0,06	136.300,86	0,00	0,00	0,00	244.000,00	0,00
812 - Desporto Comunitário	328.500,00	66.700,00	0,00	55.998,30	0,03	10.701,70	29.600,58	32.525,58	0,02	34.174,42	0,00
28 - Encargos Especiais	2.500.000,00	2.682.378,54	102.000,00	2.630.400,00	1,39	51.978,54	321.054,11	2.600.784,39	1,72	81.594,15	0,00
061 - Ação Judiciária	2.500.000,00	2.682.378,54	102.000,00	2.630.400,00	1,39	51.978,54	321.054,11	2.600.784,39	1,72	81.594,15	0,00
99 - Reserva	1.700.000,00	0,00	0,00	0,00	0,00	0,00	0,00	0,00	0,00	0,00	0,00
999 - Reserva de Contingência	1.700.000,00	0,00	0,00	0,00	0,00	0,00	0,00	0,00	0,00	0,00	0,00
DESPESAS (INTRA-ORÇAMENTÁRIAS) (II)	5.000,00	1.500,00	0,00	1.500,00	0,00	0,00	173,11	772,36	0,00	727,64	0,00
13 - Cultura	5.000,00	1.500,00	0,00	1.500,00	0,00	0,00	173,11	772,36	0,00	727,64	0,00
122 - Administração Geral	5.000,00	1.500,00	0,00	1.500,00	0,00	0,00	173,11	772,36	0,00	727,64	0,00
TOTAL (III) = (I + II)	191.774.000,00	204.083.943,57	6.725.259,51	189.246.583,78	100,00	14.837.359,79	32.745.688,33	150.943.940,25	100,00	53.140.003,32	0,00



ESTADO DE SERGIPE
MUNICÍPIO DE SÃO CRISTÓVÃO
Demonstrativo da Execução das despesas por Função/SubFunção

RREO – Anexo II (LRF, Art. 52, inciso II, alínea “c”)

SETEMBRO-OUTUBRO/2021

R\$ 1,00

Função/SubFunção	DOTAÇÃO INICIAL	DOTAÇÃO ATUALIZADA (a)	DESPESAS EMPENHADAS			SALDO A EMPENHAR (c) = (a-b)	DESPESAS LIQUIDADAS			SALDO A LIQUIDAR (e) = (a-d)	INSCRITAS RP NÃO PROCESSADOS (f)
			No Bimestre	Até Bimestre (b)	% (b) / t (b)		No Bimestre	Até Bimestre (d)	% (d) / t (d)		

MARCOS ANTONIO DE AZEVEDO SANTANA
PREFEITO MUNICIPAL Mat.10548

JOSE VALMIR DOS PASSOS
TECNICO EM CONTABILIDADE CRC.4.111 SE



ESTADO DE SERGIPE
MUNICÍPIO DE SÃO CRISTÓVÃO
Demonstrativo da Receita Corrente Líquida

RREO – Anexo III (LRF, Art. 53, inciso I)

SETEMBRO-OUTUBRO/2021

R\$ 1,00

ESPECIFICAÇÃO	EVOLUÇÃO DA RECEITA REALIZADA NOS ÚLTIMOS 12 MESES												TOTAL (ÚLTIMOS 12 MESES)	PREVISÃO ATUALIZADA 2021
	11/2020	12/2020	01/2021	02/2021	03/2021	04/2021	05/2021	06/2021	07/2021	08/2021	09/2021	10/2021		
1- RECEITAS CORRENTES (I)	15.657.123,62	21.113.488,09	15.706.676,26	18.534.503,58	16.749.197,75	16.575.880,20	19.458.340,25	17.747.159,80	18.244.267,48	19.307.568,31	16.832.348,90	17.439.619,40	213.366.173,64	193.069.279,40
1.1- Impostos, Taxas e Contribuições de Melhoria	1.251.865,08	2.509.085,48	1.348.639,46	1.866.990,43	1.796.430,07	1.876.713,68	2.428.670,45	1.871.898,23	1.430.834,20	1.997.944,87	1.610.675,85	1.782.178,37	21.771.926,17	19.363.616,42
1.1.1- IPTU	313.310,69	272.449,35	202.378,25	232.281,49	451.235,44	582.149,22	1.060.681,54	673.361,85	400.375,80	356.368,45	368.666,11	261.786,71	5.175.044,90	2.505.961,78
1.1.2- ISS	603.472,62	649.106,22	582.738,39	706.125,33	513.376,39	584.102,47	551.586,77	598.290,80	612.529,24	927.579,14	693.344,79	709.133,52	7.731.385,68	6.184.905,78
1.1.3- ITBI	154.796,51	103.924,94	125.649,12	203.236,07	184.233,33	150.416,82	221.652,59	139.268,58	189.273,89	189.160,29	189.311,97	195.298,95	2.046.223,06	2.351.999,51
1.1.4- IRRF	163.634,98	1.430.755,83	309.584,46	585.346,73	518.123,06	471.536,06	500.966,00	374.183,83	161.940,78	455.755,97	303.736,12	574.387,55	5.849.951,37	4.224.598,10
1.1.5- Outros Impostos, Taxas e Contribuições de Melhoria	16.650,28	52.849,14	128.289,24	140.000,81	129.461,85	88.509,11	93.783,55	86.793,17	66.714,49	69.081,02	55.616,86	41.571,64	969.321,16	4.096.151,25
1.2- Contribuições	567.010,67	581.522,94	606.175,49	587.097,45	579.176,90	642.099,15	621.044,04	658.649,94	625.873,28	626.755,61	622.130,09	589.371,16	7.306.906,72	7.137.562,18
1.3- Receita Patrimonial	8.416,01	10.210,64	9.113,57	7.151,67	19.318,05	28.032,74	44.516,06	59.575,72	73.794,40	103.427,02	111.592,02	122.957,20	598.105,10	173.750,92
1.3.1- Rendimentos de Aplicação Financeira	8.416,01	10.210,64	9.113,57	7.151,67	19.318,05	28.032,74	44.516,06	59.575,72	73.794,40	103.427,02	111.592,02	122.957,20	598.105,10	173.750,92
1.3.2- Outras Receitas Patrimoniais	0,00	0,00	0,00	0,00	0,00	0,00	0,00	0,00	0,00	0,00	0,00	0,00	0,00	0,00
1.4- Receita Agropecuária	0,00	0,00	0,00	0,00	0,00	0,00	0,00	0,00	0,00	0,00	0,00	0,00	0,00	0,00
1.5- Receita Industrial	0,00	0,00	0,00	0,00	0,00	0,00	0,00	0,00	0,00	0,00	0,00	0,00	0,00	0,00
1.6- Receita de Serviços	158.027,02	151.453,17	141.961,85	154.810,93	168.958,14	144.704,85	158.501,08	138.054,14	153.035,95	142.475,26	157.508,06	177.188,82	1.846.679,27	1.779.043,84
1.7- Transferências Correntes	13.588.259,65	17.793.683,60	13.582.999,04	15.898.237,09	13.997.583,93	13.858.055,01	16.191.329,16	14.842.850,65	15.939.773,60	16.416.259,84	14.291.136,80	14.667.231,93	181.067.400,30	164.209.533,39
1.7.1- Cota-Parte do FPM	3.845.918,15	5.734.561,02	4.170.976,40	5.467.092,50	3.664.477,24	3.830.933,29	4.604.254,29	3.981.965,04	5.440.882,89	4.350.159,48	3.416.342,96	3.806.946,10	52.314.509,36	44.659.625,79
1.7.2- Cota-Parte do ICMS	1.212.111,01	1.835.557,71	1.369.229,02	1.374.076,65	1.623.139,64	1.306.905,67	1.343.670,68	1.714.193,75	1.419.542,34	1.804.929,36	1.423.306,39	1.573.977,45	18.000.639,67	13.612.087,12
1.7.3- Cota-Parte do IPVA	235.936,33	204.230,58	223.956,57	273.451,26	455.892,00	442.365,79	250.398,07	266.483,78	313.049,45	283.363,04	272.627,85	275.928,42	3.497.683,14	3.389.766,33
1.7.4- Cota-Parte do ITR	1.903,00	2.693,24	625,35	1.761,67	254,65	398,06	354,01	267,41	226,18	683,01	7.176,38	56.672,79	73.015,75	4.381,71
1.7.5- Transferências da LC 87/1996	0,00	0,00	0,00	0,00	0,00	0,00	0,00	0,00	0,00	0,00	0,00	0,00	0,00	0,00
1.7.6- Transferências da LC 61/1989	717,99	802,47	630,69	585,64	585,64	608,17	585,64	540,60	630,69	540,60	585,64	585,64	7.399,41	6.641,36
1.7.7- Transferências do FUNDEB	2.930.237,22	3.538.029,13	3.139.059,33	3.757.566,75	3.208.533,41	3.195.894,04	4.173.646,93	3.523.146,83	2.998.853,85	3.460.555,46	3.307.213,23	3.317.234,85	40.549.971,03	32.499.479,13
1.7.8- Outras Transferências Correntes	5.361.435,95	6.477.809,45	4.678.521,68	5.023.702,62	5.044.701,35	5.080.949,99	5.818.419,54	5.356.253,24	5.766.588,20	6.516.028,89	5.863.884,35	5.635.886,68	66.624.181,94	70.037.551,95
1.8- Outras Receitas Correntes	83.545,19	67.532,26	17.786,85	20.216,01	187.730,66	26.274,77	14.279,46	176.131,12	20.956,05	20.705,71	39.306,08	100.691,92	775.156,08	405.772,65
2- DEDUÇÕES (II)	-1.059.317,13	-1.214.833,21	-1.153.083,34	-1.423.392,97	-1.148.869,60	-1.116.242,02	-1.239.852,42	-1.192.689,95	-1.041.166,79	-1.287.934,98	-1.024.007,69	-1.142.821,89	-14.044.211,99	-11.614.497,57
2.1- Contrib. do Servidor para Plano de Previdência	0,00	0,00	0,00	0,00	0,00	0,00	0,00	0,00	0,00	0,00	0,00	0,00	0,00	0,00
2.2- Compensação Financ. entre Regimes Previdência	0,00	0,00	0,00	0,00	0,00	0,00	0,00	0,00	0,00	0,00	0,00	0,00	0,00	0,00
2.3- Dedução de Receita para Formação do FUNDEB	-1.059.317,13	-1.214.833,21	-1.153.083,34	-1.423.392,97	-1.148.869,60	-1.116.242,02	-1.239.852,42	-1.192.689,95	-1.041.166,79	-1.287.934,98	-1.024.007,69	-1.142.821,89	-14.044.211,99	-11.614.497,57
RECEITA CORRENTE LÍQUIDA (III) = (I - II)	14.597.806,49	19.898.654,88	14.553.592,92	17.111.110,61	15.600.328,15	15.459.638,18	18.218.487,83	16.554.469,85	17.203.100,69	18.019.633,33	15.808.341,21	16.296.797,51	199.321.961,65	181.454.781,83
4- (-) Transferências obrigatórias da União relativas às emendas individuais (art. 166-A, § 1º, da CF) (IV)	0,00	0,00	0,00	0,00	0,00	0,00	0,00	0,00	555.672,00	950.000,00	0,00	0,00	1.505.672,00	0,00
4- RECEITA CORRENTE LÍQUIDA AJUSTADA PARA CÁLCULO DOS LIMITES DE ENDIVIDAMENTO (V) = (III - IV)	14.597.806,49	19.898.654,88	14.553.592,92	17.111.110,61	15.600.328,15	15.459.638,18	18.218.487,83	16.554.469,85	16.647.428,69	17.069.633,33	15.808.341,21	16.296.797,51	197.816.289,65	181.454.781,83



ESTADO DE SERGIPE
MUNICÍPIO DE SÃO CRISTÓVÃO
Demonstrativo da Receita Corrente Líquida

RREO – Anexo III (LRF, Art. 53, inciso I)

SETEMBRO-OUTUBRO/2021

R\$ 1,00

ESPECIFICAÇÃO	EVOLUÇÃO DA RECEITA REALIZADA NOS ÚLTIMOS 12 MESES												TOTAL (ÚLTIMOS 12 MESES)	PREVISÃO ATUALIZADA 2021	
	11/2020	12/2020	01/2021	02/2021	03/2021	04/2021	05/2021	06/2021	07/2021	08/2021	09/2021	10/2021			
4- (-) Transferências obrigatórias da União relativas às emendas de bancada (art. 166, § 16, da CF) (VI)	0,00	0,00	0,00	0,00	0,00	0,00	0,00	0,00	0,00	0,00	0,00	0,00	0,00	0,00	0,00
4- RECEITA CORRENTE LÍQUIDA AJUSTADA PARA CÁLCULO DOS LIMITES DA DESPESA COM PESSOAL (VI) = (V - VI)	14.597.806,49	19.898.654,88	14.553.592,92	17.111.110,61	15.600.328,15	15.459.638,18	18.218.487,83	16.554.469,85	16.647.428,69	17.069.633,33	15.808.341,21	16.296.797,51	197.816.289,65	181.454.781,83	

MARCOS ANTONIO DE AZEVEDO SANTANA
PREFEITO MUNICIPAL Mat.10548

JOSE VALMIR DOS PASSOS
TECNICO EM CONTABILIDADE CRC.4.111 SE



SETEMBRO-OUTUBRO/2021

FUNDO EM CAPITALIZAÇÃO (PLANO PREVIDENCIÁRIO)

RECEITAS PREVIDENCIÁRIAS - RPPS (FUNDO EM CAPITALIZAÇÃO)	PREVISÃO ATUALIZADA (a)	RECEITAS REALIZADAS Até o Bimestre (b)
RECEITAS CORRENTES (I)	0,00	0,00
Receita de Contribuições dos Segurados	0,00	0,00
Ativo	0,00	0,00
Inativo	0,00	0,00
Pensionista	0,00	0,00
Receita de Contribuições Patronais	0,00	0,00
Ativo	0,00	0,00
Inativo	0,00	0,00
Pensionista	0,00	0,00
Receita Patrimonial	0,00	0,00
Receitas Imobiliárias	0,00	0,00
Receitas de Valores Mobiliários	0,00	0,00
Outras Receitas Patrimoniais	0,00	0,00
Receita de Serviços	0,00	0,00
Outras Receitas Correntes	0,00	0,00
Compensação Previdenciária do RGPS para o RPPS	0,00	0,00
Aportes Periódicos para Amortização de Déficit Atuarial do RPPS (II)	0,00	0,00
Demais Receitas Correntes	0,00	0,00
RECEITAS DE CAPITAL (III)	0,00	0,00
Alienação de Bens, Direitos e Ativos	0,00	0,00
Amortização de Empréstimos	0,00	0,00
Outras Receitas de Capital	0,00	0,00
TOTAL DAS RECEITAS PREVIDENCIÁRIAS RPPS - (IV) = (I + III - II)	0,00	0,00

DESPESAS PREVIDENCIÁRIAS - RPPS (FUNDO EM CAPITALIZAÇÃO)	DOTAÇÃO ATUALIZADA (c)	DESPESAS EMPENHADAS	DESPESAS LIQUIDADAS	DESPESAS PAGAS	INSCRITAS EM RESTOS A PAGAR NÃO PROCESSADOS
		Até o Bimestre (d)	Até o Bimestre (e)	Até o Bimestre (f)	no exercício (g)
Benefícios	0,00	0,00	0,00	0,00	0,00
Aposentadorias	0,00	0,00	0,00	0,00	0,00
Pensões por Morte	0,00	0,00	0,00	0,00	0,00
Outras Despesas Previdenciárias	0,00	0,00	0,00	0,00	0,00
Compensação Financeira entre os regimes	0,00	0,00	0,00	0,00	0,00
Demais Despesas Previdenciárias	0,00	0,00	0,00	0,00	0,00

TOTAL DAS DESPESAS DO FUNDO EM CAPITALIZAÇÃO (V)	0,00	0,00	0,00	0,00	0,00
--	------	------	------	------	------

RESULTADO PREVIDENCIÁRIO - FUNDO EM CAPITALIZAÇÃO (VI) = (IV - V)2	0,00	0,00	0,00	0,00	
--	------	------	------	------	--

RECURSOS RPPS ARRECADADOS EM EXERCÍCIOS ANTERIORES		PREVISÃO ORÇAMENTÁRIA			
--	--	-----------------------	--	--	--

RESERVA ORÇAMENTÁRIA DO RPPS		PREVISÃO ORÇAMENTÁRIA			
------------------------------	--	-----------------------	--	--	--

VALOR					0,00
-------	--	--	--	--	------

APORTES DE RECURSOS PARA O FUNDO EM CAPITALIZAÇÃO DO RPPS	APORTES REALIZADOS
---	--------------------

Plano de Amortização - Contribuição Patronal Suplementar

Plano de Amortização - Aporte Periódico de Valores Predefinidos

Outros Aportes para o RPPS

Recursos para Cobertura de Déficit Financeiro

BENS E DIREITOS DO RPPS	SALDO ATUAL
-------------------------	-------------

Caixa e Equivalentes de Caixa 0,00

Investimentos e Aplicações 0,00

Outros Bens e Direitos 0,00

FUNDO EM REPARTIÇÃO (PLANO FINANCEIRO)

RECEITAS PREVIDENCIÁRIAS - RPPS (FUNDO EM REPARTIÇÃO)	PREVISÃO ATUALIZADA (a)	RECEITAS REALIZADAS	
		Até o Bimestre (b)	

RECEITAS CORRENTES (VII) 0,00 0,00

Receita de Contribuições dos Segurados 0,00 0,00

Ativo 0,00 0,00

Inativo 0,00 0,00

Pensionista 0,00 0,00

Receita de Contribuições Patronais 0,00 0,00

Ativo 0,00 0,00

Inativo 0,00 0,00

Pensionista 0,00 0,00

Receita Patrimonial 0,00 0,00

Receitas Imobiliárias 0,00 0,00

Receitas de Valores Mobiliários 0,00 0,00

Outras Receitas Patrimoniais 0,00 0,00

Receita de Serviços 0,00 0,00

Outras Receitas Correntes 0,00 0,00

Compensação Previdenciária do RGPS para o RPPS 0,00 0,00

Demais Receitas Correntes 0,00 0,00

RECEITAS DE CAPITAL (VIII) 0,00 0,00

Alienação de Bens, Direitos e Ativos 0,00 0,00

Amortização de Empréstimos		0,00	0,00
Outras Receitas de Capital		0,00	0,00
TOTAL DAS RECEITAS DO FUNDO EM REPARTIÇÃO (IX) = (VII + VIII)		0,00	0,00

DESPESAS PREVIDENCIÁRIAS - RPPS (FUNDO EM REPARTIÇÃO)	DOTAÇÃO ATUALIZADA (c)	DESPESAS EMPENHADAS	DESPESAS LIQUIDADAS	DESPESAS PAGAS	INSCRITAS EM RESTOS A PAGAR NÃO PROCESSADOS
		Até o Bimestre (d)	Até o Bimestre (e)	Até o Bimestre (f)	no exercício (g)
Benefícios	0,00	0,00	0,00	0,00	0,00
Aposentadorias	0,00	0,00	0,00	0,00	0,00
Pensões por Morte	0,00	0,00	0,00	0,00	0,00
Outras Despesas Previdenciárias	0,00	0,00	0,00	0,00	0,00
Compensação Previdenciária entre os regimes	0,00	0,00	0,00	0,00	0,00
Demais Despesas Previdenciárias	0,00	0,00	0,00	0,00	0,00
TOTAL DAS DESPESAS DO FUNDO EM REPARTIÇÃO (X)	0,00	0,00	0,00	0,00	0,00
RESULTADO PREVIDENCIÁRIO - FUNDO EM REPARTIÇÃO (XI) = (IX - X)2	0,00	0,00	0,00	0,00	

APORTES DE RECURSOS PARA O FUNDO EM REPARTIÇÃO DO RPPS	APORTES REALIZADOS
Recursos para Formação de Reserva	
Recursos para Cobertura de Insuficiências Financeiras	

ADMINISTRAÇÃO DO REGIME PRÓPRIO DE PREVIDÊNCIA DOS SERVIDORES - RPPS		
RECEITAS DA ADMINISTRAÇÃO - RPPS	PREVISÃO ATUALIZADA (a)	RECEITAS REALIZADAS Até o Bimestre (b)
RECEITAS CORRENTES		0,00
TOTAL DAS RECEITAS DA ADMINISTRAÇÃO RPPS - (XII)		0,00

DESPESAS DA ADMINISTRAÇÃO - RPPS	DOTAÇÃO ATUALIZADA (c)	DESPESAS EMPENHADAS	DESPESAS LIQUIDADAS	DESPESAS PAGAS	INSCRITAS EM RESTOS A PAGAR NÃO PROCESSADOS
		Até o Bimestre (d)	Até o Bimestre (e)	Até o Bimestre (f)	(g)
DESPESAS CORRENTES (XIII)	0,00	0,00	0,00	0,00	0,00
Pessoal e Encargos Sociais	0,00	0,00	0,00	0,00	0,00
Demais Despesas Correntes	0,00	0,00	0,00	0,00	0,00
DESPESAS DE CAPITAL (XIV)	0,00	0,00	0,00	0,00	0,00
TOTAL DAS DESPESAS DA ADMINISTRAÇÃO RPPS (XV) = (XIII + XIV)	0,00	0,00	0,00	0,00	0,00
RESULTADO DA ADMINISTRAÇÃO RPPS (XVI) = (XII - XV)2	0,00	0,00	0,00	0,00	


BENEFÍCIOS PREVIDENCIÁRIOS MANTIDOS PELO TESOIRO

RECEITAS PREVIDENCIÁRIAS (BENEFÍCIOS MANTIDOS PELO TESOIRO)	PREVISÃO ATUALIZADA (a)	RECEITAS REALIZADAS Até o Bimestre (b)
Contribuições dos Servidores	0,00	0,00
Demais Receitas Previdenciárias	0,00	0,00
TOTAL DAS RECEITAS (BENEFÍCIOS MANTIDOS PELO TESOIRO) (XVII)	0,00	0,00

DESPEAS PREVIDENCIÁRIAS (BENEFÍCIOS MANTIDOS PELO TESOIRO)	DOTAÇÃO ATUALIZADA (c)	DESPEAS EMPENHADAS	DESPEAS LIQUIDADAS	DESPEAS PAGAS	INSCRITAS EM RESTOS A PAGAR NÃO PROCESSADOS
		Até o Bimestre (d)	Até o Bimestre (e)	Até o Bimestre (f)	no exercício (g)
Aposentadorias	0,00	0,00	0,00	0,00	0,00
Pensões	0,00	0,00	0,00	0,00	0,00
Outras Despesas Previdenciárias	0,00	0,00	0,00	0,00	0,00
TOTAL DAS DESPESAS (BENEFÍCIOS MANTIDOS PELO TESOIRO) (XVIII)	0,00	0,00	0,00	0,00	0,00
RESULTADO DOS BENEFÍCIOS MANTIDOS PELO TESOIRO (XIX) = (XVII - XVIII)2	0,00	0,00	0,00	0,00	



MARCOS ANTONIO DE AZEVEDO SANTANA
PREFEITO MUNICIPAL Mat.10548



JOSE VALMIR DOS PASSOS
TECNICO EM CONTABILIDADE CRC.4.111 SE



ESTADO DE SERGIPE
MUNICÍPIO DE SÃO CRISTÓVÃO
Demonstrativo do Resultado Primário e Nominal

RREO – Anexo VI (LRF, Art. 53, inciso III)

SETEMBRO-OUTUBRO/2021

R\$ 1,00

ACIMA DA LINHA		
RECEITAS PRIMÁRIAS	PREVISÃO ATUALIZADA	RECEITAS REALIZADAS (a)
		Até o Bimestre 2021
RECEITAS CORRENTES (I)	181.454.781,83	164.825.500,28
Impostos, Taxas e Contribuições de Melhoria	19.363.616,42	18.010.975,61
IPTU	2.505.961,78	4.589.284,86
ISS	6.184.905,78	6.478.806,84
ITBI	2.351.999,51	1.787.501,61
IRRF	4.224.598,10	4.255.560,56
Outros Impostos , Taxas e Contribuições de Melhoria	4.096.151,25	899.821,74
Contribuições	7.137.562,18	6.158.373,11
Receita Patrimonial	173.750,92	579.478,45
Aplicações Financeiras (II)	173.750,92	579.478,45
Outras Receitas Patrimoniais	0,00	0,00
Transferências Correntes	152.595.035,82	137.915.395,40
Cota-Parte do FPM	36.447.700,93	34.580.923,83
Cota-Parte do ICMS	10.889.669,88	11.962.376,94
Cota-Parte do IPVA	2.711.815,35	2.446.014,46
Cota-Parte do ITR	3.505,47	54.735,73
Transferências da LC 87/1996	0,00	0,00
Transferências da LC 61/1989	5.313,11	4.703,22
Transferências do FUNDEB	32.499.479,13	34.081.704,68
Outras Transferências Correntes	70.037.551,95	54.784.936,54
Demais Receitas Correntes	2.184.816,49	2.161.277,71
Outras Receitas Financeiras (III)	0,00	0,00
Receitas Correntes Restantes	2.184.816,49	2.161.277,71
RECEITAS PRIMÁRIAS CORRENTES (IV) = (I - II - III)	181.281.030,91	164.246.021,83
RECEITAS DE CAPITAL (V)	10.319.060,33	3.236.853,26
Operações de Crédito (VI)	100,00	0,00
Amortização de Empréstimos (VII)	0,00	0,00
Alienação de Bens	0,00	151.232,01
Receitas de Alienação de Investimentos Temporários (VIII)	0,00	0,00
Receitas de Alienação de Investimentos Permanentes (IX)	0,00	0,00
Outras Alienações de Bens	0,00	151.232,01
Transferências de Capital	10.318.960,33	3.085.621,25
Convênios	7.375.282,51	2.985.684,25
Outras Transferências de Capital	2.943.677,82	99.937,00
Outras Receitas de Capital	0,00	0,00
Outras Receitas de Capital Não Primárias (X)	0,00	0,00
Outras Receitas de Capital Primárias	0,00	0,00

RECEITAS PRIMÁRIAS DE CAPITAL (XI) = (V - VI - VII - VIII - IX - X)	10.318.960,33	3.236.853,26
RECEITA PRIMÁRIA TOTAL (XII) = (IV + XI)	191.599.991,24	167.482.875,09

DESPESAS PRIMÁRIAS	DOTAÇÃO ATUALIZADA	DESPESAS EMPENHADAS	DESPESAS LIQUIDADAS	DESPESAS PAGAS (a)	RESTOS A PAGAR PROCESSADOS PAGOS (b)	RESTOS A PAGAR NÃO PROCESSADOS	
						LIQUIDADOS	PAGOS (c)
DESPESAS CORRENTES (XIII)	175.230.988,56	164.728.201,92	136.839.759,49	133.454.826,88	2.303.887,02	4.690.245,27	4.686.377,27
Pessoal e Encargos Sociais	86.406.478,85	84.068.578,13	76.421.964,18	76.297.563,26	563.020,54	203.110,70	203.110,70
Juros e Encargos da Dívida (XIV)	368.678,31	368.387,94	368.387,94	368.387,94	0,00	0,00	0,00
Outras Despesas Correntes	88.455.831,40	80.291.235,85	60.049.407,37	56.788.875,68	1.740.866,48	4.487.134,57	4.483.266,57
Transferências Constitucionais e Legais	0,00	0,00	0,00	0,00	0,00	0,00	0,00
Demais Despesas Correntes	88.455.831,40	80.291.235,85	60.049.407,37	56.788.875,68	1.740.866,48	4.487.134,57	4.483.266,57
DESPESAS PRIMÁRIAS CORRENTES (XV) = (XIII - XIV)	174.862.310,25	164.359.813,98	136.471.371,55	133.086.438,94	2.303.887,02	4.690.245,27	4.686.377,27
DESPESAS DE CAPITAL (XVI)	28.851.455,01	24.516.881,86	14.103.408,40	13.681.356,90	598.423,16	4.545.148,21	4.545.148,21
Investimentos	24.872.455,01	20.539.381,86	10.419.405,73	9.997.354,23	598.423,16	4.465.112,45	4.465.112,45
Inversões Financeiras	0,00	0,00	0,00	0,00	0,00	0,00	0,00
Concessão de Empréstimos e Financiamentos (XVII)	0,00	0,00	0,00	0,00	0,00	0,00	0,00
Aquisição de Título de Capital já Integralizado (XVIII)	0,00	0,00	0,00	0,00	0,00	0,00	0,00
Aquisição de Título de Crédito (XIX)	0,00	0,00	0,00	0,00	0,00	0,00	0,00
Demais Inversões Financeiras	0,00	0,00	0,00	0,00	0,00	0,00	0,00
Amortização da Dívida (XX)	3.979.000,00	3.977.500,00	3.684.002,67	3.684.002,67	0,00	80.035,76	80.035,76
DESPESAS PRIMÁRIAS DE CAPITAL (XXI) = (XVI - XVII - XVIII - XIX - XX)	24.872.455,01	20.539.381,86	10.419.405,73	9.997.354,23	598.423,16	4.465.112,45	4.465.112,45
RESERVA DE CONTINGÊNCIA (XXII)	0,00	0,00	0,00	0,00	0,00	0,00	0,00
DESPESA PRIMÁRIA TOTAL (XXIII) = (XV + XXI + XXII)	199.734.765,26	184.899.195,84	146.890.777,28	143.083.793,17	2.902.310,18	9.155.357,72	9.151.489,72

RESULTADO PRIMÁRIO - Acima da Linha (XXIV) = [XIIa - (XXIIIa + XXIIIb + XXIIIc)] 12.345.282,02

META FISCAL PARA O RESULTADO PRIMÁRIO	VALOR CORRENTE
META DE RESULTADO PRIMÁRIO FIXADA NO ANEXO DE METAS FISCAIS DA LDO P/ O EXERCÍCIO DE REFERÊNCIA	1.548.000,00

JUROS NOMINAIS	VALOR INCORRIDO
JUROS, ENCARGOS E VARIAÇÕES MONETÁRIAS ATIVOS (XXV)	579.743,17
JUROS, ENCARGOS E VARIAÇÕES MONETÁRIAS PASSIVOS (XXVI)	0,00
RESULTADO NOMINAL - Acima da Linha (XXVII) = XXIV + (XXV - XXVI)	12.925.025,19

META FISCAL PARA O RESULTADO NOMINAL	
META FIXADA NO ANEXO DE METAS FISCAIS DA LDO PARA O EXERCÍCIO DE REFERÊNCIA	10.946.000,00

ABAIXO DA LINHA

CÁLCULO DO RESULTADO NOMINAL	SALDO	
	Em 31/Dez/2020 (a)	Até o Bimestre 2021 (b)

DÍVIDA CONSOLIDADA (XXVIII)	114.262.970,45	107.979.088,13
DEDUÇÕES (XXIX)	24.805.193,08	37.960.847,36
Disponibilidade de Caixa	24.805.193,08	37.960.847,36
Disponibilidade de Caixa bruta	30.731.122,13	40.211.662,11
(-) Restos a Pagar Processados (XXX)	5.925.929,05	2.250.814,75
Demais Haveres Financeiros	0,00	0,00
DÍVIDA CONSOLIDADA LÍQUIDA (XXXI) = (XXVIII - XXIX)	89.457.777,37	70.018.240,77
RESULTADO NOMINAL - Abaixo da Linha (XXXII) = (XXXIa - XXXIb)		19.439.536,60


AJUSTE METODOLÓGICO	Até o Bimestre / 2021	
VARIAÇÃO SALDO RPP = (XXXIII) = (XXXa - XXXb)		3.675.114,30
RECEITA DE ALIENAÇÃO DE INVESTIMENTOS PERMANENTES (IX)		0,00
PASSIVOS RECONHECIDOS NA DC (XXXIV)		0,00
VARIAÇÃO CAMBIAL (XXXV)		0,00
PAGAMENTO DE PRECATÓRIOS INTEGRANTES DA DC (XXXVI)		2.599.879,65
AJUSTE RELATIVOS AO RPPS (XXXVII)		0,00
OUTROS AJUSTES (XXXVIII)		0,00
RESULTADO NOMINAL AJUSTADO - Abaixo da Linha (XXXIX) = (XXXII - XXXIII - IX + XXXIV + XXXV - XXXVI + XXXVII + XXXVIII)		13.164.542,65

RESULTADO PRIMÁRIO - Abaixo da Linha (XL) = XXXIX - (XXV - XXVI) 12.584.799,48

INFORMAÇÕES ADICIONAIS	PREVISÃO ORÇAMENTÁRIA	
SALDO DE EXERCÍCIOS ANTERIORES		4.431.081,36
Recursos Arrecadados em Exercícios Anteriores - RPPS		0,00
Superávit Financeiro Utilizado para Abertura e Reabertura de Créditos Adicionais		4.431.081,36
RESERVA ORÇAMENTÁRIA DO RPPS		



MARCOS ANTONIO DE AZEVEDO SANTANA
PREFEITO MUNICIPAL Mat.10548



JOSE VALMIR DOS PASSOS
TECNICO EM CONTABILIDADE CRC.4.111 SE



ESTADO DE SERGIPE
MUNICÍPIO DE SÃO CRISTÓVÃO
Demonstrativo dos Restos a Pagar por Poder e Órgão

RREO - ANEXO VII (LRF, art. 53, inciso V)

SETEMBRO-OUTUBRO/2021

R\$ 1,00

PODER/ÓRGÃO	RESTOS A PAGAR PROCESSADOS					RESTOS A PAGAR NÃO PROCESSADOS						Saldo Total
	Inscritos		Pagos	Cancelados	Saldo	Inscritos		Liquidados	Pagos	Cancelados	Saldo	
	Em Exercícios Anteriores	Em 31 de Dezembro de 2020				Em Exercícios Anteriores	Em 31 de Dezembro de 2020					
DESPESAS (EXCETO INTRA-ORÇAMENTÁRIAS) (I)	2.849.428,70	3.054.765,18	2.902.310,18	751.068,95	2.250.814,75	35.885,55	14.308.950,64	9.235.393,48	9.231.525,48	245.005,14	4.868.305,57	7.119.120,32
Executivo	2.739.791,98	3.054.765,18	2.896.120,18	751.068,95	2.147.368,03	35.500,22	14.308.950,64	9.235.008,15	9.231.140,15	245.005,14	4.868.305,57	7.015.673,60
02000 - PREFEITURA MUNICIPAL DE SÃO CRISTÓVÃO	1.416.186,94	1.542.628,14	1.535.300,20	0,00	1.423.514,88	0,00	11.716.333,71	7.290.981,43	7.290.981,43	0,00	4.425.352,28	5.848.867,16
03000 - SECRETARIA MUNICIPAL DE EDUCAÇÃO	392.400,38	504.973,56	391.388,26	505.985,68	0,00	0,00	360.572,16	170.704,88	170.704,88	189.867,28	0,00	0,00
17000 - SECRETARIA MUNICIPAL DE SAÚDE	376.296,67	606.997,72	606.485,94	227.764,34	149.044,11	24.369,82	1.934.078,21	1.560.985,55	1.557.117,55	47.277,86	354.052,62	503.096,73
18000 - SUPERINTENDENCIA MUNICIPAL DE TRANSPORTE E TRÂNSITO	22.766,29	8.477,82	7.497,55	980,27	22.766,29	0,00	130.927,21	78.558,05	78.558,05	7.860,00	44.509,16	67.275,45
24000 - SAAE-SERVIÇO AUTÔNOMO DE ÁGUA E ESGOTO	284.795,31	0,00	0,00	16.338,66	268.456,65	0,00	0,00	0,00	0,00	0,00	0,00	268.456,65
24000 - SERVIÇO AUTÔNOMO DE ÁGUA E ESGOTO	39,50	132.843,35	132.843,35	0,00	39,50	0,00	132.965,41	132.965,41	132.965,41	0,00	0,00	39,50
34000 - FUNDAÇÃO MUNICIPAL CULTURA E TURISMO "JOÃO BEBE AGUA"	9.124,78	13.185,63	15.395,63	0,00	6.914,78	3.159,39	33.887,83	812,83	812,83	0,00	36.234,39	43.149,17
34000 - FUNDAÇÃO MUNICIPAL CULTURA E TURISMO JOÃO BEBE AGUA	1.000,00	0,00	0,00	0,00	1.000,00	0,00	0,00	0,00	0,00	0,00	0,00	1.000,00
41000 - SEC. MUN. DO DESENV. SOCIAL E DO TRABALHO - SEDEST	194.769,87	0,00	0,00	0,00	194.769,87	0,00	0,00	0,00	0,00	0,00	0,00	194.769,87
41000 - SECRETARIA MUNICIPAL DE ASSISTÊNCIA SOCIAL E DO TRABALHO - SEMAST	41.949,58	245.658,96	207.209,25	0,00	80.399,29	7.971,01	186,11	0,00	0,00	0,00	8.157,12	88.556,41
42000 - FUNDO MUNICIPAL DOS DIREITOS DA CRIANÇA E DO ADOLESCENTE	462,66	0,00	0,00	0,00	462,66	0,00	0,00	0,00	0,00	0,00	0,00	462,66
Legislativo	109.636,72	0,00	6.190,00	0,00	103.446,72	385,33	0,00	385,33	385,33	0,00	0,00	103.446,72
01000 - CÂMARA MUNICIPAL	109.636,72	0,00	6.190,00	0,00	103.446,72	385,33	0,00	385,33	385,33	0,00	0,00	103.446,72
TOTAL (III) = (I + II)	2.849.428,70	3.054.765,18	2.902.310,18	751.068,95	2.250.814,75	35.885,55	14.308.950,64	9.235.393,48	9.231.525,48	245.005,14	4.868.305,57	7.119.120,32

MARCOS ANTONIO DE AZEVEDO SANTANA
PREFEITO MUNICIPAL Mat.10548

JOSE VALMIR DOS PASSOS
TECNICO EM CONTABILIDADE CRC.4.111 SE



ESTADO DE SERGIPE
MUNICÍPIO DE SÃO CRISTÓVÃO
DEMONSTRATIVO DAS RECEITAS E DESPESAS COM MANUTENÇÃO E DESENVOLVIMENTO DO ENSINO - MDE

RREO - ANEXO VIII (LDB, art. 72)

SETEMBRO-OUTUBRO/2021

R\$ 1,00

RECEITA RESULTANTE DE IMPOSTOS (Arts. 212 e 212-A da Constituição Federal)

RECEITA RESULTANTE DE IMPOSTOS	PREVISÃO ATUALIZADA (a)	RECEITAS REALIZADAS	
		Até o Bimestre (b)	
1- RECEITA DE IMPOSTOS	15.267.465,17	17.111.153,87	
1.1- Receita Resultante do Imposto sobre a Propriedade Predial e Territorial Urbana – IPTU	2.505.961,78	4.589.284,86	
1.2- Receita Resultante do Imposto sobre Transmissão Inter Vivos – ITBI	2.351.999,51	1.787.501,61	
1.3- Receita Resultante do Imposto sobre Serviços de Qualquer Natureza – ISS	6.184.905,78	6.478.806,84	
1.4- Receita Resultante do Imposto de Renda Retido na Fonte – IRRF	4.224.598,10	4.255.560,56	
2- RECEITA DE TRANSFERÊNCIAS CONSTITUCIONAIS E LEGAIS	61.672.502,31	60.818.815,83	
2.1- Cota-Parte FPM	44.659.625,79	42.734.030,19	
2.1.1- Parcela referente à CF, art. 159, I, alínea b	41.059.625,79	40.765.533,13	
2.1.2- Parcela referente à CF, art. 159, I, alíneas d e e	3.600.000,00	1.968.497,06	
2.2- Cota-Parte ICMS	13.612.087,12	14.952.970,95	
2.3- Cota-Parte IPI-Exportação	6.641,36	5.878,95	
2.4- Cota-Parte ITR	4.381,71	68.419,51	
2.5- Cota-Parte IPVA	3.389.766,33	3.057.516,23	
2.6- Cota-Parte IOF-Ouro	0,00	0,00	
2.7- Compensações Financeiras Provenientes de Impostos e Transferências Constitucionais	0,00	0,00	
3- TOTAL DA RECEITA RESULTANTE DE IMPOSTOS (1 + 2)	76.939.967,48	77.929.969,70	
4- TOTAL DESTINADO AO FUNDEB - 20% DE ((2.1.1) + (2.2) + (2.3) + (2.4) + (2.5))	11.614.497,57	11.770.061,65	
5- VALOR MÍNIMO A SER APLICADO EM MDE ALÉM DO VALOR DESTINADO AO FUNDEB - 5% DE ((2.1.1) + (2.2) + (2.3) + (2.4) + (2.5)) + 25% DE ((1.1) + (1.2) + (1.3) + (1.4) + (2.1.2)+(2.6)+(2.7))	7.620.491,41	7.712.428,67	

FUNDEB

RECEITAS RECEBIDAS DO FUNDEB NO EXERCÍCIO	PREVISÃO ATUALIZADA (a)	RECEITAS REALIZADAS	
		Até o Bimestre (b)	
6- RECEITAS RECEBIDAS DO FUNDEB	32.499.479,13	34.152.052,26	
6.1- FUNDEB - Impostos e Transferências de Impostos	32.499.479,13	34.152.052,26	
6.1.1- Principal	32.499.479,13	34.081.704,68	
6.1.2- Rendimentos de Aplicação Financeira	0,00	70.347,58	
6.2- FUNDEB - Complementação da União - VAAF	0,00	0,00	
6.2.1- Principal	0,00	0,00	
6.2.2- Rendimentos de Aplicação Financeira	0,00	0,00	
6.3- FUNDEB - Complementação da União - VAAT	0,00	0,00	
6.3.1- Principal	0,00	0,00	
6.3.2- Rendimentos de Aplicação Financeira	0,00	0,00	
7- RESULTADO LÍQUIDO DAS TRANSFERÊNCIAS DO FUNDEB (6.1.1 – 4)1	20.884.981,56	22.311.643,03	



ESTADO DE SERGIPE
MUNICÍPIO DE SÃO CRISTÓVÃO
DEMONSTRATIVO DAS RECEITAS E DESPESAS COM MANUTENÇÃO E DESENVOLVIMENTO DO ENSINO - MDE

RREO - ANEXO VIII (LDB, art. 72)

SETEMBRO-OUTUBRO/2021

R\$ 1,00

RECURSOS RECEBIDOS EM EXERCÍCIOS ANTERIORES E NÃO UTILIZADOS (SUPERÁVIT)	VALOR
8- TOTAL DOS RECURSOS DE SUPERÁVIT	642.366,55
8.1- SUPERÁVIT DO EXERCÍCIO IMEDIATAMENTE ANTERIOR	642.366,55
8.2- SUPERÁVIT RESIDUAL DE OUTROS EXERCÍCIOS	0,00
9- TOTAL DOS RECURSOS DO FUNDEB DISPONÍVEIS PARA UTILIZAÇÃO (6 + 8)	34.794.418,81

DESPESAS COM RECURSOS DO FUNDEB	DOTAÇÃO ATUALIZADA (c)	DESPESAS EMPENHADAS Até o Bimestre (d)	DESPESAS LIQUIDADAS Até o Bimestre (e)	DESPESAS PAGAS Até o Bimestre (f)	INSCRITAS EM RESTOS A PAGAR NÃO PROCESSADOS (g)
10- PROFISSIONAIS DA EDUCAÇÃO BÁSICA	24.475.724,54	24.382.522,57	21.929.558,58	21.929.558,58	
10.1- Educação Infantil	7.115.000,00	7.024.259,72	6.939.249,97	6.939.249,97	
10.1.1- Creche	0,00	0,00	0,00	0,00	
10.1.2- Pré-escola	7.115.000,00	7.024.259,72	6.939.249,97	6.939.249,97	
10.2- Ensino Fundamental	17.360.724,54	17.358.262,85	14.990.308,61	14.990.308,61	
11- OUTRAS DESPESAS	7.725.373,60	7.688.386,24	6.443.252,45	6.440.619,10	
11.1- Educação Infantil	141.833,27	124.458,70	105.798,93	103.165,58	
11.1.1- Creche	58.833,27	57.233,27	38.573,50	38.573,50	
11.1.2- Pré-escola	83.000,00	67.225,43	67.225,43	64.592,08	
11.2- Ensino Fundamental	7.583.540,33	7.563.927,54	6.337.453,52	6.337.453,52	
12- TOTAL DAS DESPESAS COM RECURSOS DO FUNDEB (10 + 11)	32.201.098,14	32.070.908,81	28.372.811,03	28.370.177,68	

INDICADORES DO FUNDEB

DESPESAS CUSTEADAS COM RECEITAS DO FUNDEB RECEBIDAS NO EXERCÍCIO	DESPESAS EMPENHADAS Até o Bimestre (d)	DESPESAS LIQUIDADAS Até o Bimestre (e)	DESPESAS PAGAS Até o Bimestre (f)	INSCRITAS EM RESTOS A PAGAR NÃO PROCESSADOS (g)	INSCRITAS EM RP NÃO PROCESSADOS (SEM DISPONIBILIDADE DE CAIXA) (h)
13- Total das Despesas do FUNDEB com Profissionais da Educação Básica	24.382.522,57	21.929.558,58	21.929.558,58		0,00
14- Total das Despesas custeadas com FUNDEB - Impostos e Transferências de Impostos	32.070.908,81	28.372.811,03	28.370.177,68		0,00
15- Total das Despesas custeadas com FUNDEB - Complementação da União - VAAF	0,00	0,00	0,00		0,00
16- Total das Despesas custeadas com FUNDEB - Complementação da União - VAAT	0,00	0,00	0,00		0,00
17- Total das Despesas custeadas com FUNDEB - Complementação da União - VAAT Aplicadas na Educação Infantil	0,00	0,00	0,00		0,00
18- Total das Despesas custeadas com FUNDEB - Complementação da União - VAAT Aplicadas em Despesa de Capital	0,00	0,00	0,00		0,00



SETEMBRO-OUTUBRO/2021

R\$ 1,00

INDICADORES - Art. 212-A, inciso XI e § 3º - Constituição Federal	VALOR EXIGIDO (i)	VALOR APLICADO (j)	VALOR CONSIDERADO APÓS DEDUÇÕES (k)	% APLICADO (l)		
19- Mínimo de 70% do FUNDEB na Remuneração dos Profissionais da Educação Básica	23.857.193,28	21.929.558,58	21.929.558,58	64,21		
20 - Percentual de 50% da Complementação da União ao FUNDEB (VAAT) na Educação Infantil	0,00	0,00	0,00	0,00		
21- Mínimo de 15% da Complementação da União ao FUNDEB - VAAT em Despesas de Capital	0,00	0,00	0,00	0,00		
INDICADOR - Art.25, § 3º - Lei nº 14.113, de 2020 - (Máximo de 10% de Superávit)	VALOR MAXIMO PERMITIDO (m)	VALOR NÃO APLICADO (n)	VALOR NÃO APLICADO APÓS AJUSTE (o)	% NÃO APLICADO (p)		
22- Total da Receita Recebida e não Aplicada no Exercício	3.415.205,23	2.081.143,45	2.081.143,45	0,06		
INDICADOR - Art.25, § 3º - Lei nº 14.113, de 2020 - (Aplicação do Superávit de Exercício Anterior)	VALOR DE SUPERÁVIT PERMITIDO NO EXERCÍCIO ANTERIOR (q)	VALOR NÃO APLICADO NO EXERCÍCIO ANTERIOR (r)	VALOR DE SUPERÁVIT APLICADO ATÉ O PRIMEIRO QUADRIMESTRE (s)	VALOR APLICADO ATÉ O PRIMEIRO QUADRIMESTRE QUE INEGRARÁ O PRIMEIRO QUADRIMESTRE (t)	VALOR APLICADO APÓS O PRIMEIRO QUADRIMESTRE (u)	VALOR NÃO APLICADO (v) = (r) - (s) - (u)
23- Total das Despesas custeadas com Superávit do FUNDEB	0,00	0,00	0,00	0,00	0,00	0,00
23.1- Total das Despesas custeadas com FUNDEB - Impostos e Transferências de Impostos	0,00	0,00	0,00	0,00	0,00	0,00
23.2- Total das Despesas custeadas com FUNDEB - Complementação da União (VAAF + VAAT)	0,00	0,00	0,00	0,00	0,00	0,00

DESPESAS COM MANUTENÇÃO E DESENVOLVIMENTO DO ENSINO - MDE - CUSTEADAS COM RECEITA DE IMPOSTOS (EXCETO FUNDEB)

DESPESAS COM AÇÕES TÍPICAS DE MDE - RECEITAS DE IMPOSTOS - EXCETO FUNDEB (Por Área de Atuação)	DOTAÇÃO ATUALIZADA (c)	DESPESAS EMPENHADAS Até o Bimestre (d)	DESPESAS LIQUIDADAS Até o Bimestre (e)	DESPESAS PAGAS Até o Bimestre (f)	INSCRITAS EM RESTOS A PAGAR NÃO PROCESSADOS (g)
24- EDUCAÇÃO INFANTIL	82.590,42	77.869,90	76.187,10	75.077,10	
24.1- Creche	71.590,42	69.990,42	68.307,62	67.197,62	
24.2- Pré-escola	11.000,00	7.879,48	7.879,48	7.879,48	
25- ENSINO FUNDAMENTAL	9.311.291,46	8.598.087,30	7.565.318,90	7.561.110,61	
26- TOTAL DAS DESPESAS COM AÇÕES TÍPICAS DE MDE (24 + 25)	9.393.881,88	8.675.957,20	7.641.506,00	7.636.187,71	

APURAÇÃO DAS DESPESAS PARA FINS DE LIMITE MÍNIMO CONSTITUCIONAL

	VALOR
27- TOTAL DAS DESPESAS DE MDE CUSTEADAS COM RECURSOS DE IMPOSTOS (FUNDEB E RECEITA DE IMPOSTOS) = (L14(d ou e) + L26(d ou e) + L23.1(t))	34.152.052,26
28 (-) RESULTADO LÍQUIDO DAS TRANSFERÊNCIAS DO FUNDEB = (L7)	22.311.643,03
29 (-) RESTOS A PAGAR NÃO PROCESSADOS INSCRITOS NO EXERCÍCIO SEM DISPONIBILIDADE FINANCEIRA DE RECURSOS DO FUNDEB IMPOSTOS4 = (L14h)	0,00
30 (-) RESTOS A PAGAR NÃO PROCESSADOS INSCRITOS NO EXERCÍCIO SEM DISPONIBILIDADE FINANCEIRA DE RECURSOS DE IMPOSTOS4 e 7	0,00
31 (-) CANCELAMENTO, NO EXERCÍCIO, DE RESTOS A PAGAR INSCRITOS COM DISPONIBILIDADE FINANCEIRA DE RECURSOS DE IMPOSTOS VINCULADOS AO ENSINO = (L34.1(ac) + L34.2(ac))	203.095,02
32- TOTAL DAS DESPESAS PARA FINS DE LIMITE (27 - (28 + 29 + 30 + 31))	11.637.314,21



ESTADO DE SERGIPE
MUNICÍPIO DE SÃO CRISTÓVÃO
DEMONSTRATIVO DAS RECEITAS E DESPESAS COM MANUTENÇÃO E DESENVOLVIMENTO DO ENSINO - MDE

RREO - ANEXO VIII (LDB, art. 72)

SETEMBRO-OUTUBRO/2021

R\$ 1,00

APURAÇÃO DO LIMITE MÍNIMO CONSTITUCIONAL	VALOR EXIGIDO (x)	VALOR APLICADO (w)	% APLICADO (y)
33- APLICAÇÃO EM MDE SOBRE A RECEITA RESULTANTE DE IMPOSTOS	19.482.492,43	11.637.314,21	14,93

RESTOS A PAGAR INSCRITOS EM EXERCÍCIOS ANTERIORES COM DISPONIBILIDADE FINANCEIRA DE RECURSOS DE IMPOSTOS E DO FUNDEB	SALDO INICIAL (z)	RP LIQUIDADOS (aa)	RP PAGOS (ab)	RP CANCELADOS (ac)	SALDO FINAL (ad) = (z) - (ab) - (ac)
34- RESTOS A PAGAR DE DESPESAS COM MDE	662.759,51	89.174,88	459.664,49	203.095,02	0,00
34.1 - Executadas com Recursos de Impostos e Transferências de Impostos	366.379,18	89.174,88	163.284,16	203.095,02	0,00
34.2 - Executadas com Recursos do FUNDEB - Impostos	296.380,33	0,00	296.380,33	0,00	0,00
34.3 - Executadas com Recursos do FUNDEB - Complementação da União (VAAT + VAAF)	0,00	0,00	0,00	0,00	0,00

OUTRAS INFORMAÇÕES PARA CONTROLE

RECEITAS ADICIONAIS PARA FINANCIAMENTO DO ENSINO	PREVISÃO ATUALIZADA (a)	RECEITAS REALIZADAS Até o Bimestre (b)
	35- RECEITA DE TRANSFERÊNCIAS DO FNDE (INCLUINDO RENDIMENTOS DE APLICAÇÃO FINANCEIRA)	2.220.650,94
35.1- Salário-Educação		782.525,93
35.2- PDDE		0,00
35.3- PNAE		692.188,00
35.4 - PNATE		470.257,75
35.5- Outras Transferências do FNDE		0,00
36- RECEITA DE TRANSFERÊNCIAS DE CONVÊNIOS	2.480.000,00	497.560,00
37- RECEITA DE ROYALTIES DESTINADOS À EDUCAÇÃO	0,00	0,00
38- RECEITA DE OPERAÇÕES DE CRÉDITO VINCULADAS À EDUCAÇÃO	0,00	0,00
39- OUTRAS RECEITAS PARA FINANCIAMENTO DO ENSINO	0,00	0,00
40- TOTAL DAS RECEITAS ADICIONAIS PARA FINANCIAMENTO DO ENSINO = (35 + 36 + 37 + 38 + 39)	4.700.650,94	2.442.531,68

OUTRAS DESPESAS COM EDUCAÇÃO (Por Área de Atuação)	DOTAÇÃO ATUALIZADA (c)	DESPESAS EMPENHADAS Até o Bimestre (d)	DESPESAS LIQUIDADAS Até o Bimestre (e)	DESPESAS PAGAS Até o Bimestre (f)	INSCRITAS EM RESTOS A PAGAR NÃO PROCESSADOS (g)
41- EDUCAÇÃO INFANTIL	402.808,73	401.899,81	234.704,73	231.687,69	
41.1- Creche	55.496,94	55.205,19	31.004,50	31.004,50	
41.2- Pré-escola	347.311,79	346.694,62	203.700,23	200.683,19	
42- ENSINO FUNDAMENTAL	3.925.650,80	3.627.650,12	2.333.412,86	2.300.089,55	
43- ENSINO MÉDIO	0,00	0,00	0,00	0,00	
44- ENSINO SUPERIOR	0,00	0,00	0,00	0,00	
45- ENSINO PROFISSIONAL NÃO INTEGRADO AO ENSINO REGULAR	0,00	0,00	0,00	0,00	
46- TOTAL DAS OUTRAS DESPESAS COM EDUCAÇÃO (41 + 42 + 43 + 44 + 45)	4.328.459,53	4.029.549,93	2.568.117,59	2.531.777,24	



ESTADO DE SERGIPE
MUNICÍPIO DE SÃO CRISTÓVÃO
DEMONSTRATIVO DAS RECEITAS E DESPESAS COM MANUTENÇÃO E DESENVOLVIMENTO DO ENSINO - MDE

RREO - ANEXO VIII (LDB, art. 72)

SETEMBRO-OUTUBRO/2021

R\$ 1,00

TOTAL GERAL DAS DESPESAS COM EDUCAÇÃO	DOTAÇÃO ATUALIZADA (c)	DESPESAS EMPENHADAS Até o Bimestre (d)	DESPESAS LIQUIDADAS Até o Bimestre (e)	DESPESAS PAGAS Até o Bimestre (f)	INSCRITAS EM RESTOS A PAGAR NÃO PROCESSADOS (g)
47- TOTAL GERAL DAS DESPESAS COM EDUCAÇÃO (12 + 26 + 46)	45.937.439,55	44.776.415,94	38.582.434,62	38.538.142,63	
47.1- Despesas Correntes	44.955.529,55	44.180.302,67	38.205.231,21	38.160.939,22	
47.1.1- Pessoal Ativo	36.616.986,64	36.517.414,93	32.858.321,26	32.856.143,49	
47.1.2- Pessoal Inativo	0,00	0,00	0,00	0,00	
47.1.3-Transferências às instituições comunitárias, confessionais ou filantrópicas sem fins lucrativos	0,00	0,00	0,00	0,00	
47.1.4- Outras Despesas Correntes	8.338.542,91	7.662.887,74	5.346.909,95	5.304.795,73	
47.2- Despesas de Capital	981.910,00	596.113,27	377.203,41	377.203,41	
47.2.1- Transferências às instituições comunitárias, confessionais ou filantrópicas sem fins lucrativos	0,00	0,00	0,00	0,00	
47.2.2- Outras Despesas de capital	981.910,00	596.113,27	377.203,41	377.203,41	

CONTROLE DA DISPONIBILIDADE FINANCEIRA E CONCILIAÇÃO BANCÁRIA	FUNDEB (ae)	SALÁRIO EDUCAÇÃO (af)
48- DISPONIBILIDADE FINANCEIRA EM 31 DE DEZEMBRO DE 2020		66.502,83
49- (+) INGRESSO DE RECURSOS ATÉ O BIMESTRE (orçamentário)		782.525,93
50- (-) PAGAMENTOS EFETUADOS ATÉ O BIMESTRE (orçamentário e restos a pagar)		313.087,80
51- (=) DISPONIBILIDADE FINANCEIRA ATÉ O BIMESTRE		535.940,96
52- (+) AJUSTES POSITIVOS (RETENÇÕES E OUTROS VALORES EXTRAORÇAMENTÁRIOS)		22.669,24
53- (-) AJUSTES NEGATIVOS (OUTROS VALORES EXTRAORÇAMENTÁRIOS)		133.683,66
54- (=) SALDO FINANCEIRO CONCILIADO (Saldo Bancário)		424.926,54

MARCOS ANTONIO DE AZEVEDO SANTANA
PREFEITO MUNICIPAL Mat.10548

JOSE VALMIR DOS PASSOS
TECNICO EM CONTABILIDADE CRC.4.111 SE



ESTADO DE SERGIPE
MUNICÍPIO DE SÃO CRISTÓVÃO
DEMONSTRATIVO DAS RECEITAS E DESPESAS COM AÇÕES E SERVIÇOS PÚBLICOS DE SAÚDE

RREO - ANEXO XII (LC 141/2012, art. 35)

SETEMBRO-OUTUBRO/2021

R\$ 1,00

RECEITAS RESULTANTES DE IMPOSTOS E TRANSFERÊNCIAS CONSTITUCIONAIS E LEGAIS	PREVISÃO INICIAL	PREVISÃO ATUALIZADA (a)	RECEITAS REALIZADAS	
			Até o Bimestre (b)	% ((b/a) x 100)
RECEITA DE IMPOSTOS (I)	15.267.465,17	15.267.465,17	17.111.153,87	112,07%
Receita Resultante do Imposto Predial e Territorial Urbano - IPTU	2.505.961,78	2.505.961,78	4.589.284,86	183,13%
IPTU	1.413.801,36	1.413.801,36	2.698.487,80	190,86%
Multas, Juros de Mora, Dívida Ativa e Outros Encargos do IPTU	1.092.160,42	1.092.160,42	1.890.797,06	173,12%
Receita Resultante do Imposto sobre Transmissão Inter Vivos - ITBI	2.351.999,51	2.351.999,51	1.787.501,61	75,99%
ITBI	2.337.367,32	2.337.367,32	1.742.471,07	74,54%
Multas, Juros de Mora, Dívida Ativa e Outros Encargos do ITBI	14.632,19	14.632,19	45.030,54	307,74%
Receita Resultante do Imposto sobre Serviços de Qualquer Natureza - ISS	6.184.905,78	6.184.905,78	6.478.806,84	104,75%
ISS	5.920.834,55	5.920.834,55	6.179.227,11	104,36%
Multas, Juros de Mora, Dívida Ativa e Outros Encargos do ISS	264.071,23	264.071,23	299.579,73	113,44%
Receita Resultante do Imposto sobre a Renda e Proventos de Qualquer Natureza Retido na Fonte – IRRF	4.224.598,10	4.224.598,10	4.255.560,56	100,73%
RECEITA DE TRANSFERÊNCIAS CONSTITUCIONAIS E LEGAIS (II)	58.072.502,31	58.072.502,31	58.850.318,77	101,33%
Cota-Parte FPM	41.059.625,79	41.059.625,79	40.765.533,13	99,28%
Cota-Parte ITR	4.381,71	4.381,71	68.419,51	1561,47%
Cota-Parte IPVA	3.389.766,33	3.389.766,33	3.057.516,23	90,19%
Cota-Parte ICMS	13.612.087,12	13.612.087,12	14.952.970,95	109,85%
Cota-Parte IPI-Exportação	6.641,36	6.641,36	5.878,95	88,52%
Compensações Financeiras Provenientes de Impostos e Transferências Constitucionais	0,00	0,00	0,00	0,00%
Desoneração ICMS (LC 87/96)	0,00	0,00	0,00	0,00%
Outras	0,00	0,00	0,00	0,00%
TOTAL DAS RECEITAS RESULTANTES DE IMPOSTOS E TRANSFERÊNCIAS CONSTITUCIONAIS E LEGAIS - (III) = (I) + (II)	73.339.967,48	73.339.967,48	75.961.472,64	103,57%



ESTADO DE SERGIPE
MUNICÍPIO DE SÃO CRISTÓVÃO
DEMONSTRATIVO DAS RECEITAS E DESPESAS COM AÇÕES E SERVIÇOS PÚBLICOS DE SAÚDE

RREO - ANEXO XII (LC 141/2012, art. 35)

SETEMBRO-OUTUBRO/2021

R\$ 1,00

DESPESAS COM AÇÕES E SERVIÇOS PÚBLICOS DE SAÚDE (ASPS) – POR SUBFUNÇÃO E CATEGORIA ECONÔMICA	DOTAÇÃO INICIAL	DOTAÇÃO ATUALIZADA (c)	DESPESAS EMPENHADAS		DESPESAS LIQUIDADAS		DESPESAS PAGAS		Inscritas em RP não Processados (g)
			Até o bimestre (d)	% (d/c)	Até o bimestre (e)	% (e/c)	Até o bimestre (f)	% (f/c)	
ATENÇÃO BÁSICA (IV)	5.465.391,93	11.022.575,75	9.830.537,18	89,18%	9.015.324,26	81,78%	8.668.569,87	81,78%	0,00
Despesas Correntes	5.453.563,12	10.539.091,00	9.368.696,00	88,89%	8.638.592,77	81,96%	8.351.662,38	81,96%	0,00
Despesas de Capital	11.828,81	483.484,75	461.841,18	95,52%	376.731,49	77,92%	316.907,49	77,92%	0,00
ASSISTÊNCIA HOSPITALAR E AMBULATORIAL (V)	4.582.357,40	6.138.207,41	5.911.115,75	96,30%	4.263.757,53	69,46%	3.894.097,41	69,46%	0,00
Despesas Correntes	4.529.678,49	6.118.341,96	5.897.978,32	96,39%	4.252.151,39	69,49%	3.888.014,25	69,49%	0,00
Despesas de Capital	52.678,91	19.865,45	13.137,43	66,13%	11.606,14	58,42%	6.083,16	58,42%	0,00
SUPORTE PROFILÁTICO E TERAPÊUTICO (VI)	218.507,83	39.203,33	38.945,00	99,34%	37.610,00	95,93%	37.610,00	95,93%	0,00
Despesas Correntes	218.507,83	39.203,33	38.945,00	99,34%	37.610,00	95,93%	37.610,00	95,93%	0,00
Despesas de Capital	0,00	0,00	0,00	0,00%	0,00	0,00%	0,00	0,00%	0,00
VIGILÂNCIA SANITÁRIA (VII)	3.301.169,00	890.594,33	702.522,94	78,88%	640.855,43	71,95%	631.463,54	71,95%	0,00
Despesas Correntes	3.301.169,00	879.719,33	702.522,94	79,85%	640.855,43	72,84%	631.463,54	72,84%	0,00
Despesas de Capital	0,00	10.875,00	0,00	0,00%	0,00	0,00%	0,00	0,00%	0,00
VIGILÂNCIA EPIDEMIOLÓGICA (VIII)	0,00	0,00	0,00	0,00%	0,00	0,00%	0,00	0,00%	0,00
Despesas Correntes	0,00	0,00	0,00	0,00%	0,00	0,00%	0,00	0,00%	0,00
Despesas de Capital	0,00	0,00	0,00	0,00%	0,00	0,00%	0,00	0,00%	0,00
ALIMENTAÇÃO E NUTRIÇÃO (IX)	0,00	0,00	0,00	0,00%	0,00	0,00%	0,00	0,00%	0,00
Despesas Correntes	0,00	0,00	0,00	0,00%	0,00	0,00%	0,00	0,00%	0,00
Despesas de Capital	0,00	0,00	0,00	0,00%	0,00	0,00%	0,00	0,00%	0,00
OUTRAS SUBFUNÇÕES (X)	34.198,87	12.816,81	0,00	0,00%	0,00	0,00%	0,00	0,00%	0,00
Despesas Correntes	30.022,40	8.640,34	0,00	0,00%	0,00	0,00%	0,00	0,00%	0,00
Despesas de Capital	4.176,47	4.176,47	0,00	0,00%	0,00	0,00%	0,00	0,00%	0,00
TOTAL (XI) = (IV + V + VI + VII + VIII + IX + X)	13.601.625,03	18.103.397,63	16.483.120,87	91,04%	13.957.547,22	77,09%	13.231.740,82	77,09%	0,00

APURAÇÃO DO CUMPRIMENTO DO LIMITE MÍNIMO PARA APLICAÇÃO EM ASPS	DESPESAS EMPENHADAS	DESPESAS LIQUIDADAS	DESPESAS PAGAS
	(d)	(e)	(f)
Total das Despesas com ASPS (XII) = (XI)	16.483.120,87	13.957.547,22	13.231.740,82
(-) Restos a Pagar Não Processados Inscritos Indevidamente no Exercício sem Disponibilidade Financeira (XIII)	0,00	0,00	0,00
(-) Despesas Custeadas com Recursos Vinculados à Parcela do Percentual Mínimo que não foi Aplicada em ASPS em Exercícios Anteriores (XIV)	0,00	0,00	0,00
(-) Despesas Custeadas com Disponibilidade de Caixa Vinculada aos Restos a Pagar Cancelados (XV)	0,00	0,00	0,00
(=) VALOR APLICADO EM ASPS (XVI) = (XII - XIII - XIV - XV)	16.483.120,87	13.957.547,22	13.231.740,82
Despesa Mínima a ser Aplicada em ASPS (XVII) = (III) x 15% (LC 141/2012)	0,00	11.394.220,90	0,00
Despesa Mínima a ser Aplicada em ASPS (XVII) = (III) x 15% (Lei Orgânica Municipal)	0,00	11.394.220,90	0,00
Diferença entre o Valor Aplicado e a Despesa Mínima a ser Aplicada (XVIII) = (XVI (d ou e) - XVII)	5.088.899,97	2.563.326,32	0,00
Limite não Cumprido (XIX) = (XVIII)			0,00
PERCENTUAL DA RECEITA DE IMPOSTOS E TRANSFERÊNCIAS CONSTITUCIONAIS E LEGAIS APLICADO EM ASPS (XVI / III)*100 (mínimo de 15% conforme LC nº 141/2012 ou % da Lei Orgânica Municipal)	21,69	18,37	0,00



ESTADO DE SERGIPE
MUNICÍPIO DE SÃO CRISTÓVÃO
DEMONSTRATIVO DAS RECEITAS E DESPESAS COM AÇÕES E SERVIÇOS PÚBLICOS DE SAÚDE

RREO - ANEXO XII (LC 141/2012, art. 35)

SETEMBRO-OUTUBRO/2021

R\$ 1,00

CONTROLE DO VALOR REFERENTE AO PERCENTUAL MÍNIMO NÃO CUMPRIDO EM EXERCÍCIOS ANTERIORES PARA FINS DE APLICAÇÃO DOS RECURSOS VINCULADOS CONFORME ARTIGOS 25 E 26 DA LC 141/2012	LIMITE NÃO CUMPRIDO				
	Saldo Inicial (no exercício atual)	Despesas Custeadas no Exercício de Referência			Saldo Final (não aplicado)
		DESPESAS EMPENHADAS	DESPESAS LIQUIDADAS	DESPESAS PAGAS	
	(h)	(i)	(j)	(k)	(l) = (h - (i ou j))
Diferença de limite não cumprido em 2021	0,00	0,00	0,00	0,00	0,00
Diferença de limite não cumprido em 2020	0,00	0,00	0,00	0,00	0,00
Diferença de limite não cumprido em Exercícios Anteriores	0,00	0,00	0,00	0,00	0,00
TOTAL DA DIFERENÇA DE LIMITE NÃO CUMPRIDO EM EXERCÍCIOS ANTERIORES (XX)	0,00	0,00	0,00	0,00	0,00

EXECUÇÃO DE RESTOS A PAGAR									
EXERCÍCIO DO EMPENHO	Valor Mínimo para aplicação em ASPS	Valor aplicado em ASPS no exercício	Valor aplicado além do limite mínimo	RPNP Inscritos Indevidamente no Exercício sem Disponibilidade Financeira	Valor inscrito em RP considerado no Limite	Total de RP pagos	Total de RP a pagar	Total de RP cancelados ou prescritos	Diferença entre o valor aplicado além do limite e o total de RP cancelados
	(m)	(n)	(o) = (n - m), se < 0, então (o) = 0	q = (XIII d)	(r) = (p - (o + q)) se < 0, então (r) = (0)	(s)	(t)	(u)	(v) = ((o + q) - u)
Empenhos de 2021	11.394.220,90	13.957.547,22	0,00	0,00	0,00	0,00	0,00	0,00	0,00
Empenhos de 2020	0,00	0,00	0,00	0,00	1.198.571,24	1.022.054,61	164.522,81	11.993,82	1.186.577,42
Empenhos de 2019	0,00	0,00	0,00	0,00	37.434,86	0,00	30.220,70	7.214,16	30.220,70
Empenhos de 2018	0,00	0,00	0,00	0,00	62.303,06	0,00	40,60	62.262,46	40,60
Empenhos de 2017	0,00	0,00	0,00	0,00	187.749,72	0,00	73.943,99	113.805,73	73.943,99
TOTAL DOS RESTOS A PAGAR CANCELADOS OU PRESCRITOS ATÉ O FINAL DO EXERCÍCIO ATUAL QUE AFETARAM O CUMPRIMENTO DO LIMITE (XXI)									0,00
TOTAL DOS RESTOS A PAGAR CANCELADOS OU PRESCRITOS ATÉ O FINAL DO EXERCÍCIO ANTERIOR QUE AFETARAM O CUMPRIMENTO DO LIMITE (XXII)									0,00
TOTAL DOS RESTOS A PAGAR CANCELADOS OU PRESCRITOS NO EXERCÍCIO ATUAL QUE AFETARAM O CUMPRIMENTO DO LIMITE (XXIII) = (XXI - XXII) (Artigo 24 § 1º e 2º da LC 141/2012)									0,00

CONTROLE DE RESTOS A PAGAR CANCELADOS OU PRESCRITOS CONSIDERADOS PARA FINS DE APLICAÇÃO DA DISPONIBILIDADE DE CAIXA CONFORME ARTIGO 24§ 1º e 2º DA LC 141/2012	RESTOS A PAGAR CANCELADOS OU PRESCRITOS				
	Saldo Inicial	Despesas Custeadas no Exercício de Referência			Saldo Final (não aplicado)
		DESPESAS EMPENHADAS	DESPESAS LIQUIDADAS	DESPESAS PAGAS	
	(w)	(x)	(y)	(z)	(aa) = (w - (x ou y))
Restos a pagar cancelados ou prescritos em 2021 a serem compensados (XXIV)	0,00	0,00	0,00	0,00	0,00
Restos a pagar cancelados ou prescritos em 2020 a serem compensados (XXV)	0,00	0,00	0,00	0,00	0,00
Restos a pagar cancelados ou prescritos em exercícios anteriores a serem compensados (XXVI)	0,00	0,00	0,00	0,00	0,00
TOTAL DE RESTOS A PAGAR CANCELADOS OU PRESCRITOS A COMPENSAR (XXVII)	0,00	0,00	0,00	0,00	0,00



ESTADO DE SERGIPE
MUNICÍPIO DE SÃO CRISTÓVÃO
DEMONSTRATIVO DAS RECEITAS E DESPESAS COM AÇÕES E SERVIÇOS PÚBLICOS DE SAÚDE

RREO - ANEXO XII (LC 141/2012, art. 35)

SETEMBRO-OUTUBRO/2021

R\$ 1,00

RECEITAS ADICIONAIS PARA O FINANCIAMENTO DA SAÚDE NÃO COMPUTADAS NO CÁLCULO DO MÍNIMO	PREVISÃO INICIAL	PREVISÃO ATUALIZADA (a)	RECEITAS REALIZADAS	
			Até o Bimestre (b)	% (b/a) x 100
RECEITAS DE TRANSFERÊNCIAS PARA A SAÚDE (XXVIII)	22.334.470,98	22.334.470,98	15.636.265,87	70,00
Provenientes da União	22.334.370,98	22.334.370,98	15.636.265,87	70,00
Provenientes dos Estados	100,00	100,00	0,00	0,00
Proveniente de outros Municípios	0,00	0,00	0,00	0,00
RECEITA DE OPERAÇÕES DE CRÉDITO INTERNAS E EXTERNAS VINCULADAS A SAÚDE (XXIX)	0,00	0,00	0,00	0,00
OUTRAS RECEITAS (XXX)	300,00	300,00	58.959,76	19653,25
TOTAL DE RECEITAS ADICIONAIS PARA FINANCIAMENTO DA SAÚDE (XXXI) = (XXVIII + XXIX + XXX)	22.334.770,98	22.334.770,98	15.695.225,63	70,27

DESPESAS COM SAUDE POR SUBFUNÇÕES E CATEGORIA ECONÔMICA NÃO COMPUTADAS NO CÁLCULO DO MÍNIMO	DOTAÇÃO INICIAL	DOTAÇÃO ATUALIZADA (c)	DESPESAS EMPENHADAS		DESPESAS LIQUIDADAS		DESPESAS PAGAS		Inscritas em RP não Processados (g)
			Até o bimestre (d)	% (d/c)	Até o bimestre (e)	% (e/c)	Até o bimestre (f)	% (f/c)	
ATENÇÃO BÁSICA (XXXII)	16.251.311,93	15.185.588,44	14.687.127,46	96,71%	12.729.386,06	83,82%	11.944.571,09	78,65%	0,00
Despesas Correntes	13.308.534,11	15.163.418,44	14.666.957,46	96,72%	12.729.386,06	83,94%	11.944.571,09	78,77%	0,00
Despesas de Capital	2.942.777,82	22.170,00	20.170,00	90,97%	0,00	0,00%	0,00	0,00%	0,00
ASSISTÊNCIA HOSPITALAR E AMBULATORIAL (XXXIII)	3.354.888,65	10.407.070,20	9.883.984,03	94,97%	8.539.856,07	82,05%	7.935.356,56	76,24%	0,00
Despesas Correntes	3.109.373,42	6.803.292,10	6.332.787,76	93,08%	5.241.257,45	77,04%	4.747.961,59	69,78%	0,00
Despesas de Capital	245.515,23	3.603.778,10	3.551.196,27	98,54%	3.298.598,62	91,53%	3.187.394,97	88,44%	0,00
SUPORTE PROFILÁTICO E TERAPÊUTICO (XXXIV)	1.544.986,84	1.165.668,69	1.085.386,59	93,11%	1.045.640,49	89,70%	838.857,99	71,96%	0,00
Despesas Correntes	1.544.986,84	1.165.668,69	1.085.386,59	93,11%	1.045.640,49	89,70%	838.857,99	71,96%	0,00
Despesas de Capital	0,00	0,00	0,00	0,00%	0,00	0,00%	0,00	0,00%	0,00
VIGILÂNCIA SANITÁRIA (XXXV)	1.185.383,56	1.612.148,23	1.556.422,81	96,54%	1.495.686,39	92,77%	1.482.049,07	91,93%	0,00
Despesas Correntes	1.185.383,56	1.612.148,23	1.556.422,81	96,54%	1.495.686,39	92,77%	1.482.049,07	91,93%	0,00
Despesas de Capital	0,00	0,00	0,00	0,00%	0,00	0,00%	0,00	0,00%	0,00
VIGILÂNCIA EPIDEMIOLÓGICA (XXXVI)	0,00	0,00	0,00	0,00%	0,00	0,00%	0,00	0,00%	0,00
Despesas Correntes	0,00	0,00	0,00	0,00%	0,00	0,00%	0,00	0,00%	0,00
Despesas de Capital	0,00	0,00	0,00	0,00%	0,00	0,00%	0,00	0,00%	0,00
ALIMENTAÇÃO E NUTRIÇÃO (XXXVII)	0,00	0,00	0,00	0,00%	0,00	0,00%	0,00	0,00%	0,00
Despesas Correntes	0,00	0,00	0,00	0,00%	0,00	0,00%	0,00	0,00%	0,00
Despesas de Capital	0,00	0,00	0,00	0,00%	0,00	0,00%	0,00	0,00%	0,00
OUTRAS SUBFUNÇÕES (XXXVIII)	3.200,00	3.200,00	0,00	0,00%	0,00	0,00%	0,00	0,00%	0,00
Despesas Correntes	2.200,00	2.200,00	0,00	0,00%	0,00	0,00%	0,00	0,00%	0,00
Despesas de Capital	1.000,00	1.000,00	0,00	0,00%	0,00	0,00%	0,00	0,00%	0,00
TOTAL DAS DESPESAS NÃO COMPUTADAS NO CÁLCULO DO MÍNIMO (XXXIX) = (XXXII + XXXIII + XXXIV + XXXV + XXXVI + XXXVII + XXXVIII)	22.339.770,98	28.373.675,56	27.212.920,89	95,90%	23.810.569,01	83,91%	22.200.834,71	78,24%	0,00



ESTADO DE SERGIPE
MUNICÍPIO DE SÃO CRISTÓVÃO
DEMONSTRATIVO DAS RECEITAS E DESPESAS COM AÇÕES E SERVIÇOS PÚBLICOS DE SAÚDE

RREO - ANEXO XII (LC 141/2012, art. 35)

SETEMBRO-OUTUBRO/2021

R\$ 1,00

DESPESAS TOTAIS COM SAÚDE EXECUTADAS COM COM RECURSOS PRÓPRIOS E COM RECURSOS TRANSFERIDOS DE OUTROS ENTES	DOTAÇÃO INICIAL	DOTAÇÃO ATUALIZADA (c)	DESPESAS EMPENHADAS		DESPESAS LIQUIDADAS		DESPESAS PAGAS		Inscritas em RP não Processados (g)
			Até o bimestre (d)	% (d/c)	Até o bimestre (e)	% (e/c)	Até o bimestre (f)	% (f/c)	
ATENÇÃO BÁSICA (XL) = (IV + XXXII)	21.716.703,86	26.208.164,19	24.517.664,64	93,54%	21.744.710,32	82,96%	20.613.140,96	78,65%	0,00
ASSISTÊNCIA HOSPITALAR E AMBULATORIAL (XLI) = (V + XXXIII)	7.937.246,05	16.545.277,61	15.795.099,78	95,46%	12.803.613,60	77,38%	11.829.453,97	71,49%	0,00
SUPORTE PROFILÁTICO E TERAPÊUTICO (XLII) = (VI + XXXIV)	1.763.494,67	1.204.872,02	1.124.331,59	93,31%	1.083.250,49	89,90%	876.467,99	72,74%	0,00
VIGILÂNCIA SANITÁRIA (XLIII) = (VII + XXXV)	4.486.552,56	2.502.742,56	2.258.945,75	90,25%	2.136.541,82	85,36%	2.113.512,61	84,44%	0,00
VIGILÂNCIA EPIDEMIOLÓGICA (XLIV) = (VIII + XXXVI)	0,00	0,00	0,00	0,00%	0,00	0,00%	0,00	0,00%	0,00
ALIMENTAÇÃO E NUTRIÇÃO (XLV) = (XIX + XXXVII)	0,00	0,00	0,00	0,00%	0,00	0,00%	0,00	0,00%	0,00
OUTRAS SUBFUNÇÕES (XLVI) = (X + XXXVIII)	37.398,87	16.016,81	0,00	0,00%	0,00	0,00%	0,00	0,00%	0,00
TOTAL DAS DESPESAS COM SAÚDE (XLVII) = (XI + XXXIX)	35.941.396,01	46.477.073,19	43.696.041,76	94,01%	37.768.116,23	81,26%	35.432.575,53	76,23%	0,00
(-) Despesas executadas com recursos provenientes das transferências de recursos de outros entes	22.339.770,98	28.373.675,56	27.212.920,89	95,90%	23.810.569,01	83,91%	22.200.834,71	78,24%	0,00
TOTAL DAS DESPESAS EXECUTADAS COM RECURSOS PRÓPRIOS (XLVIII)	13.601.625,03	18.103.397,63	16.483.120,87	91,04%	13.957.547,22	77,09%	13.231.740,82	73,08%	0,00

MARCOS ANTONIO DE AZEVEDO SANTANA
PREFEITO MUNICIPAL Mat.10548

JOSE VALMIR DOS PASSOS
TECNICO EM CONTABILIDADE CRC.4.111 SE



SETEMBRO-OUTUBRO/2021

R\$ 1,00

IMPACTOS DAS CONTRATAÇÕES DE PPP	SALDO TOTAL EM 31 DE DEZEMBRO DO EXERCÍCIO ANTERIOR (a)	REGISTROS EFETUADOS EM 2021	
		No bimestre	Até o bimestre (b)
TOTAL DE ATIVOS			
Ativos Constituídos pela SPE			
TOTAL DE PASSIVOS (I)			
Obrigações decorrentes de Ativos Constituídos pela SPE			
Provisões de PPP			
Outros Passivos			
ATOS POTENCIAIS PASSIVOS			
Obrigações Contratuais			
Riscos Não Provisionados			
Garantias Concedidas			
Outros Passivos Contingentes			

DESPESAS DE PPP	EXERCÍCIO ANTERIOR	EXERCÍCIO CORRENTE (EC)	EC + 1	EC + 2	EC + 3	EC + 4	EC + 5	EC + 6	EC + 7	EC + 8	EC + 9
Do Ente Federado (IV)											
Das Estatais Não-Dependentes											
TOTAL DAS DESPESAS											
RECEITA CORRENTE LÍQUIDA (RCL) (V)	186.436.002,87	181.454.781,83									
TOTAL DAS DESPESAS / RCL (%) (VI) = (IV)/(V)											

Nota:



ESTADO DE SERGIPE
MUNICÍPIO DE SÃO CRISTÓVÃO
Demonstrativo das Parcerias Público-Privada

RREO – Anexo XIII (Lei nº 11.079, de 30.12.2004, arts. 22, 25 e

SETEMBRO-OUTUBRO/2021

R\$ 1,00

IMPACTOS DAS CONTRATAÇÕES DE PPP	SALDO TOTAL EM 31 DE DEZEMBRO DO EXERCÍCIO ANTERIOR (a)	REGISTROS EFETUADOS EM 2021	
		No bimestre	Até o bimestre (b)

MARCOS ANTONIO DE AZEVEDO SANTANA
PREFEITO MUNICIPAL Mat.10548

JOSE VALMIR DOS PASSOS
TECNICO EM CONTABILIDADE CRC.4.111 SE



ESTADO DE SERGIPE
MUNICÍPIO DE SÃO CRISTÓVÃO
Demonstrativo Simplificado do Relatório Resumido da Execução Orçamentária

RREO - Anexo 14 (LRF, Art. 48)

SETEMBRO-OUTUBRO/2021

R\$ 1,00

BALANÇO ORÇAMENTÁRIO	Até o Bimestre
RECEITAS	
Previsão Inicial	191.774.000,00
Previsão Atualizada	191.774.000,00
Receitas Realizadas	168.062.353,54
Déficit Orçamentário	
Saldos de Exercícios Anteriores (Utilizados para Créditos Adicionais)	4.431.081,36
DESPESAS	
Dotação Inicial	191.774.000,00
Créditos Adicionais	12.309.943,57
Dotação Atualizada	204.083.943,57
Despesas Empenhadas	189.246.583,78
Despesas Liquidadas	150.943.940,25
Despesas Pagas	147.136.956,14
Superávit Orçamentário	17.118.413,29

DESPESAS POR FUNÇÃO/SUBFUNÇÃO	Até o Bimestre
Despesas Empenhadas	189.246.583,78
Despesas Liquidadas	150.943.940,25

RECEITA CORRENTE LÍQUIDA - RCL	Até o Bimestre
Receita Corrente Líquida	199.321.961,65
Receita Corrente Líquida Ajustada para Cálculo dos Limites de Endividamento	197.816.289,65
Receita Corrente Líquida Ajustada para Cálculo dos Limites da Despesa com Pessoal	197.816.289,65

RECEITAS E DESPESAS DOS REGIMES DE PREVIDÊNCIA	Até o Bimestre
Fundo em Capitalização (PLANO PREVIDENCIÁRIO)	0,00
Receitas Previdenciárias Realizadas	0,00
Despesas Previdenciárias Empenhadas	0,00
Despesas Previdenciárias Liquidadas	0,00
Resultado Previdenciário	0,00
Fundo em Repartição (PLANO FINANCEIRO)	0,00
Receitas Previdenciárias Realizadas	0,00
Despesas Previdenciárias Empenhadas	0,00
Despesas Previdenciárias Liquidadas	0,00
Resultado Previdenciário	0,00

RESULTADOS NOMINAL E PRIMÁRIO	Meta Fixada no Anexo de Metas Fiscais da LDO	Resultado Apurado Até o Bimestre	% em Relação à Meta
	(a)	(b)	(b/a)
Resultado Nominal - Acima da Linha	10.946.000,00	12.925.025,19	118,07
Resultado Primário - Acima da Linha	1.548.000,00	12.345.282,02	797,49

RESTOS A PAGAR A PAGAR POR PODER E MINISTÉRIO PÚBLICO	Inscrição	Cancelamento Até o Bimestre	Pagamento Até o Bimestre	Saldo a Pagar
RESTOS A PAGAR PROCESSADOS	5.904.193,88	751.068,95	2.902.310,18	2.250.814,75
Poder Executivo	5.794.557,16	751.068,95	2.896.120,18	2.147.368,03
Poder Legislativo	109.636,72	0,00	6.190,00	103.446,72
RESTOS A PAGAR NÃO-PROCESSADOS	14.344.836,19	245.005,14	9.231.525,48	4.868.305,57
Poder Executivo	14.344.450,86	245.005,14	9.231.140,15	4.868.305,57
Poder Legislativo	385,33	0,00	385,33	0,00
TOTAL	20.249.030,07	996.074,09	12.133.835,66	7.119.120,32

DESPESAS COM MANUTENÇÃO E DESENVOLVIMENTO DO ENSINO	Valor Apurado Até o Bimestre	Limites Constitucionais Anuais	
		% Mínimo a Aplicar no Exercício	% Aplicado Até o Bimestre
Mínimo Anual de 25% das Receitas de Impostos na Manutenção e Desenvolvimento do Ensino	11.637.314,21	25,00	14,93
Mínimo Anual de 70% do FUNDEB na Remuneração dos Profissionais da Educação Básica	21.929.558,58	70,00	64,21
Percentual de 50% da Complementação da União ao FUNDEB (VAAT) na Educação Infantil	0,00	50,00	0,00
Mínimo de 15% da Complementação da União ao FUNDEB (VAAT) em Despesas de Capital	0,00	15,00	0,00

RECEITAS DE OPERAÇÕES DE CRÉDITO E DESPESAS DE CAPITAL	Valor Apurado Até o Bimestre	Saldo não realizado
Receita de Operação de Crédito	0,00	100,00
Despesa de Capital Líquida	24.516.881,86	4.334.573,15


PROJEÇÃO ATUARIAL DOS REGIMES DE PREVIDÊNCIA	Exercício	10º Exercício	20º Exercício	35º Exercício
Plano Previdenciário				
Receitas Previdenciárias				
Despesas Previdenciárias				
Resultado Previdenciário				
Plano Financeiro				
Receitas Previdenciárias				
Despesas Previdenciárias				
Resultado Previdenciário				

RECEITA DA ALIENAÇÃO DE ATIVOS E APLICAÇÃO DOS RECURSOS	Valor Apurado Até o Bimestre	Saldo não realizado
Receita de Capital Resultante da Alienação de Ativos	151.232,01	-151.232,01
Aplicação dos Recursos da Alienação de Ativos		

DESPESAS COM AÇÕES E SERVIÇOS PÚBLICOS DE SAÚDE	Valor Apurado Até o Bimestre	Limites Constitucionais Anuais	
		% Mínimo a Aplicar no Exercício	% Aplicado Até o Bimestre
Despesas Próprias com Ações e Serviços Públicos de Saúde	13.957.547,22	15,00	18,37
DESPESAS DE CARÁTER CONTINUADO DERIVADAS DE PPP	Valor Apurado no Exercício Corrente		
Total das Despesas / RCL (%)			0,00



MARCOS ANTONIO DE AZEVEDO SANTANA
PREFEITO MUNICIPAL Mat.10548



JOSE VALMIR DOS PASSOS
TECNICO EM CONTABILIDADE CRC.4.111 SE