



ESTADO DE SERGIPE
PREFEITURA MUNICIPAL DE SÃO CRISTÓVÃO
Balanco Orçamentário

RREO – Anexo I (LRF, Art. 52, inciso I, alíneas “a” e “b” do inciso II e §1º)

JANEIRO-FEVEREIRO/2019

R\$ 1,00

RECEITAS	PREVISÃO INICIAL	PREVISÃO ATUALIZADA (a)	RECEITAS REALIZADAS				SALDO A REALIZAR (a-c)
			No Bimestre (b)	% (b/a)	Até o Bimestre (c)	% (c/a)	
RECEITAS (EXCETO INTRA-ORÇAMENTÁRIAS) (I)	133.904.000,00	133.904.000,00	23.011.599,69	17,19	23.011.599,69	17,19	110.892.400,31
RECEITAS CORRENTES	128.720.544,00	128.720.544,00	22.666.120,96	17,61	22.666.120,96	17,61	106.054.423,04
IMPOSTOS, TAXAS E CONTRIBUIÇÕES DE MELHORIA	15.212.737,32	15.212.737,32	2.707.987,72	17,80	2.707.987,72	17,80	12.504.749,60
IMPOSTOS	13.386.537,32	13.386.537,32	2.344.257,77	17,51	2.344.257,77	17,51	11.042.279,55
TAXAS	1.826.200,00	1.826.200,00	363.729,95	19,92	363.729,95	19,92	1.462.470,05
CONTRIBUIÇÕES	5.301.000,00	5.301.000,00	1.066.096,49	20,11	1.066.096,49	20,11	4.234.903,51
CONTRIBUIÇÕES SOCIAIS	1.000,00	1.000,00	0,00	0,00	0,00	0,00	1.000,00
CONTRIBUIÇÃO PARA O CUSTEIO DO SERVIÇO DE ILUMINAÇÃO PÚBLICA	5.300.000,00	5.300.000,00	1.066.096,49	20,12	1.066.096,49	20,12	4.233.903,51
RECEITA PATRIMONIAL	392.200,00	392.200,00	86.343,88	22,02	86.343,88	22,02	305.856,12
EXPLORAÇÃO DO PATRIMÔNIO IMOBILIÁRIO DO ESTADO	2.200,00	2.200,00	0,00	0,00	0,00	0,00	2.200,00
VALORES MOBILIÁRIOS	390.000,00	390.000,00	86.343,88	22,14	86.343,88	22,14	303.656,12
RECEITA DE SERVIÇOS	3.565.000,00	3.565.000,00	276.163,97	7,75	276.163,97	7,75	3.288.836,03
SERVIÇOS ADMINISTRATIVOS E COMERCIAIS GERAIS	3.565.000,00	3.565.000,00	276.163,97	7,75	276.163,97	7,75	3.288.836,03
TRANSFERÊNCIAS CORRENTES	103.891.606,68	103.891.606,68	18.489.860,89	17,80	18.489.860,89	17,80	85.401.745,79
TRANSFERÊNCIAS DA UNIÃO E DE SUAS ENTIDADES	60.452.502,68	60.452.502,68	9.517.633,04	15,74	9.517.633,04	15,74	50.934.869,64
TRANSFERÊNCIAS DOS ESTADOS E DO DISTRITO FEDERAL E DE SUAS ENTIDADES	12.795.400,00	12.795.400,00	2.639.084,40	20,63	2.639.084,40	20,63	10.156.315,60
TRANSFERÊNCIAS DE INSTITUIÇÕES PRIVADAS	0,00	0,00	40.000,00	0,00	40.000,00	0,00	-40.000,00
TRANSFERÊNCIAS DE OUTRAS INSTITUIÇÕES PÚBLICAS	30.643.704,00	30.643.704,00	6.293.143,45	20,54	6.293.143,45	20,54	24.350.560,55
OUTRAS RECEITAS CORRENTES	358.000,00	358.000,00	39.668,01	11,08	39.668,01	11,08	318.331,99
MULTAS ADMINISTRATIVAS, CONTRATUAIS E JUDICIAIS	246.500,00	246.500,00	38.668,01	15,69	38.668,01	15,69	207.831,99
DEMAIS RECEITAS CORRENTES	111.500,00	111.500,00	1.000,00	0,90	1.000,00	0,90	110.500,00
RECEITAS DE CAPITAL	5.183.456,00	5.183.456,00	345.478,73	6,67	345.478,73	6,67	4.837.977,27
OPERAÇÕES DE CRÉDITO	100.000,00	100.000,00	0,00	0,00	0,00	0,00	100.000,00
OPERAÇÕES DE CRÉDITO - MERCADO INTERNO	100.000,00	100.000,00	0,00	0,00	0,00	0,00	100.000,00
TRANSFERÊNCIAS DE CAPITAL	5.083.456,00	5.083.456,00	345.478,73	6,80	345.478,73	6,80	4.737.977,27
TRANSFERÊNCIAS DA UNIÃO E DE SUAS ENTIDADES	5.083.456,00	5.083.456,00	345.478,73	6,80	345.478,73	6,80	4.737.977,27
RECEITAS (INTRA-ORÇAMENTÁRIAS) (II)	96.000,00	96.000,00	0,00	0,00	0,00	0,00	96.000,00
SUBTOTAL DAS RECEITAS (III) = (I + II)	134.000.000,00	134.000.000,00	23.011.599,69	17,17	23.011.599,69	17,17	110.988.400,31
OPERAÇÕES DE CRÉDITO / REFINANCIAMENTO (IV)	-	-	-	-	-	-	0
Operações de Crédito Internas	-	-	-	-	-	0,00	0
Mobiliária	-	-	-	-	-	-	0

Contratual										0
Operações de Crédito Externas	-	-	-	-	-	-	-	-	0,00	0
Mobiliária										0
Contratual										0
SUBTOTAL COM REFINANCIAMENTO (V) = (III + IV)	134.000.000,00	134.000.000,00	23.011.599,69	17,17	23.011.599,69	17,17	23.011.599,69	17,17	110.988.400,31	
DÉFICIT (VI)	-	-	-	-	-	-	-	-	0	
TOTAL (VII) = (V + VI)	134.000.000,00	134.000.000,00	23.011.599,69	17,17	23.011.599,69	17,17	23.011.599,69	17,17	110.988.400,31	
SALDOS DE EXERCÍCIOS ANTERIORES (UTILIZADOS PARA CRÉDITOS ADICIONAIS)									0	
Superávit Financeiro									0	
Reabertura de Créditos Adicionais									0	


DESPESAS	DOTAÇÃO INICIAL (d)	DOTAÇÃO ATUALIZADA (e)	DESPESAS EMPENHADAS		SALDO A EMPENHAR (g) = (e-f)	DESPESAS LIQUIDADAS		SALDO A LIQUIDAR (i) = (e-h)	DESPESAS PAGAS ATÉ O BIMESTRE (j)	INSCRITAS RP NÃO PROCESSADOS (k)
			No Bimestre	Até o Bimestre (f)		No Bimestre	Até o Bimestre (h)			
DESPESAS (EXCETO INTRA-ORÇAMENTÁRIAS) (VIII)	133.892.900,00	133.912.150,00	95.744.347,89	95.744.347,89	38.167.802,11	16.206.949,38	16.206.949,38	117.705.200,62	15.922.943,33	
DESPESAS CORRENTES	120.068.508,67	123.191.610,38	92.415.457,84	92.415.457,84	30.776.152,54	15.259.388,53	15.259.388,53	107.932.221,85	14.988.820,89	
PESSOAL E ENCARGOS SOCIAIS	77.010.800,00	78.183.937,07	66.497.417,72	66.497.417,72	11.686.519,35	12.067.287,77	12.067.287,77	66.116.649,30	12.028.584,81	
JUROS E ENCARGOS DA DÍVIDA	200.000,00	200.000,00	0,00	0,00	200.000,00	0,00	0,00	200.000,00	0,00	
OUTRAS DESPESAS CORRENTES	42.857.708,67	44.807.673,31	25.918.040,12	25.918.040,12	18.889.633,19	3.192.100,76	3.192.100,76	41.615.572,55	2.960.236,08	
DESPESAS DE CAPITAL	13.690.391,33	10.586.539,62	3.328.890,05	3.328.890,05	7.257.649,57	947.560,85	947.560,85	9.638.978,77	934.122,44	
INVESTIMENTOS	12.485.391,33	9.314.539,62	2.223.067,73	2.223.067,73	7.091.471,89	454.294,90	454.294,90	8.860.244,72	440.856,49	
AMORTIZAÇÃO DA DÍVIDA	1.205.000,00	1.272.000,00	1.105.822,32	1.105.822,32	166.177,68	493.265,95	493.265,95	778.734,05	493.265,95	
RESERVA DE CONTINGÊNCIA	134.000,00	134.000,00	0,00	0,00	134.000,00	0,00	0,00	134.000,00	0,00	
RESERVA DE CONTINGÊNCIA	134.000,00	134.000,00	0,00	0,00	134.000,00	0,00	0,00	134.000,00	0,00	
AMORTIZAÇÃO DA DÍV. / REFINANCIAMENTO (XI)	0,00	0,00	0,00	0,00	0,00	0,00	0,00	0,00	0,00	
Amortização da Dívida Interna	0,00	0,00	0,00	0,00	0,00	0,00	0,00	0,00	0,00	
Dívida Mobiliária	0,00	0,00	0,00	0,00	0,00	0,00	0,00	0,00	0,00	
Outras Dívidas	0,00	0,00	0,00	0,00	0,00	0,00	0,00	0,00	0,00	
Amortização da Dívida Externa	0,00	0,00	0,00	0,00	0,00	0,00	0,00	0,00	0,00	
Dívida Mobiliária	0,00	0,00	0,00	0,00	0,00	0,00	0,00	0,00	0,00	
Outras Dívidas	0,00	0,00	0,00	0,00	0,00	0,00	0,00	0,00	0,00	
DESPESAS (INTRA-ORÇAMENTÁRIAS) (IX)	107.100,00	87.850,00	9.245,56	9.245,56	78.604,44	7.366,90	7.366,90	80.483,10	7.366,90	
SUBTOTAL DAS DESPESAS (X) = (VIII + IX)	134.000.000,00	134.000.000,00	95.753.593,45	95.753.593,45	38.246.406,55	16.214.316,28	16.214.316,28	117.785.683,72	15.930.310,23	
SUBTOTAL C/ REFINANCIAMENTO (XII) = (X + XI)	134.000.000,00	134.000.000,00	95.753.593,45	95.753.593,45	38.246.406,55	16.214.316,28	16.214.316,28	117.785.683,72	15.930.310,23	
SUPERÁVIT (XIII)							6.797.283,41	-	7.081.289,46	
TOTAL (XIV) = (XII + XIII)	134.000.000,00	134.000.000,00	95.753.593,45	95.753.593,45	38.246.406,55	16.214.316,28	23.011.599,69	117.785.683,72	15.930.310,23	
RESERVA DO RPPS			-	-	-	-	-	-	-	

RECEITAS INTRA-ORÇAMENTÁRIAS	PREVISÃO INICIAL	PREVISÃO ATUALIZADA (a)	RECEITAS REALIZADAS				SALDO A REALIZAR (a-c)
			No Bimestre (b)	% (b/a)	Até o Bimestre (c)	% (c/a)	
RECEITAS CORRENTES	96.000,00	96.000,00	0,00	0,00	0,00	0,00	96.000,00
RECEITA DE SERVIÇOS	96.000,00	96.000,00	0,00	0,00	0,00	0,00	96.000,00
SERVIÇOS ADMINISTRATIVOS E COMERCIAIS GERAIS	96.000,00	96.000,00	0,00	0,00	0,00	0,00	96.000,00

DESPESAS INTRA-ORÇAMENTÁRIAS	DOTAÇÃO INICIAL (d)	DOTAÇÃO ATUALIZADA (e)	DESPESAS EMPENHADAS		SALDO A EMPENHAR (g) = (e-f)	DESPESAS LIQUIDADAS		SALDO A LIQUIDAR (i) = (e-h)	DESPESAS PAGAS ATÉ O BIMESTRE (j)	INSCRITAS RP NÃO PROCESSADOS (k)
			No Bimestre	Até o Bimestre (f)		No Bimestre	Até o Bimestre (h)			
DESPESAS CORRENTES	107.100,00	87.850,00	9.245,56	9.245,56	78.604,44	7.366,90	7.366,90	80.483,10	7.366,90	
PESSOAL E ENCARGOS SOCIAIS	1.100,00	1.100,00	0,00	0,00	1.100,00	0,00	0,00	1.100,00	0,00	
OUTRAS DESPESAS CORRENTES	106.000,00	86.750,00	9.245,56	9.245,56	77.504,44	7.366,90	7.366,90	79.383,10	7.366,90	



MARCOS ANTONIO DE AZEVEDO SANTANA
PREFEITO MUNICIPAL Mat.10548



JOSE VALMIR DOS PASSOS
TECNICO EM CONTABILIDADE CRC.4.111 SE



JANEIRO-FEVEREIRO/2019

R\$ 1,00

Função/SubFunção	DOTAÇÃO INICIAL	DOTAÇÃO ATUALIZADA (a)	DESPESAS EMPENHADAS			SALDO A EMPENHAR (c) = (a-b)	DESPESAS LIQUIDADAS			SALDO A LIQUIDAR (e) = (a-d)	INSCRITAS RP NÃO PROCESSADOS (f)
			No Bimestre	Até Bimestre (b)	% (b) / t (b)		No Bimestre	Até Bimestre (d)	% (d) / t (d)		
DESPESAS (EXCETO INTRA-ORÇAMENTÁRIAS) (I)	133.892.900,00	133.912.150,00	95.744.347,89	95.744.347,89	99,99	38.167.802,11	16.206.949,38	16.206.949,38	99,95	117.705.200,62	0,00
01 - Legislativa	5.500.000,00	5.500.000,00	0,00	0,00	0,00	5.500.000,00	0,00	0,00	0,00	5.500.000,00	0,00
031 - Ação Legislativa	5.500.000,00	5.500.000,00	0,00	0,00	0,00	5.500.000,00	0,00	0,00	0,00	5.500.000,00	0,00
04 - Administração	21.326.502,39	21.597.905,69	16.029.867,53	16.029.867,53	16,74	5.568.038,16	3.245.233,89	3.245.233,89	20,01	18.352.671,80	0,00
122 - Administração Geral	14.145.502,39	14.163.255,69	10.129.874,76	10.129.874,76	10,58	4.033.380,93	1.972.207,35	1.972.207,35	12,16	12.191.048,34	0,00
123 - Administração Financeira	3.958.700,00	4.212.350,00	3.463.538,34	3.463.538,34	3,62	748.811,66	508.692,04	508.692,04	3,14	3.703.657,96	0,00
124 - Controle Interno	973.300,00	973.300,00	802.632,11	802.632,11	0,84	170.667,89	131.546,58	131.546,58	0,81	841.753,42	0,00
131 - Comunicação Social	4.000,00	4.000,00	0,00	0,00	0,00	4.000,00	0,00	0,00	0,00	4.000,00	0,00
331 - Proteção e Benefícios ao Trabalhador	845.000,00	845.000,00	600.000,00	600.000,00	0,63	245.000,00	160.309,48	160.309,48	0,99	684.690,52	0,00
846 - Outros Encargos Especiais	1.400.000,00	1.400.000,00	1.033.822,32	1.033.822,32	1,08	366.177,68	472.478,44	472.478,44	2,91	927.521,56	0,00
08 - Assistência Social	6.267.400,00	6.269.250,00	5.479.991,90	5.479.991,90	5,72	789.258,10	620.373,32	620.373,32	3,83	5.648.876,68	0,00
122 - Administração Geral	1.119.200,00	1.218.392,21	1.170.291,65	1.170.291,65	1,22	48.100,56	189.634,53	189.634,53	1,17	1.028.757,68	0,00
243 - Assistência a Criança e ao Adolescente	681.672,51	862.743,31	561.081,72	561.081,72	0,59	301.661,59	62.339,85	62.339,85	0,38	800.403,46	0,00
244 - Assistência Comunitária	4.017.927,49	3.544.614,47	3.121.913,35	3.121.913,35	3,26	422.701,12	351.670,19	351.670,19	2,17	3.192.944,28	0,00
306 - Alimentação e Nutrição	197.000,00	20.800,00	20.000,00	20.000,00	0,02	800,00	0,00	0,00	0,00	20.800,00	0,00
334 - Fomento ao Trabalho	205.600,00	613.010,00	601.015,17	601.015,17	0,63	11.994,83	15.628,75	15.628,75	0,10	597.381,25	0,00
422 - Direitos Individuais, Coletivos e Difusos	46.000,00	9.690,01	5.690,01	5.690,01	0,01	4.000,00	1.100,00	1.100,00	0,01	8.590,01	0,00
10 - Saúde	25.306.000,78	25.306.000,78	21.739.982,19	21.739.982,19	22,70	3.566.018,59	4.449.350,69	4.449.350,69	27,44	20.856.650,09	0,00
122 - Administração Geral	198.446,89	195.443,53	11.000,00	11.000,00	0,01	184.443,53	7.813,92	7.813,92	0,05	187.629,61	0,00
301 - Atenção Básica	18.371.400,21	16.699.536,09	15.343.034,82	15.343.034,82	16,02	1.356.501,27	3.412.585,48	3.412.585,48	21,05	13.286.950,61	0,00
302 - Assistência Hospitalar e Ambulatorial	3.987.500,00	2.279.167,48	1.617.832,33	1.617.832,33	1,69	661.335,15	168.750,50	168.750,50	1,04	2.110.416,98	0,00
303 - Suporte Profilático e Terapêutico	1.097.653,68	897.653,68	230.792,32	230.792,32	0,24	666.861,36	66.097,95	66.097,95	0,41	831.555,73	0,00
304 - Vigilância Sanitária	1.651.000,00	5.234.200,00	4.537.322,72	4.537.322,72	4,74	696.877,28	794.102,84	794.102,84	4,90	4.440.097,16	0,00
12 - Educação	39.353.100,83	39.353.100,83	35.445.264,66	35.445.264,66	37,02	3.907.836,17	5.743.471,89	5.743.471,89	35,42	33.609.628,94	0,00
122 - Administração Geral	5.246.100,00	5.546.933,37	4.889.200,10	4.889.200,10	5,11	657.733,27	650.902,80	650.902,80	4,01	4.896.030,57	0,00
361 - Ensino Fundamental	25.472.304,00	25.795.578,30	23.345.568,41	23.345.568,41	24,38	2.450.009,89	3.810.567,60	3.810.567,60	23,50	21.985.010,70	0,00
365 - Educação Infantil	7.133.296,83	6.541.010,16	5.828.008,88	5.828.008,88	6,09	713.001,28	1.017.942,79	1.017.942,79	6,28	5.523.067,37	0,00
366 - Educação de Jovens e Adultos	1.436.200,00	1.428.200,00	1.381.609,39	1.381.609,39	1,44	46.590,61	264.058,70	264.058,70	1,63	1.164.141,30	0,00
367 - Educação Especial	65.200,00	41.379,00	877,88	877,88	0,00	40.501,12	0,00	0,00	0,00	41.379,00	0,00



JANEIRO-FEVEREIRO/2019

R\$ 1,00

Função/SubFunção	DOTAÇÃO INICIAL	DOTAÇÃO ATUALIZADA (a)	DESPESAS EMPENHADAS			SALDO A EMPENHAR (c) = (a-b)	DESPESAS LIQUIDADAS			SALDO A LIQUIDAR (e) = (a-d)	INSCRITAS RP NÃO PROCESSADOS (f)
			No Bimestre	Até Bimestre (b)	% (b) / t (b)		No Bimestre	Até Bimestre (d)	% (d) / t (d)		
13 - Cultura	2.217.856,00	2.224.256,00	1.721.340,21	1.721.340,21	1,80	502.915,79	243.322,05	243.322,05	1,50	1.980.933,95	0,00
122 - Administração Geral	1.369.356,00	1.548.756,00	1.351.274,03	1.351.274,03	1,41	197.481,97	182.821,79	182.821,79	1,13	1.365.934,21	0,00
131 - Comunicação Social	165.000,00	45.000,00	0,00	0,00	0,00	45.000,00	0,00	0,00	0,00	45.000,00	0,00
391 - Patrimônio Histórico, Artístico, e Arqueológico	185.500,00	65.500,00	0,00	0,00	0,00	65.500,00	0,00	0,00	0,00	65.500,00	0,00
392 - Difusão Cultural	498.000,00	565.000,00	370.066,18	370.066,18	0,39	194.933,82	60.500,26	60.500,26	0,37	504.499,74	0,00
14 - Direitos da Cidadania	400.000,00	506.150,00	499.720,00	499.720,00	0,52	6.430,00	0,00	0,00	0,00	506.150,00	0,00
122 - Administração Geral	400.000,00	506.150,00	499.720,00	499.720,00	0,52	6.430,00	0,00	0,00	0,00	506.150,00	0,00
15 - Urbanismo	6.406.156,00	6.642.902,70	2.542.160,12	2.542.160,12	2,65	4.100.742,58	466.761,79	466.761,79	2,88	6.176.140,91	0,00
122 - Administração Geral	1.769.400,00	1.766.146,70	763.561,37	763.561,37	0,80	1.002.585,33	12.466,89	12.466,89	0,08	1.753.679,81	0,00
181 - Policiamento	10.000,00	10.000,00	0,00	0,00	0,00	10.000,00	0,00	0,00	0,00	10.000,00	0,00
451 - Infraestrutura Urbana	4.611.756,00	4.851.756,00	1.778.598,75	1.778.598,75	1,86	3.073.157,25	454.294,90	454.294,90	2,80	4.397.461,10	0,00
452 - Serviços Urbanos	15.000,00	15.000,00	0,00	0,00	0,00	15.000,00	0,00	0,00	0,00	15.000,00	0,00
17 - Saneamento	2.448.700,00	2.253.700,00	1.418.437,26	1.418.437,26	1,48	835.262,74	349.680,70	349.680,70	2,16	1.904.019,30	0,00
122 - Administração Geral	847.700,00	983.500,00	775.581,71	775.581,71	0,81	207.918,29	198.950,57	198.950,57	1,23	784.549,43	0,00
331 - Proteção e Benefícios ao Trabalhador	25.000,00	25.000,00	20.000,00	20.000,00	0,02	5.000,00	1.493,51	1.493,51	0,01	23.506,49	0,00
451 - Infraestrutura Urbana	103.000,00	103.000,00	0,00	0,00	0,00	103.000,00	0,00	0,00	0,00	103.000,00	0,00
511 - Saneamento Básico Rural	51.000,00	51.000,00	0,00	0,00	0,00	51.000,00	0,00	0,00	0,00	51.000,00	0,00
512 - Saneamento Básico Urbano	215.000,00	20.000,00	0,00	0,00	0,00	20.000,00	0,00	0,00	0,00	20.000,00	0,00
605 - Abastecimento	1.207.000,00	1.071.200,00	622.855,55	622.855,55	0,65	448.344,45	149.236,62	149.236,62	0,92	921.963,38	0,00
18 - Gestão Ambiental	13.329.784,00	13.111.134,00	6.997.949,58	6.997.949,58	7,31	6.113.184,42	194.685,48	194.685,48	1,20	12.916.448,52	0,00
122 - Administração Geral	2.022.784,00	1.986.784,00	1.071.467,68	1.071.467,68	1,12	915.316,32	183.248,66	183.248,66	1,13	1.803.535,34	0,00
451 - Infraestrutura Urbana	85.000,00	85.000,00	0,00	0,00	0,00	85.000,00	0,00	0,00	0,00	85.000,00	0,00
452 - Serviços Urbanos	10.616.000,00	10.422.350,00	5.760.000,00	5.760.000,00	6,02	4.662.350,00	0,00	0,00	0,00	10.422.350,00	0,00
541 - Preservação e Conservação Ambiental	189.000,00	189.000,00	0,00	0,00	0,00	189.000,00	0,00	0,00	0,00	189.000,00	0,00
542 - Controle Ambiental	225.000,00	281.000,00	166.481,90	166.481,90	0,17	114.518,10	11.436,82	11.436,82	0,07	269.563,18	0,00
543 - Recuperação de Áreas Degradadas	192.000,00	147.000,00	0,00	0,00	0,00	147.000,00	0,00	0,00	0,00	147.000,00	0,00
20 - Agricultura	260.000,00	240.000,00	0,00	0,00	0,00	240.000,00	0,00	0,00	0,00	240.000,00	0,00
606 - Extensão Rural	118.000,00	118.000,00	0,00	0,00	0,00	118.000,00	0,00	0,00	0,00	118.000,00	0,00
608 - Promoção da Produção Agropecuária	142.000,00	122.000,00	0,00	0,00	0,00	122.000,00	0,00	0,00	0,00	122.000,00	0,00



JANEIRO-FEVEREIRO/2019

R\$ 1,00

Função/SubFunção	DOTAÇÃO INICIAL	DOTAÇÃO ATUALIZADA (a)	DESPESAS EMPENHADAS			SALDO A EMPENHAR (c) = (a-b)	DESPESAS LIQUIDADAS			SALDO A LIQUIDAR (e) = (a-d)	INSCRITAS RP NÃO PROCESSADOS (f)
			No Bimestre	Até Bimestre (b)	% (b) / t (b)		No Bimestre	Até Bimestre (d)	% (d) / t (d)		
24 - Comunicações	1.082.000,00	982.350,00	120.000,00	120.000,00	0,13	862.350,00	0,00	0,00	0,00	982.350,00	0,00
131 - Comunicação Social	1.082.000,00	982.350,00	120.000,00	120.000,00	0,13	862.350,00	0,00	0,00	0,00	982.350,00	0,00
25 - Energia	6.060.000,00	6.060.000,00	2.466.715,44	2.466.715,44	2,58	3.593.284,56	337.366,68	337.366,68	2,08	5.722.633,32	0,00
752 - Energia Elétrica	6.060.000,00	6.060.000,00	2.466.715,44	2.466.715,44	2,58	3.593.284,56	337.366,68	337.366,68	2,08	5.722.633,32	0,00
26 - Transporte	924.700,00	924.700,00	176.469,34	176.469,34	0,18	748.230,66	17.382,95	17.382,95	0,11	907.317,05	0,00
122 - Administração Geral	393.700,00	393.700,00	176.469,34	176.469,34	0,18	217.230,66	17.382,95	17.382,95	0,11	376.317,05	0,00
451 - Infraestrutura Urbana	353.000,00	353.000,00	0,00	0,00	0,00	353.000,00	0,00	0,00	0,00	353.000,00	0,00
453 - Transportes Coletivos Urbanos	178.000,00	178.000,00	0,00	0,00	0,00	178.000,00	0,00	0,00	0,00	178.000,00	0,00
27 - Desporto e Lazer	601.700,00	531.700,00	34.000,00	34.000,00	0,04	497.700,00	8.200,00	8.200,00	0,05	523.500,00	0,00
122 - Administração Geral	120.700,00	106.700,00	0,00	0,00	0,00	106.700,00	0,00	0,00	0,00	106.700,00	0,00
451 - Infraestrutura Urbana	261.000,00	261.000,00	0,00	0,00	0,00	261.000,00	0,00	0,00	0,00	261.000,00	0,00
812 - Desporto Comunitário	220.000,00	164.000,00	34.000,00	34.000,00	0,04	130.000,00	8.200,00	8.200,00	0,05	155.800,00	0,00
28 - Encargos Especiais	2.275.000,00	2.275.000,00	1.072.449,66	1.072.449,66	1,12	1.202.550,34	531.119,94	531.119,94	3,28	1.743.880,06	0,00
061 - Ação Judiciária	2.275.000,00	2.275.000,00	1.072.449,66	1.072.449,66	1,12	1.202.550,34	531.119,94	531.119,94	3,28	1.743.880,06	0,00
99 - Reserva	134.000,00	134.000,00	0,00	0,00	0,00	134.000,00	0,00	0,00	0,00	134.000,00	0,00
999 - Reserva	134.000,00	134.000,00	0,00	0,00	0,00	134.000,00	0,00	0,00	0,00	134.000,00	0,00
DESPESAS (INTRA-ORÇAMENTÁRIAS) (II)	107.100,00	87.850,00	9.245,56	9.245,56	0,01	78.604,44	7.366,90	7.366,90	0,05	80.483,10	0,00
04 - Administração	61.200,00	50.200,00	3.000,00	3.000,00	0,00	47.200,00	1.301,34	1.301,34	0,01	48.898,66	0,00
122 - Administração Geral	42.000,00	31.000,00	3.000,00	3.000,00	0,00	28.000,00	1.301,34	1.301,34	0,01	29.698,66	0,00
123 - Administração Financeira	12.800,00	12.800,00	0,00	0,00	0,00	12.800,00	0,00	0,00	0,00	12.800,00	0,00
124 - Controle Interno	6.400,00	6.400,00	0,00	0,00	0,00	6.400,00	0,00	0,00	0,00	6.400,00	0,00
08 - Assistência Social	7.500,00	5.650,00	180,00	180,00	0,00	5.470,00	0,00	0,00	0,00	5.650,00	0,00
122 - Administração Geral	7.500,00	5.650,00	180,00	180,00	0,00	5.470,00	0,00	0,00	0,00	5.650,00	0,00
13 - Cultura	6.400,00	0,00	0,00	0,00	0,00	0,00	0,00	0,00	0,00	0,00	0,00
122 - Administração Geral	6.400,00	0,00	0,00	0,00	0,00	0,00	0,00	0,00	0,00	0,00	0,00
15 - Urbanismo	12.800,00	12.800,00	6.065,56	6.065,56	0,01	6.734,44	6.065,56	6.065,56	0,04	6.734,44	0,00
122 - Administração Geral	12.800,00	12.800,00	6.065,56	6.065,56	0,01	6.734,44	6.065,56	6.065,56	0,04	6.734,44	0,00
18 - Gestão Ambiental	6.400,00	6.400,00	0,00	0,00	0,00	6.400,00	0,00	0,00	0,00	6.400,00	0,00
122 - Administração Geral	6.400,00	6.400,00	0,00	0,00	0,00	6.400,00	0,00	0,00	0,00	6.400,00	0,00
26 - Transporte	6.400,00	6.400,00	0,00	0,00	0,00	6.400,00	0,00	0,00	0,00	6.400,00	0,00



JANEIRO-FEVEREIRO/2019

R\$ 1,00

Função/SubFunção	DOTAÇÃO INICIAL	DOTAÇÃO ATUALIZADA (a)	DESPESAS EMPENHADAS			SALDO A EMPENHAR (c) = (a-b)	DESPESAS LIQUIDADAS			SALDO A LIQUIDAR (e) = (a-d)	INSCRITAS RP NÃO PROCESSADOS (f)
			No Bimestre	Até Bimestre (b)	% (b) / t (b)		No Bimestre	Até Bimestre (d)	% (d) / t (d)		
122 - Administração Geral	6.400,00	6.400,00	0,00	0,00	0,00	6.400,00	0,00	0,00	0,00	6.400,00	0,00
27 - Desporto e Lazer	6.400,00	6.400,00	0,00	0,00	0,00	6.400,00	0,00	0,00	0,00	6.400,00	0,00
122 - Administração Geral	6.400,00	6.400,00	0,00	0,00	0,00	6.400,00	0,00	0,00	0,00	6.400,00	0,00
TOTAL (III) = (I + II)	134.000.000,00	134.000.000,00	95.753.593,45	95.753.593,45	100,00	38.246.406,55	16.214.316,28	16.214.316,28	100,00	117.785.683,72	0,00

MARCOS ANTONIO DE AZEVEDO SANTANA
PREFEITO MUNICIPAL Mat.10548JOSE VALMIR DOS PASSOS
TECNICO EM CONTABILIDADE CRC.4.111 SE



ESTADO DE SERGIPE
PREFEITURA MUNICIPAL DE SÃO CRISTÓVÃO
Demonstrativo da Receita Corrente Líquida

RREO – Anexo III (LRF, Art. 53, inciso I)

JANEIRO-FEVEREIRO/2019

R\$ 1,00

ESPECIFICAÇÃO	EVOLUÇÃO DA RECEITA REALIZADA NOS ÚLTIMOS 12 MESES												TOTAL (ÚLTIMOS 12 MESES)	PREVISÃO ATUALIZADA 2019
	03/2018	04/2018	05/2018	06/2018	07/2018	08/2018	09/2018	10/2018	11/2018	12/2018	01/2019	02/2019		
1- RECEITAS CORRENTES (I)	10.681.750,27	10.580.546,49	12.724.441,26	10.869.082,43	11.370.346,50	10.478.872,32	9.415.129,86	11.170.494,91	10.838.111,50	14.587.567,47	11.856.999,77	13.009.859,53	137.583.202,31	139.069.444,00
1.1- Impostos, Taxas e Contribuições de Melhoria	1.381.365,23	1.720.204,80	2.023.821,89	1.243.862,92	1.272.787,76	1.102.055,51	1.546.032,55	1.213.306,93	916.593,28	1.360.024,84	1.033.389,80	1.674.597,92	16.488.043,43	15.212.737,32
1.1.1- IPTU	427.891,68	866.026,51	312.571,34	555.582,09	336.851,40	209.428,50	429.773,05	214.962,23	173.540,65	144.455,85	186.232,69	216.434,21	4.073.750,20	3.594.375,00
1.1.2- ISS	543.752,20	372.940,72	699.897,72	192.760,41	376.019,16	438.517,78	487.684,93	491.340,48	474.127,89	631.846,31	518.189,94	803.792,75	6.030.870,29	4.997.900,00
1.1.3- ITBI	152.889,23	181.837,82	418.233,11	183.211,88	211.876,44	209.977,66	145.911,31	212.419,45	124.008,42	140.665,96	115.170,83	150.365,02	2.246.567,13	2.692.916,11
1.1.4- IRRF	132.821,83	176.392,36	497.812,82	188.843,28	301.686,51	137.399,60	431.592,46	219.220,35	98.448,30	390.557,68	111.528,87	242.543,46	2.928.847,52	2.101.346,21
1.1.5- Outros Impostos, Taxas e Contribuições de Melhoria	124.010,29	123.007,39	95.306,90	123.465,26	46.354,25	106.731,97	51.070,80	75.364,42	46.468,02	52.499,04	102.267,47	261.462,48	1.208.008,29	1.826.200,00
1.2- Contribuições	408.847,97	452.482,09	462.997,39	467.155,62	464.627,96	501.047,40	466.332,57	436.786,87	505.979,86	474.474,63	538.355,13	527.741,36	5.706.828,85	5.301.000,00
1.3- Receita Patrimonial	50.165,07	40.804,25	39.583,29	45.776,73	50.415,77	50.608,65	41.408,62	45.334,29	40.199,25	41.084,55	45.445,51	40.898,37	531.724,35	392.200,00
1.3.1- Rendimentos de Aplicação Financeira	50.165,07	40.804,25	39.583,29	45.776,73	50.415,77	50.608,65	41.408,62	45.334,29	40.199,25	41.084,55	45.445,51	40.898,37	531.724,35	390.000,00
1.3.2- Outras Receitas Patrimoniais	0,00	0,00	0,00	0,00	0,00	0,00	0,00	0,00	0,00	0,00	0,00	0,00	0,00	2.200,00
1.6- Receita de Serviços	178.558,16	133.740,72	159.014,33	134.161,80	151.284,08	141.192,35	137.881,54	153.265,10	152.483,74	165.481,44	143.439,90	132.724,07	1.783.227,23	3.565.000,00
1.7- Transferências Correntes	8.595.707,73	8.209.111,67	10.010.806,59	8.960.526,35	9.406.422,50	8.653.214,86	7.202.855,07	9.301.537,66	9.206.460,32	12.507.904,61	10.077.768,99	10.612.830,24	112.745.146,59	114.240.506,68
1.7.1- Cota-Parte do FPM	2.765.923,38	2.899.980,53	3.558.980,67	3.332.816,16	3.839.261,03	2.855.619,19	2.153.710,16	2.446.600,76	3.073.221,59	5.378.158,61	3.812.273,77	4.187.554,48	40.304.100,33	39.000.000,00
1.7.2- Cota-Parte do ICMS	1.259.505,88	623.177,58	1.546.616,87	967.629,71	1.371.024,36	1.010.677,62	1.050.169,57	1.798.265,02	1.106.068,27	1.146.572,43	1.481.986,08	1.039.661,80	14.401.355,19	13.200.500,00
1.7.3- Cota-Parte do IPVA	356.409,80	425.232,20	-159.367,16	164.089,87	195.542,10	225.778,75	175.150,95	180.242,02	155.633,61	143.579,64	186.558,57	292.865,10	2.341.715,45	2.400.000,00
1.7.4- Cota-Parte do ITR	586,19	172,30	476,58	467,62	330,19	8.888,90	5.659,53	47.755,99	8.202,49	9.057,71	422,08	776,71	82.796,29	20.000,00
1.7.5- Transferências da LC 87/1996	1.668,05	1.668,05	1.668,05	1.668,05	1.668,05	1.668,05	1.668,05	1.668,05	1.668,05	1.668,05	0,00	0,00	16.680,50	24.000,00
1.7.6- Transferências da LC 61/1989	1.469,32	69.098,16	1.191,34	1.221,13	1.111,92	1.111,92	1.151,63	1.231,05	1.231,05	-66.596,34	858,16	735,56	13.814,90	100.000,00
1.7.7- Transferências do FUNDEB	2.209.199,68	2.070.393,42	2.764.917,60	2.291.687,95	1.971.950,73	2.370.671,40	1.894.095,84	2.652.184,75	2.358.855,22	2.639.794,06	3.217.465,46	3.075.677,99	29.516.894,10	30.643.704,00
1.7.8- Outras Transferências Correntes	2.000.945,43	2.119.389,43	2.296.322,64	2.200.945,86	2.025.534,12	2.178.799,03	1.921.249,34	2.173.590,02	2.501.580,04	3.255.670,45	1.378.204,87	2.015.558,60	26.067.789,83	28.852.302,68
1.8- Outras Receitas Correntes	67.106,11	24.202,96	28.217,77	17.599,01	24.808,43	30.753,55	20.619,51	20.264,06	16.395,05	38.597,40	18.600,44	21.067,57	328.231,86	358.000,00
2- DEDUÇÕES (II)	-876.797,53	-804.180,65	-989.913,20	-893.578,42	-766.648,05	-820.748,86	-677.501,92	-895.152,55	-869.204,97	-999.484,23	-1.096.419,68	-1.104.318,66	-10.793.948,72	-10.348.900,00
2.1- Contrib. do Servidor para Plano de Previdência	0,00	0,00	0,00	0,00	0,00	0,00	0,00	0,00	0,00	0,00	0,00	0,00	0,00	0,00
2.3- Dedução de Receita para Formação do FUNDEB	-876.797,53	-804.180,65	-989.913,20	-893.578,42	-766.648,05	-820.748,86	-677.501,92	-895.152,55	-869.204,97	-999.484,23	-1.096.419,68	-1.104.318,66	-10.793.948,72	-10.348.900,00
RECEITA CORRENTE LÍQUIDA	9.804.952,74	9.776.365,84	11.734.528,06	9.975.504,01	10.603.698,45	9.658.123,46	8.737.627,94	10.275.342,36	9.968.906,53	13.588.083,24	10.760.580,09	11.905.540,87	126.789.253,59	128.720.544,00



ESTADO DE SERGIPE
PREFEITURA MUNICIPAL DE SÃO CRISTÓVÃO
Demonstrativo da Receita Corrente Líquida

RREO – Anexo III (LRF, Art. 53, inciso I)

JANEIRO-FEVEREIRO/2019

R\$ 1,00

ESPECIFICAÇÃO	EVOLUÇÃO DA RECEITA REALIZADA NOS ÚLTIMOS 12 MESES												TOTAL (ÚLTIMOS 12 MESES)	PREVISÃO ATUALIZADA 2019
	03/2018	04/2018	05/2018	06/2018	07/2018	08/2018	09/2018	10/2018	11/2018	12/2018	01/2019	02/2019		

MARCOS ANTONIO DE AZEVEDO SANTANA
PREFEITO MUNICIPAL Mat.10548

JOSE VALMIR DOS PASSOS
TECNICO EM CONTABILIDADE CRC.4.111 SE



JANEIRO-FEVEREIRO/2019

PLANO PREVIDENCIÁRIO					
RECEITAS PREVIDENCIÁRIAS - RPPS	PREVISÃO INICIAL	PREVISÃO ATUALIZADA	RECEITAS REALIZADAS		
			Até o Bimestre 2019	Até o Bimestre 2018	
RECEITAS CORRENTES	0,00	0,00	0,00	0,00	0,00
Receita de Contribuições dos Segurados	0,00	0,00	0,00	0,00	0,00
Civil	0,00	0,00	0,00	0,00	0,00
Ativo	0,00	0,00	0,00	0,00	0,00
Inativo	0,00	0,00	0,00	0,00	0,00
Pensionista	0,00	0,00	0,00	0,00	0,00
Militar	0,00	0,00	0,00	0,00	0,00
Ativo	0,00	0,00	0,00	0,00	0,00
Inativo	0,00	0,00	0,00	0,00	0,00
Pensionista	0,00	0,00	0,00	0,00	0,00
Receita de Contribuições Patronais	0,00	0,00	0,00	0,00	0,00
Civil	0,00	0,00	0,00	0,00	0,00
Ativo	0,00	0,00	0,00	0,00	0,00
Inativo	0,00	0,00	0,00	0,00	0,00
Pensionista	0,00	0,00	0,00	0,00	0,00
Militar	0,00	0,00	0,00	0,00	0,00
Ativo	0,00	0,00	0,00	0,00	0,00
Inativo	0,00	0,00	0,00	0,00	0,00
Pensionista	0,00	0,00	0,00	0,00	0,00
Em Regime de Parcelamento de Débitos	0,00	0,00	0,00	0,00	0,00
Receita Patrimonial	0,00	0,00	0,00	0,00	0,00
Receitas Imobiliárias	0,00	0,00	0,00	0,00	0,00
Receitas de Valores Mobiliários	0,00	0,00	0,00	0,00	0,00
Outras Receitas Patrimoniais	0,00	0,00	0,00	0,00	0,00
Receita de Serviços	0,00	0,00	0,00	0,00	0,00
Outras Receitas Correntes	0,00	0,00	0,00	0,00	0,00
Compensação Previdenciária do RGPS para o RPPS	0,00	0,00	0,00	0,00	0,00
Demais Receitas Correntes	0,00	0,00	0,00	0,00	0,00
RECEITAS DE CAPITAL (III)	0,00	0,00	0,00	0,00	0,00
Alienação de Bens, Direitos e Ativos	0,00	0,00	0,00	0,00	0,00
Amortização de Empréstimos	0,00	0,00	0,00	0,00	0,00

Outras Receitas de Capital	0,00	0,00	0,00	0,00
TOTAL DAS RECEITAS PREVIDENCIÁRIAS RPPS - (IV) = (I + III - II)	0,00	0,00	0,00	0,00

DESpesas	DOTAÇÃO INICIAL	DOTAÇÃO ATUALIZADA	DESpesas EMPENHADAS		DESpesas LIQUIDADAS		INSCRITAS EM RESTOS A PAGAR NÃO PROCESSADOS	
			Até o Bimestre 2019	Até o Bimestre 2018	Até o Bimestre 2019	Até o Bimestre 2018	Até o Bimestre 2019	Até o Bimestre 2018
DESpesas PREVIDENCIÁRIAS	0,00	0,00	0,00	0,00	0,00	0,00	0,00	0,00
ADMINISTRAÇÃO (IV)	0,00	0,00	0,00	0,00	0,00	0,00	0,00	0,00
Despesas Correntes	0,00	0,00	0,00	0,00	0,00	0,00	0,00	0,00
Despesas de Capital	0,00	0,00	0,00	0,00	0,00	0,00	0,00	0,00
PREVIDÊNCIA (V)	0,00	0,00	0,00	0,00	0,00	0,00	0,00	0,00
Benefícios - Civil	0,00	0,00	0,00	0,00	0,00	0,00	0,00	0,00
Aposentadorias	0,00	0,00	0,00	0,00	0,00	0,00	0,00	0,00
Pensões	0,00	0,00	0,00	0,00	0,00	0,00	0,00	0,00
Outros Benefícios Previdenciários	0,00	0,00	0,00	0,00	0,00	0,00	0,00	0,00
Pessoal Militar	0,00	0,00	0,00	0,00	0,00	0,00	0,00	0,00
Reformas	0,00	0,00	0,00	0,00	0,00	0,00	0,00	0,00
Pensões	0,00	0,00	0,00	0,00	0,00	0,00	0,00	0,00
Outros Benefícios Previdenciários	0,00	0,00	0,00	0,00	0,00	0,00	0,00	0,00
Outras Despesas Previdenciárias	0,00	0,00	0,00	0,00	0,00	0,00	0,00	0,00
Compensação Previdenciária do RPPS para o RGPS	0,00	0,00	0,00	0,00	0,00	0,00	0,00	0,00
Demais Despesas Previdenciárias	0,00	0,00	0,00	0,00	0,00	0,00	0,00	0,00
TOTAL DAS DESPESAS PREVIDENCIÁRIAS RPPS (VII) = (V + VI)	0,00	0,00	0,00	0,00	0,00	0,00	0,00	0,00

RESULTADO PREVIDENCIÁRIO (VII) = (III - VI)	0,00	0,00	0,00	0,00	0,00	0,00
--	-------------	-------------	-------------	-------------	-------------	-------------

RECURSOS RPPS ARRECADADOS EM EXERCÍCIOS ANTERIORES	PREVISÃO ORÇAMENTÁRIA
---	------------------------------

VALOR

<u>APORTES DE RECURSOS PARA O REGIME PRÓPRIO DE PREVIDÊNCIA DO SERVIDOR</u>	APORTES REALIZADOS
TOTAL DOS APORTES PARA O RPPS	0,00
Plano Financeiro	0,00
Recursos para Cobertura de Insuficiências Financeiras	0,00
Recursos para Formação de Reserva	0,00
Outros Aportes para o RPPS	0,00
Plano Previdenciário	0,00

Recursos para Cobertura de Insuficiências Financeiras	0,00
Recursos para Formação de Reserva	0,00
Outros Aportes para o RPPS	0,00

RESERVA ORÇAMENTÁRIA DO RPPS	PREVISÃO ORÇAMENTÁRIA
VALOR	0,00

BENS E DIREITOS DO RPPS	PERÍODO DE REFERÊNCIA	
	2019	2018
Caixa e Equivalentes de Caixa	0,00	0,00
Investimentos e Aplicações	0,00	0,00
Outros Bens e Direitos	0,00	0,00

PLANO FINANCEIRO

RECEITAS PREVIDENCIÁRIAS - RPPS	PREVISÃO INICIAL	PREVISÃO ATUALIZADA	RECEITAS REALIZADAS	
			Até o Bimestre 2019	Até o Bimestre 2018

- RECEITAS CORRENTES (VIII)
- Receita de Contribuições dos Segurados
 - Civil
 - Ativo
 - Inativo
 - Pensionista
 - Militar
 - Ativo
 - Inativo
 - Pensionista
- Receita de Contribuições Patronais
 - Civil
 - Ativo
 - Inativo
 - Pensionista
 - Militar
 - Ativo
 - Inativo
 - Pensionista
- Em Regime de Parcelamento de Débitos
- Receita Patrimonial
 - Receitas Imobiliárias
 - Receitas de Valores Mobiliários
 - Outras Receitas Patrimoniais
- Receita de Serviços
 - Outras Receitas Correntes
 - Compensação Previdenciária do RGPS para o RPPS
 - Demais Receitas Correntes
- RECEITAS DE CAPITAL (IX)
- Alienação de Bens, Direitos e Ativos
- Amortização de Empréstimos
- Outras Receitas de Capital

TOTAL DAS RECEITAS PREVIDENCIÁRIAS RPPS - (X) = (VIII + IX)

DESPESAS	DOTAÇÃO INICIAL	DOTAÇÃO ATUALIZADA	DESPESAS EMPENHADAS		DESPESAS LIQUIDADAS		INSCRITAS EM RESTOS A PAGAR NÃO PROCESSADOS	
			Até o Bimestre 2019	Até o Bimestre 2018	Até o Bimestre 2019	Até o Bimestre 2018	Até o Bimestre 2019	Até o Bimestre 2018
			ADMINISTRAÇÃO (XI) Despesas Correntes Despesas de Capital					
PREVIDÊNCIA (XII) Benefícios - Civil Aposentadorias Pensões Outros Benefícios Previdenciários Benefícios - Militar Reformas Pensões Outros Benefícios Previdenciários Outras Despesas Previdenciárias Compensação Previdenciária do RPPS para o RGPS Demais Despesas Previdenciárias								

TOTAL DAS DESPESAS PREVIDENCIÁRIAS RPPS (XIII) = (XI + XII)


RESULTADO PREVIDENCIÁRIO (XIV) = (X - XIII)

<u>APORTES DE RECURSOS PARA O REGIME PRÓPRIO DE PREVIDÊNCIA DO SERVIDOR</u>	APORTES REALIZADOS
---	--------------------

Recursos para Cobertura de Insuficiências Financeiras
Recursos para Formação de Reserva



MARCOS ANTONIO DE AZEVEDO SANTANA
PREFEITO MUNICIPAL Mat.10548



JOSE VALMIR DOS PASSOS
TECNICO EM CONTABILIDADE CRC.4.111 SE



ESTADO DE SERGIPE
PREFEITURA MUNICIPAL DE SÃO CRISTÓVÃO
Demonstrativo do Resultado Primário e Nominal

RREO – Anexo VI (LRF, Art. 53, inciso III)

JANEIRO-FEVEREIRO/2019

R\$ 1,00

ACIMA DA LINHA		
RECEITAS PRIMÁRIAS	PREVISÃO ATUALIZADA	RECEITAS REALIZADAS (a)
		Até o Bimestre 2019
RECEITAS CORRENTES (I)	128.720.544,00	22.666.120,96
Impostos, Taxas e Contribuições de Melhoria	15.212.737,32	2.707.987,72
IPTU	3.594.375,00	402.666,90
ISS	4.997.900,00	1.321.982,69
ITBI	2.692.916,11	265.535,85
IRRF	2.101.346,21	354.072,33
Outros Impostos , Taxas e Contribuições de Melhoria	1.826.200,00	363.729,95
Contribuições	5.301.000,00	1.066.096,49
Receita Patrimonial	392.200,00	86.343,88
Aplicações Financeiras (II)	390.000,00	86.343,88
Outras Receitas Patrimoniais	2.200,00	0,00
Transferências Correntes	103.891.606,68	18.489.860,89
Cota-Parte do FPM	31.800.000,00	6.399.862,63
Cota-Parte do ICMS	10.560.400,00	2.017.318,33
Cota-Parte do IPVA	1.920.000,00	383.538,97
Cota-Parte do ITR	16.000,00	959,06
Transferências da LC 87/1996	19.200,00	0,00
Transferências da LC 61/1989	80.000,00	1.274,98
Transferências do FUNDEB	30.643.704,00	6.293.143,45
Outras Transferências Correntes	28.852.302,68	3.393.763,47
Demais Receitas Correntes	3.923.000,00	315.831,98
Outras Receitas Financeiras (III)	0,00	0,00
Receitas Correntes Restantes	3.923.000,00	315.831,98
RECEITAS PRIMÁRIAS CORRENTES (IV) = (I - II - III)	128.330.544,00	22.579.777,08
RECEITAS DE CAPITAL (V)	5.183.456,00	345.478,73
Operações de Crédito (VI)	100.000,00	0,00
Amortização de Empréstimos (VII)	0,00	0,00
Alienação de Bens	0,00	0,00
Receitas de Alienação de Investimentos Temporários (VIII)	0,00	0,00
Receitas de Alienação de Investimentos Permanentes (IX)	0,00	0,00
Outras Alienações de Bens	0,00	0,00
Transferências de Capital	5.083.456,00	345.478,73
Convênios	4.310.756,00	345.478,73
Outras Transferências de Capital	772.700,00	0,00
Outras Receitas de Capital	0,00	0,00
Outras Receitas de Capital Não Primárias (X)	0,00	0,00
Outras Receitas de Capital Primárias	0,00	0,00

RECEITAS PRIMÁRIAS DE CAPITAL (XI) = (V - VI - VII - VIII - IX - X)	5.083.456,00	345.478,73
RECEITA PRIMÁRIA TOTAL (XII) = (IV + XI)	133.414.000,00	22.925.255,81

DESPESAS PRIMÁRIAS	DOTAÇÃO ATUALIZADA	DESPESAS EMPENHADAS	DESPESAS LIQUIDADAS	DESPESAS PAGAS (a)	RESTOS A PAGAR PROCESSADOS PAGOS (b)	RESTOS A PAGAR NÃO PROCESSADOS	
						LIQUIDADOS	PAGOS (c)
DESPESAS CORRENTES (XIII)	123.191.610,38	92.415.457,84	15.259.388,53	14.988.820,89	3.326.458,22	3.958.830,89	2.572.976,88
Pessoal e Encargos Sociais	78.183.937,07	66.497.417,72	12.067.287,77	12.028.584,81	742.487,04	218.914,11	218.914,11
Juros e Encargos da Dívida (XIV)	200.000,00	0,00	0,00	0,00	0,00	0,00	0,00
Outras Despesas Correntes	44.807.673,31	25.918.040,12	3.192.100,76	2.960.236,08	2.583.971,18	3.739.916,78	2.354.062,77
Transferências Constitucionais e Legais	0,00	0,00	0,00	0,00	0,00	0,00	0,00
Demais Despesas Correntes	44.807.673,31	25.918.040,12	3.192.100,76	2.960.236,08	2.583.971,18	3.739.916,78	2.354.062,77
DESPESAS PRIMÁRIAS CORRENTES (XV) = (XIII - XIV)	122.991.610,38	92.415.457,84	15.259.388,53	14.988.820,89	3.326.458,22	3.958.830,89	2.572.976,88
DESPESAS DE CAPITAL (XVI)	10.586.539,62	3.328.890,05	947.560,85	934.122,44	308.275,28	264.443,84	95.082,12
Investimentos	9.314.539,62	2.223.067,73	454.294,90	440.856,49	308.275,28	216.787,08	47.425,36
Inversões Financeiras	0,00	0,00	0,00	0,00	0,00	0,00	0,00
Concessão de Empréstimos e Financiamentos (XVII)	0,00	0,00	0,00	0,00	0,00	0,00	0,00
Aquisição de Título de Capital já Integralizado (XVIII)	0,00	0,00	0,00	0,00	0,00	0,00	0,00
Aquisição de Título de Crédito (XIX)	0,00	0,00	0,00	0,00	0,00	0,00	0,00
Demais Inversões Financeiras	0,00	0,00	0,00	0,00	0,00	0,00	0,00
Amortização da Dívida (XX)	1.272.000,00	1.105.822,32	493.265,95	493.265,95	0,00	47.656,76	47.656,76
DESPESAS PRIMÁRIAS DE CAPITAL (XXI) = (XVI - XVII - XVIII - XIX - XX)	9.314.539,62	2.223.067,73	454.294,90	440.856,49	308.275,28	216.787,08	47.425,36
RESERVA DE CONTINGÊNCIA (XXII)	134.000,00	0,00	0,00	0,00	0,00	0,00	0,00
DESPESA PRIMÁRIA TOTAL (XXIII) = (XV + XXI + XXII)	132.440.150,00	94.638.525,57	15.713.683,43	15.429.677,38	3.634.733,50	4.175.617,97	2.620.402,24

RESULTADO PRIMÁRIO - Acima da Linha (XXIV) = [XIIa - (XXIIIa + XXIIIb + XXIIIc)]	1.240.442,69
---	---------------------

META FISCAL PARA O RESULTADO PRIMÁRIO	VALOR CORRENTE
META DE RESULTADO PRIMÁRIO FIXADA NO ANEXO DE METAS FISCAIS DA LDO P/ O EXERCÍCIO DE REFERÊNCIA	0,00

JUROS NOMINAIS	VALOR INCORRIDO
JUROS E ENCARGOS ATIVOS (XXV)	86.343,88
JUROS E ENCARGOS PASSIVOS (XXVI)	0,00
RESULTADO NOMINAL - Acima da Linha (XXVII) = XXIV + (XXV - XXVI)	1.326.786,57

META FISCAL PARA O RESULTADO NOMINAL
META FIXADA NO ANEXO DE METAS FISCAIS DA LDO PARA O EXERCÍCIO DE REFERÊNCIA

ABAIXO DA LINHA

CÁLCULO DO RESULTADO NOMINAL	SALDO	
	Em 31/Dez/2018 (a)	Até o Bimestre 2019 (b)


DÍVIDA CONSOLIDADA (XXVIII)	98.183.789,06	97.711.310,62
DEDUÇÕES (XXIX)	12.142.234,32	16.054.425,79
Disponibilidade de Caixa	12.099.409,00	16.054.425,79
Disponibilidade de Caixa bruta	21.234.214,63	21.587.489,88
(-) Restos a Pagar Processados (XXX)	9.134.805,63	5.533.064,09
Demais Haveres Financeiros	42.825,32	0,00
DÍVIDA CONSOLIDADA LÍQUIDA (XXXI) = (XXVIII - XXIX)	86.041.554,74	81.656.884,83
RESULTADO NOMINAL - Abaixo da Linha (XXXII) = (XXXIa - XXXIb)		4.384.669,91

AJUSTE METODOLÓGICO	Até o Bimestre / 2019
VARIAÇÃO SALDO RPP = (XXXIII) = (XXXa - XXXb)	2.071.594,44
RECEITA DE ALIENAÇÃO DE INVESTIMENTOS PERMANENTES (IX)	0,00
PASSIVOS RECONHECIDOS NA DC (XXXIV)	0,00
VARIAÇÃO CAMBIAL (XXXV)	0,00
PAGAMENTO DE PRECATÓRIOS INTEGRANTES DA DC (XXXVI)	613.184,24
OUTROS AJUSTES (XXXVII)	0,00
RESULTADO NOMINAL AJUSTADO - Abaixo da Linha (XXXVIII) = (XXXII - XXXIII - IX + XXXIV + XXXV - XXXVI + XXXVII)	1.507.382,20
RESULTADO PRIMÁRIO - Abaixo da Linha (XXXIX) = XXXVIII - (XXV - XXVI)	526.840,36

INFORMAÇÕES ADICIONAIS	PREVISÃO ORÇAMENTÁRIA
SALDO DE EXERCÍCIOS ANTERIORES	0,00
Recursos Arrecadados em Exercícios Anteriores - RPPS	0,00
Superávit Financeiro Utilizado para Abertura e Reabertura de Créditos Adicionais	0,00
RESERVA ORÇAMENTÁRIA DO RPPS	



MARCOS ANTONIO DE AZEVEDO SANTANA
PREFEITO MUNICIPAL Mat.10548



JOSE VALMIR DOS PASSOS
TECNICO EM CONTABILIDADE CRC.4.111 SE

Tabela 8.2 - Demonstrativo das Receitas e Despesas com Manutenção e Desenvolvimento do Ensino - MDE - MUNICÍPIOS

MUNICÍPIO DE SÃO CRISTOVÃO - SERGIPE

RELATÓRIO RESUMIDO DA EXECUÇÃO ORÇAMENTÁRIA

DEMONSTRATIVO DAS RECEITAS E DESPESAS COM MANUTENÇÃO E DESENVOLVIMENTO DO ENSINO - MDE

ORÇAMENTOS FISCAL E DA SEGURIDADE SOCIAL

JANEIRO A FEVEREIRO 2019

RREO - ANEXO 8 (LDB, art. 72)

RS 1,00

RECEITAS DO ENSINO							
RECEITA RESULTANTE DE IMPOSTOS (caput do art. 212 da Constituição)	PREVISÃO INICIAL	PREVISÃO ATUALIZADA (a)	RECEITAS REALIZADAS		%	(c) = (b/a)x100	
			Até o Bimestre (b)				
1- RECEITA DE IMPOSTOS	13.386.537,32	13.386.537,32	2.344.257,77		17,51		
1.1- Receita Resultante do Imposto sobre a Propriedade Predial e Territorial Urbana - IPTU	3.594.375,00	3.594.375,00	402.666,90		11,20		
1.1.1- IPTU	3.547.375,00	3.547.375,00	138.867,76		3,91		
1.1.2- Multas, Juros de Mora, Dívida Ativa e Outros Encargos do IPTU	47.000,00	47.000,00	263.799,14		561,27		
1.2- Receita Resultante do Imposto sobre Transmissão Inter Vivos - ITBI	2.692.916,11	2.692.916,11	265.535,85		9,86		
1.2.1- ITBI	2.692.916,11	2.692.916,11	265.535,85		9,86		
1.2.2- Multas, Juros de Mora, Dívida Ativa e Outros Encargos do ITBI	0,00	0,00	0,00		0,00		
1.3- Receita Resultante do Imposto sobre Serviços de Qualquer Natureza - ISS	4.997.900,00	4.997.900,00	1.321.982,69		26,45		
1.3.1- ISS	4.995.500,00	4.995.500,00	1.259.716,13		25,22		
1.3.2- Multas, Juros de Mora, Dívida Ativa e Outros Encargos do ISS	2.400,00	2.400,00	62.266,56		2.594,44		
1.4- Receita Resultante do Imposto de Renda Retido na Fonte - IRRF	2.101.346,21	2.101.346,21	354.072,33		16,85		
1.4.1- IRRF	2.101.346,21	2.101.346,21	354.072,33		16,85		
2- RECEITA DE TRANSFERÊNCIAS CONSTITUCIONAIS E LEGAIS	54.744.500,00	54.744.500,00	11.003.692,31		20,10		
2.1- Cota-Parte FPM	39.000.000,00	39.000.000,00	7.999.828,25		20,51		
2.1.1- Parcela referente à CF, art. 159, I, alínea b	36.000.000,00	36.000.000,00	7.999.828,25		22,22		
2.1.2- Parcela referente à CF, art. 159, I, alínea d	1.500.000,00	1.500.000,00	0,00		0,00		
2.1.3- Parcela referente à CF, art. 159, I, alínea e	1.500.000,00	1.500.000,00	0,00		0,00		
2.2- Cota-Parte ICMS	13.200.500,00	13.200.500,00	2.521.647,88		19,10		
2.3- ICMS-Desoneração - L.C. nº 87/1996	24.000,00	24.000,00	0,00		0,00		
2.4- Cota-Parte IPI-Exportação	100.000,00	100.000,00	1.593,72		1,59		
2.5- Cota-Parte ITR	20.000,00	20.000,00	1.198,79		5,99		
2.6- Cota-Parte IPVA	2.400.000,00	2.400.000,00	479.423,67		19,98		
2.7- Cota-Parte IOF-Ouro	0,00	0,00	0,00		0,00		
3- TOTAL DA RECEITA DE IMPOSTOS (1 + 2)	68.131.037,32	68.131.037,32	13.347.950,08		19,59		
RECEITAS ADICIONAIS PARA FINANCIAMENTO DO ENSINO							
RECEITAS ADICIONAIS PARA FINANCIAMENTO DO ENSINO	PREVISÃO INICIAL	PREVISÃO ATUALIZADA (a)	RECEITAS REALIZADAS		%	(c) = (b/a)x100	
			Até o Bimestre (b)				
4- RECEITA DA APLICAÇÃO FINANCEIRA DE OUTROS RECURSOS DE IMPOSTOS VINCULADOS AO ENSINO	90.000,00	90.000,00	20.186,87		22,43		
5- RECEITA DE TRANSFERÊNCIAS DO FNDE	2.390.300,00	2.390.300,00	320.211,94		13,40		
5.1- Transferências do Salário-Educação	960.000,00	960.000,00	238.826,43		24,88		
5.2- Transferências Diretas - PDDE	0,00	0,00	0,00		#DIV/0!		
5.3- Transferências Diretas - PNAE	675.000,00	675.000,00	76.949,60		11,40		
5.4- Transferências Diretas - PNATE	60.000,00	60.000,00	4.435,91		7,39		
5.5- Outras Transferências do FNDE	695.300,00	695.300,00	0,00		0,00		
5.6- Aplicação Financeira dos Recursos do FNDE	0,00	0,00	0,00		0,00		
6- RECEITA DE TRANSFERÊNCIAS DE CONVÊNIOS	52.000,00	52.000,00	0,00		0,00		
6.1- Transferências de Convênios	52.000,00	52.000,00	0,00		0,00		
6.2- Aplicação Financeira dos Recursos de Convênios	0,00	0,00	0,00		0,00		
7- RECEITA DE OPERAÇÕES DE CRÉDITO	0,00	0,00	0,00		0,00		
8- OUTRAS RECEITAS PARA FINANCIAMENTO DO ENSINO	0,00	0,00	0,00		0,00		
9- TOTAL DAS RECEITAS ADICIONAIS PARA FINANCIAMENTO DO ENSINO (4 + 5 + 6 + 7 + 8)	2.532.300,00	2.532.300,00	340.398,81		13,44%		
RECEITAS DO FUNDEB							
RECEITAS DO FUNDEB	PREVISÃO INICIAL	PREVISÃO ATUALIZADA (a)	RECEITAS REALIZADAS		%	(c) = (b/a)x100	
			Até o Bimestre (b)				
10- RECEITAS DESTINADAS AO FUNDEB	10.348.900,00	10.348.900,00	2.200.738,34		21,27		
10.1- Cota-Parte FPM Destinada ao FUNDEB - (20% de 2.1.1)	7.200.000,00	7.200.000,00	1.599.965,62		22,22		
10.2- Cota-Parte ICMS Destinada ao FUNDEB - (20% de 2.2)	2.640.100,00	2.640.100,00	504.329,55		19,10		
10.3- ICMS-Desoneração Destinada ao FUNDEB - (20% de 2.3)	4.800,00	4.800,00	0,00		0,00		
10.4- Cota-Parte IPI-Exportação Destinada ao FUNDEB - (20% de 2.4)	20.000,00	20.000,00	318,74		1,59		
10.5- Cota-Parte ITR Destinados ao FUNDEB - (20% de 2.5)	4.000,00	4.000,00	239,73		5,99		
10.6- Cota-Parte IPVA Destinada ao FUNDEB - (20% de 2.6)	480.000,00	480.000,00	95.884,70		19,98		
11- RECEITAS RECEBIDAS DO FUNDEB	30.693.704,00	30.693.704,00	6.297.650,14		20,52		
11.1- Transferências de Recursos do FUNDEB	30.643.704,00	30.643.704,00	6.293.143,45		20,54		
11.2- Complementação da União ao FUNDEB	0,00	0,00	0,00		0,00		
11.3- Receita de Aplicação Financeira dos Recursos do FUNDEB	50.000,00	50.000,00	4.506,69		9,01		
12- RESULTADO LÍQUIDO DAS TRANSFERÊNCIAS DO FUNDEB (11.1 - 10)	20.294.804,00	20.294.804,00	4.092.405,11		20,16		
[SE RESULTADO LÍQUIDO DA TRANSFERÊNCIA (12) > 0] = ACRÉSCIMO RESULTANTE DAS TRANSFERÊNCIAS DO FUNDEB							
[SE RESULTADO LÍQUIDO DA TRANSFERÊNCIA (12) < 0] = DECRÉSCIMO RESULTANTE DAS TRANSFERÊNCIAS DO FUNDEB							
DESPESAS DO FUNDEB							
DESPESAS DO FUNDEB	DOTAÇÃO INICIAL	DOTAÇÃO ATUALIZADA (d)	DESPESAS EMPENHADAS		DESPESAS LIQUIDADAS		RESTOS A PAGAR NÃO
			Até o Bimestre (e)	% (f) = (e/d)x100	Até o Bimestre (g)	% (h) = (g/d)x100	
13- PAGAMENTO DOS PROFISSIONAIS DO MAGISTÉRIO	22.930.200,00	23.105.200,00	22.763.937,95	98,52	4.027.871,33	17,43	-
13.1- Com Educação Infantil	6.122.100,00	6.122.100,00	5.805.481,98	94,83	1.017.942,79	16,63	
13.2- Com Ensino Fundamental	16.808.100,00	16.983.100,00	16.958.455,97	99,85	3.009.928,54	17,72	
14- OUTRAS DESPESAS	7.332.400,00	6.858.400,00	6.188.775,64	90,24	1.019.548,24	14,87	-
14.1- Com Educação Infantil	7.200,00	7.200,00	-	-	-	-	
14.2- Com Ensino Fundamental	7.325.200,00	6.851.200,00	6.188.775,64	90,33	1.019.548,24	14,88	
15- TOTAL DAS DESPESAS DO FUNDEB (13 + 14)	30.262.600,00	29.963.600,00	28.952.713,59	96,63	5.047.419,57	16,85	-
DEDUÇÕES PARA FINS DO LIMITE DO FUNDEB							VALOR
16- RESTOS A PAGAR INSCRITOS NO EXERCÍCIO SEM DISPONIBILIDADE FINANCEIRA DE RECURSOS DO FUNDEB							0,00
16.1 - FUNDEB 60%							0,00
16.2 - FUNDEB 40%							0,00
17- DESPESAS CUSTEADAS COM O SUPERÁVIT FINANCEIRO, DO EXERCÍCIO ANTERIOR, DO FUNDEB							0,00
17.1 - FUNDEB 60%							0,00
17.2 - FUNDEB 40%							0,00
18- TOTAL DAS DEDUÇÕES CONSIDERADAS PARA FINS DE LIMITE DO FUNDEB (16 + 17)							0,00
INDICADORES DO FUNDEB							VALOR
19- TOTAL DAS DESPESAS DO FUNDEB PARA FINS DE LIMITE (15 - 18)							5.047.419,57
19.1 - Mínimo de 60% do FUNDEB na Remuneração do Magistério ¹ (13 - (16.1 + 17.1)) / (11) x 100 %							63,96
19.2 - Máximo de 40% em Despesa com MDE, que não Remuneração do Magistério (14 - (16.2 + 17.2)) / (11) x 100 %							16,19
19.3 - Máximo de 5% não Aplicado no Exercício (100 - (19.1 + 19.2)) %							19,85
CONTROLE DA UTILIZAÇÃO DE RECURSOS NO EXERCÍCIO SUBSEQUENTE							VALOR
20 - RECURSOS RECEBIDOS DO FUNDEB EM <EXERCÍCIO ANTERIOR> QUE NÃO FORAM UTILIZADOS							
21 - DESPESAS CUSTEADAS COM O SALDO DO ITEM 20 ATÉ O 1º TRIMESTRE DE <EXERCÍCIO >²							

DESPESAS COM MANUTENÇÃO E DESENVOLVIMENTO DO ENSINO – MDE - CUSTEADAS COM A RECEITA RESULTANTE DE IMPOSTOS E RECURSOS DO FUNDEB

DESPESAS COM AÇÕES TÍPICAS DE MDE	DOTAÇÃO INICIAL	DOTAÇÃO ATUALIZADA (d)	DESPESAS EMPENHADAS		DESPESAS LIQUIDADAS		INSCRITAS EM RESTOS A PAGAR NÃO (i)	
			Até o Bimestre (e)	% (f) = (e/d)x100	Até o Bimestre (g)	% (h) = (g/d)x100		
22- EDUCAÇÃO INFANTIL	6.471.593,66	6.451.593,66	5.805.481,98	89,99	1.017.942,79	15,78		
22.1 - Creche	98.596,83	98.596,83	-	-	-	0,00	-	
22.1.1- Despesas Custeadas com Recursos do FUNDEB								
22.1.2- Despesas Custeadas com Outros Recursos de Impostos	98.596,83	98.596,83	-	-	-	0,00		
22.2 - Pré-escola	6.372.996,83	6.352.996,83	5.805.481,98	91,38	1.017.942,79	16,02		
22.2.1- Despesas Custeadas com Recursos do FUNDEB	6.129.300,00	6.129.300,00	5.805.481,98	94,72	1.017.942,79	16,61		
22.2.2- Despesas Custeadas com Outros Recursos de Impostos	243.696,83	223.696,83	-	-	-	0,00		
23- ENSINO FUNDAMENTAL	30.078.700,00	29.813.533,37	28.094.885,69	94,24	4.683.159,18	15,71		
23.1- Despesas Custeadas com Recursos do FUNDEB	24.133.300,00	23.834.300,00	23.147.231,61	97,12	4.029.476,78	16,91		
23.2- Despesas Custeadas com Outros Recursos de Impostos	5.945.400,00	5.979.233,37	4.947.654,08	82,75	653.682,40	10,93		
24- ENSINO MÉDIO								
25- ENSINO SUPERIOR								
26- ENSINO PROFISSIONAL NÃO INTEGRADO AO ENSINO REGULAR								
27- OUTRAS								
28- TOTAL DAS DESPESAS COM AÇÕES TÍPICAS DE MDE (22+23 + 24 + 25 + 26 + 27)	36.550.293,66	36.265.127,03	33.900.367,67	93,48	5.701.101,97	15,72		
DEDUÇÕES CONSIDERADAS PARA FINS DE LIMITE CONSTITUCIONAL							VALOR	
29- RESULTADO LÍQUIDO DAS TRANSFERÊNCIAS DO FUNDEB = (12)							4.092.405,11	
30- DESPESAS CUSTEADAS COM A COMPLEMENTAÇÃO DO FUNDEB NO EXERCÍCIO								
31- DESPESAS CUSTEADAS COM O SUPERÁVIT FINANCEIRO, DO EXERCÍCIO ANTERIOR, DO FUNDEB								
32- DESPESAS CUSTEADAS COM O SUPERÁVIT FINANCEIRO, DO EXERCÍCIO ANTERIOR, DE OUTROS RECURSOS DE IMPOSTOS								
33- RESTOS A PAGAR INSCRITOS NO EXERCÍCIO SEM DISPONIBILIDADE FINANCEIRA DE RECURSOS DE IMPOSTOS VINCULADOS AO ENSINO ⁴								
34- CANCELAMENTO, NO EXERCÍCIO, DE RESTOS A PAGAR INSCRITOS COM DISPONIBILIDADE FINANCEIRA DE RECURSOS DE IMPOSTOS VINCULADOS AO ENSINO = (44 j)								
35- TOTAL DAS DEDUÇÕES CONSIDERADAS PARA FINS DE LIMITE CONSTITUCIONAL (29 + 30 + 31 + 32 + 33 + 34) ⁶							4.092.405,11	
36- TOTAL DAS DESPESAS PARA FINS DE LIMITE ((22 + 23) - (35)) ⁶							1.608.696,86	
37- PERCENTUAL DE APLICAÇÃO EM MDE SOBRE A RECEITA LÍQUIDA DE IMPOSTOS ((36) / (3) x 100) % ⁶ - LIMITE CONSTITUCIONAL 25% ⁵							12,05	

OUTRAS INFORMAÇÕES PARA CONTROLE

DESPESAS CUSTEADAS COM RECEITAS ADICIONAIS PARA FINANCIAMENTO DO ENSINO	DOTAÇÃO INICIAL	DOTAÇÃO ATUALIZADA (d)	DESPESAS EMPENHADAS		DESPESAS LIQUIDADAS		INSCRITAS EM RESTOS A PAGAR NÃO (i)
			Até o Bimestre (e)	% (f) = (e/d)x100	Até o Bimestre (g)	% (h) = (g/d)x100	
38- DESPESAS CUSTEADAS COM A APLICAÇÃO FINANCEIRA DE OUTROS RECURSOS DE IMPOSTOS VINCULADOS AO ENSINO	0,00	0,00	0,00	0,00	0,00	0,00	
39- DESPESAS CUSTEADAS COM A CONTRIBUIÇÃO SOCIAL DO SALÁRIO-EDUCAÇÃO	960.000,00	1.959.000,00	1.333.792,00	68,09	16.346,75	0,83	
40- DESPESAS CUSTEADAS COM OPERAÇÕES DE CRÉDITO	0,00	0,00	0,00	0,00	0,00	0,00	
41- DESPESAS CUSTEADAS COM OUTRAS RECEITAS PARA FINANCIAMENTO DO ENSINO	37.587.800,00	36.814.800,00	35.141.489,23	95,45	6.066.967,81	16,48	
42- TOTAL DAS DESPESAS CUSTEADAS COM RECEITAS ADICIONAIS PARA FINANCIAMENTO DO ENSINO (38+ 39 + 40 + 41)	38.547.800,00	38.773.800,00	36.475.281,23	94,07	6.083.314,56	15,69	
43- TOTAL GERAL DAS DESPESAS COM EDUCAÇÃO (28 + 42)							
RESTOS A PAGAR INSCRITOS COM DISPONIBILIDADE FINANCEIRA DE RECURSOS DE IMPOSTOS VINCULADOS AO ENSINO			SALDO ATÉ O BIMESTRE		CANCELADO EM <EXERCÍCIO> (j)		
44- RESTOS A PAGAR DE DESPESAS COM MDE							
44.1 - Executadas com Recursos de Impostos Vinculados ao Ensino							
44.2 - Executadas com Recursos do FUNDEB							
CONTROLE DA DISPONIBILIDADE FINANCEIRA			FUNDEB		SALÁRIO EDUCAÇÃO		
45- DISPONIBILIDADE FINANCEIRA EM 31 DE DEZEMBRO DE <EXERCÍCIO ANTERIOR>				1.927,73			2.089.966,53
46- (+) INGRESSO DE RECURSOS ATÉ O BIMESTRE (Orçamentário)				6.293.143,45			238.826,43
47- (-) PAGAMENTOS EFETUADOS ATÉ O BIMESTRE				5.473.002,37			81.817,75
47.1 (-) Orçamento do Exercício				5.042.830,05			81.817,75
47.2 (-) Restos a Pagar				430.172,32			0,00
48- (+) RECEITA DE APLICAÇÃO FINANCEIRA DOS RECURSOS ATÉ O BIMESTRE				4.506,69			17.329,36
49- (-) DISPONIBILIDADE FINANCEIRA ATÉ O BIMESTRE				826.575,50			2.264.304,57
50- (+) AJUSTES				268.893,87			65.572,37
50.1 (+) Retenções				343.934,01			0,00
50.2 (-) Valores a recuperar				76.639,96			
50.3 (+) Outros valores extraorçamentários							0,00
50.4 (+) Conciliação Bancária							
51- (-) SALDO FINANCEIRO CONCILIADO				1.599,82			65.572,37
				1.095.469,37			2.329.876,94

FONTE: Sistema <Nome>, Unidade Responsável <Nome>, Data da emissão <dd/mm/aaaa> e hora de emissão <hh:mm>

¹ Limites mínimos anuais a serem cumpridos no encerramento do exercício.

² Art. 21, § 2º, Lei 11.494/2007: "Até 5% dos recursos recebidos à conta dos Fundos, inclusive relativos a complementação da União recebidos nos termos do §1º do art. 6º desta Lei, poderão ser utilizados no 1º trimestre do exercício imediatamente subsequente, mediante abertura de crédito adicional."

³ Caput do artigo 212 da CF/1988

⁴ Os valores referentes à parcela dos Restos a Pagar inscritos sem disponibilidade financeira vinculada à educação deverão ser informados somente no RREO do último bimestre do exercício.

⁵ Limites mínimos anuais a serem cumpridos no encerramento do exercício, no âmbito de atuação prioritária, conforme LDB, art. 11, V.

⁶ Nos cinco primeiros bimestres do exercício o acompanhamento poderá ser feito com base na despesa empenhada ou na despesa liquidada. No último bimestre do exercício, o valor deverá corresponder ao total da despesa empenhada.



MARCOS ANTONIO DE AZEVEDO SANTANA
PREFEITO MUNICIPAL Mat.10548



JOSE VALMIR DOS PASSOS
TECNICO EM CONTABILIDADE CRC.4.111 SE



ESTADO DE SERGIPE
PREFEITURA MUNICIPAL DE SÃO CRISTÓVÃO
Demonstrativo dos Restos a Pagar por Poder e Órgão

RREO - ANEXO VII (LRF, art. 53, inciso V)

JANEIRO-FEVEREIRO/2019

R\$ 1,00

PODER/ÓRGÃO	RESTOS A PAGAR PROCESSADOS E NÃO PROCESSADOS LIQUIDADOS EM EXERCÍCIOS ANTERIORES					RESTOS A PAGAR NÃO PROCESSADOS						Saldo Total (a+b)
	Inscritos		Pagos	Cancelados	Saldo (a)	Inscritos		Liquidados	Pagos	Cancelados	Saldo (b)	
	Em Exercícios Anteriores	Em 31 de Dezembro de 2018				Em Exercícios Anteriores	Em 31 de Dezembro de 2018					
DESPESAS (EXCETO INTRA-ORÇAMENTÁRIAS) (I)	4.459.113,92	4.708.683,67	3.634.733,50	0,00	5.533.064,09	874.835,41	4.955.402,38	4.223.274,73	2.668.059,00	0,00	3.162.178,79	8.695.242,88
Executivo	3.987.886,47	4.708.683,67	3.634.733,50	0,00	5.061.836,64	874.835,41	4.955.402,38	4.223.274,73	2.668.059,00	0,00	3.162.178,79	8.224.015,43
02000 - PREFEITURA MUNICIPAL DE SÃO CRISTÓVÃO	2.507.574,77	2.533.058,42	1.824.167,92	0,00	3.216.465,27	370.700,17	3.987.559,53	3.819.456,10	2.380.281,57	0,00	1.977.978,13	5.194.443,40
03000 - SECRETARIA MUNICIPAL DE EDUCAÇÃO	333.970,23	1.235.917,68	1.102.480,56	0,00	467.407,35	128.366,80	504.759,03	152.731,01	115.632,98	0,00	517.492,85	984.900,20
17000 - SECRETARIA MUNICIPAL DE SAÚDE	243.925,10	425.867,39	269.575,48	0,00	400.217,01	25.832,40	196.926,24	95.409,11	94.449,11	0,00	128.309,53	528.526,54
18000 - SUPERINTENDENCIA MUNICIPAL DE TRANSPORTE E TRÂNSITO	0,00	57.774,00	17.836,07	0,00	39.937,93	0,00	24.183,68	9.055,29	9.055,29	0,00	15.128,39	55.066,32
24000 - SAAE-SERVIÇO AUTÔNOMO DE ÁGUA E ESGOTO	406.416,28	126.886,19	126.885,19	0,00	406.417,28	340.109,30	128.661,40	62.180,47	25.713,30	0,00	443.057,40	849.474,68
34000 - FUNDAÇÃO MUNICIPAL CULTURA E TURISMO JOÃO BEBE AGUA	1.000,00	82.334,44	82.334,44	0,00	1.000,00	0,00	39.703,30	30.141,35	30.141,35	0,00	9.561,95	10.561,95
41000 - SEC. MUN. DO DESENV. SOCIAL E DO TRABALHO - SEDEST	290.019,21	246.845,55	211.453,84	0,00	325.410,92	9.826,74	73.609,20	54.301,40	12.785,40	0,00	70.650,54	396.061,46
42000 - FUNDO MUNICIPAL DOS DIREITOS DA CRIANÇA E DO ADOLESCENTE	462,66	0,00	0,00	0,00	462,66	0,00	0,00	0,00	0,00	0,00	0,00	462,66
99999 - ÓRGÃO	204.518,22	0,00	0,00	0,00	204.518,22	0,00	0,00	0,00	0,00	0,00	0,00	204.518,22
Legislativo	471.227,45	0,00	0,00	0,00	471.227,45	0,00	0,00	0,00	0,00	0,00	0,00	471.227,45
01000 - CÂMARA MUNICIPAL	471.227,45	0,00	0,00	0,00	471.227,45	0,00	0,00	0,00	0,00	0,00	0,00	471.227,45
TOTAL (III) = (I + II)	4.459.113,92	4.708.683,67	3.634.733,50	0,00	5.533.064,09	874.835,41	4.955.402,38	4.223.274,73	2.668.059,00	0,00	3.162.178,79	8.695.242,88

MARCOS ANTONIO DE AZEVEDO SANTANA
PREFEITO MUNICIPAL Mat.10548

JOSE VALMIR DOS PASSOS
TECNICO EM CONTABILIDADE CRC.4.111 SE

Tabela 12.2 - Demonstrativo das Despesas com Saúde - Municípios

MUNICÍPIO DE SÃO CRISTOVÃO - SERGIPE
RELATÓRIO RESUMIDO DA EXECUÇÃO ORÇAMENTÁRIA
DEMONSTRATIVO DAS RECEITAS E DESPESAS COM AÇÕES E SERVIÇOS PÚBLICOS DE SAÚDE
ORÇAMENTOS FISCAL E DA SEGURIDADE SOCIAL

JANEIRO A FEVEREIRO 2019

RREO - ANEXO 12 (LC 141/2012, art. 35)

R\$ 1,00

RECEITAS PARA APURAÇÃO DA APLICAÇÃO EM AÇÕES E SERVIÇOS PÚBLICOS DE SAÚDE	PREVISÃO INICIAL	PREVISÃO ATUALIZADA (a)	RECEITAS REALIZADAS	
			Até o Bimestre (b)	% (b/a) x 100
RECEITA DE IMPOSTOS LÍQUIDA (I)	13.386.537,32	13.386.537,32	2.344.257,77	17,51%
Imposto Predial e Territorial Urbano - IPTU	3.547.375,00	3.547.375,00	138.867,76	3,91%
Imposto sobre Transmissão de Bens Intervivos - ITBI	2.692.916,11	2.692.916,11	265.535,85	9,86%
Imposto sobre Serviços de Qualquer Natureza - ISS	4.995.500,00	4.995.500,00	1.259.716,13	25,22%
Imposto de Renda Retido na Fonte - IRRF	2.101.346,21	2.101.346,21	354.072,33	16,85%
Multas, Juros de Mora e Outros Encargos dos Impostos	11.200,00	11.200,00	62.804,10	0,00%
Dívida Ativa dos Impostos	11.200,00	11.200,00	240.453,41	0,00%
Multas, Juros de Mora e Outros Encargos da Dívida Ativa	27.000,00	27.000,00	22808,19	0,00%
RECEITA DE TRANSFERÊNCIAS CONSTITUCIONAIS E LEGAIS (II)	54.744.500,00	54.744.500,00	11.003.692,31	20,10%
Cota-Parte FPM	39.000.000,00	39.000.000,00	7.999.828,25	20,51%
Cota-Parte ITR	20.000,00	20.000,00	1.198,79	5,99%
Cota-Parte IPVA	2.400.000,00	2.400.000,00	479.423,67	19,98%
Cota-Parte ICMS	13.200.500,00	13.200.500,00	2.521.647,88	19,10%
Cota-Parte IPI-Exportação	100.000,00	100.000,00	1.593,72	1,59%
Compensações Financeiras Provenientes de Impostos e Transferências Constitucionais	0,00	0,00	0,00	0,00%
Desoneração ICMS (LC 87/96)	24.000,00	24.000,00	0,00	0,00%
Outras	0,00	0,00	0,00	0,00%
TOTAL DAS RECEITAS PARA APURAÇÃO DA APLICAÇÃO EM AÇÕES E SERVIÇOS PÚBLICOS DE SAÚDE (III) = I + II	68.131.037,32	68.131.037,32	13.347.950,08	19,59%

RECEITAS ADICIONAIS PARA FINANCIAMENTO DA SAÚDE	PREVISÃO INICIAL	PREVISÃO ATUALIZADA (c)	RECEITAS REALIZADAS	
			Até o Bimestre (d)	% (d/c) x 100
TRANSFERÊNCIA DE RECURSOS DO SISTEMA ÚNICO DE SAÚDE-SUS	14.240.702,68	9.663.704,00	1.039.810,05	10,76%
Provenientes da União	14.240.702,68	14.240.702,68	1.039.810,05	7,30%
Provenientes dos Estados	0,00	0,00	0,00	0,00%
Provenientes de Outros Municípios	0,00	0,00	0,00	0,00%
Outras Receitas do SUS	0,00	0,00	0,00	0,00%
TRANSFERÊNCIAS VOLUNTÁRIAS	0,00	0,00	0,00	0,00%
RECEITAS DE OPERAÇÕES DE CRÉDITO VINCULADAS À SAÚDE	0,00	0,00	0,00	0,00%
OUTRAS RECEITAS PARA FINANCIAMENTO DA SAÚDE	42.000,00	42.000,00	27.331,00	65,07%
TOTAL RECEITAS ADICIONAIS PARA FINANCIAMENTO DA SAÚDE	14.282.702,68	9.669.220,00	1.067.141,05	75,83%

DESPESAS COM SAÚDE (Por Grupo de Natureza da Despesa)	DOTAÇÃO INICIAL	DOTAÇÃO ATUALIZADA (e)	DESPESAS EMPENHADAS		DESPESAS LIQUIDADAS	
			Até o Bimestre (f)	% (f/e) x 100	Até o Bimestre (g)	% (g/e) x 100
DESPESAS CORRENTES	21.062.071,00	21.062.071,00	11.409.606,44	54,17%	3.018.602,51	14,33%
Pessoal e Encargos Sociais	12.265.520,00	12.113.520,00	8.491.252,48	70,10%	1.982.687,21	16,37%
Juros e Encargos da Dívida	0,00	0,00	0,00	0,00%	0,00	0,00%
Outras Despesas Correntes	8.796.551,00	8.948.551,00	2.918.353,96	32,61%	1.035.915,30	11,58%
DESPESAS DE CAPITAL	453.500,00	453.500,00	117.226,10	25,85%	0,00	0,00%
Investimentos	453.500,00	453.500,00	117.226,10	25,85%	0,00	0,00%
Inversões Financeiras	0,00	0,00	0,00	0,00%	0,00	0,00%
Amortização da Dívida	0,00	0,00	0,00	0,00%	0,00	0,00%
TOTAL DAS DESPESAS COM SAÚDE (IV)	21.515.571,00	21.515.571,00	11.526.832,54	53,57%	3.018.602,51	14,03%

DESPESAS COM SAÚDE NÃO COMPUTADAS PARA FINS DE APURAÇÃO DO PERCENTUAL MÍNIMO	DOTAÇÃO INICIAL	DOTAÇÃO ATUALIZADA	DESPESAS EMPENHADAS		DESPESAS LIQUIDADAS	
			Até o Bimestre (h)	% (h/IV)x100	Até o Bimestre (i)	% (i/IVg)x100
DESPESAS COM INATIVOS E PENSIONISTAS						
DESPESA COM ASSISTÊNCIA À SAÚDE QUE NÃO ATENDE AO PRINCÍPIO DE ACESSO UNIVERSAL						
DESPESAS CUSTEADAS COM OUTROS RECURSOS	15.035.402,68	14.657.691,69	12.305.898,47	106,76%	2.086.437,83	69,12%
Recursos de Transferência do Sistema Único de Saúde - SUS	15.013.402,68	14.635.691,69	12.305.898,47	106,76%	2.086.437,83	69,12%
Recursos de Operações de Crédito	0,00	0,00	0,00	0,00%	0,00	0,00%
Outros Recursos	22.000,00	22.000,00	0,00	0,00%	0,00	0,00%
OUTRAS AÇÕES E SERVIÇOS NÃO COMPUTADOS						
RESTOS A PAGAR NÃO PROCESSADOS INSCRITOS INDEVIDAMENTE NO EXERCÍCIO SEM DISPONIBILIDADE FINANCEIRA ¹						
DESPESAS CUSTEADAS COM DISPONIBILIDADE DE CAIXA VINCULADA AOS RESTOS A PAGAR CANCELADOS ²						
DESPESAS CUSTEADAS COM RECURSOS VINCULADOS À PARCELA DO PERCENTUAL MÍNIMO QUE NÃO FOI APLICADA EM AÇÕES E SERVIÇOS DE SAÚDE EM EXERCÍCIOS ANTERIORES ³						
TOTAL DAS DESPESAS COM SAÚDE NÃO COMPUTADAS (V)	15.035.402,68	14.657.691,69	12.305.898,47	106,76%	2.086.437,83	69,12%

TOTAL DAS DESPESAS COM AÇÕES E SERVIÇOS PÚBLICOS DE SAÚDE (VI) = (IV - V)	10.270.598,10	10.648.309,09	9.434.083,72	81,84%	2.362.912,86	78,28%
--	----------------------	----------------------	---------------------	---------------	---------------------	---------------

PERCENTUAL DE APLICAÇÃO EM AÇÕES E SERVIÇOS PÚBLICOS DE SAÚDE SOBRE A RECEITA DE IMPOSTOS LÍQUIDA E TRANSFERÊNCIAS CONSTITUCIONAIS E LEGAIS (VII%) = (VI(h ou i) / IIIb x 100)⁶ - LIMITE CONSTITUCIONAL 15%^{4 e 5}	17,70%
---	---------------

VALOR REFERENTE À DIFERENÇA ENTRE O VALOR EXECUTADO E O LIMITE MÍNIMO CONSTITUCIONAL [VI(h ou i) - (15 x IIIb)/100]⁶	360.720,35
--	-------------------

EXECUÇÃO DE RESTOS A PAGAR NÃO PROCESSADOS INSCRITOS COM DISPONIBILIDADE DE CAIXA	INSCRITOS	CANCELADOS/PRESCRITOS	PAGOS	A PAGAR	PARCELA CONSIDERADA NO LIMITE
Inscritos em <Exercício de Referência>					
...					
Inscritos em <Exercício de Referência - 4>					
Inscritos em <Exercícios Anteriores ao de Referência - 4 (Somatório)>					
Total					

CONTROLE DOS RESTOS A PAGAR CANCELADOS OU PRESCRITOS PARA FINS DE APLICAÇÃO DA DISPONIBILIDADE DE CAIXA CONFORME ARTIGO 24, § 1º e 2º	RESTOS A PAGAR CANCELADOS OU PRESCRITOS		
	Saldo Inicial	Despesas custeadas no exercício de referência (j)	Saldo Final (Não Aplicado)
Restos a Pagar Cancelados ou Prescritos em <Exercício de Referência>			
...			
Restos a Pagar Cancelados ou Prescritos em <Exercício de Referência - 4>			
Restos a Pagar Cancelados ou Prescritos em <Exercícios Anteriores ao de Referência - 4 (Somatório)>			
Total (VIII)			

CONTROLE DO VALOR REFERENTE AO PERCENTUAL MÍNIMO NÃO CUMPRIDO EM EXERCÍCIOS ANTERIORES PARA FINS DE APLICAÇÃO DOS RECURSOS VINCULADOS CONFORME ARTIGOS 25 E 26	LIMITE NÃO CUMPRIDO		
	Saldo Inicial	Despesas custeadas no exercício de referência (k)	Saldo Final (Não Aplicado)
Diferença de limite não cumprido em <Exercício de Referência - 1>			
...			
Diferença de limite não cumprido em <Exercício de Referência - 5>			
Diferença de limite não cumprido em <Exercícios Anteriores ao de Referência - 5 (Somatório)>			
Total (IX)			

DESPESAS COM SAÚDE (Por Subfunção)	DOTAÇÃO INICIAL	DOTAÇÃO ATUALIZADA	DESPESAS EMPENHADAS		DESPESAS LIQUIDADAS	
			Até o Bimestre (l)	% (l/total l) x 100	Até o Bimestre (m)	% (m/total m) x 100
			Atenção Básica	18.371.400,21	16.699.536,09	15.343.034,82
Assistência Hospitalar e Ambulatorial	3.987.500,00	2.279.167,48	1.617.832,33	7,44	168.750,50	3,79
Suporte Profilático e Terapêutico	1.097.653,68	897.653,68	230.792,32	1,06	66.097,95	1,49
Vigilância Sanitária	1.651.000,00	5.234.200,00	4.537.322,72	20,87	794.102,84	17,85
Vigilância Epidemiológica				0,00		0,00
Alimentação e Nutrição				0,00		0,00
Outras Subfunções	198.446,89	195.443,53	11.000,00	0,05	7.813,92	0,18
TOTAL	25.306.000,78	25.306.000,78	21.739.982,19	100,00	4.449.350,69	100,00

FONTE: Sistema <Nome>, Unidade Responsável <Nome>, Data da emissão <dd/mmm/aaaa> e hora de emissão <hhh e mmm>

¹ Essa linha apresentará valor somente no Relatório Resumido da Execução Orçamentária do último bimestre do exercício.

² O valor apresentado na intercessão com a coluna "i" ou com a coluna "h" deverá ser o mesmo apresentado no "total j".

³ O valor apresentado na intercessão com a coluna "i" ou com a coluna "h" deverá ser o mesmo apresentado no "total k".

⁴ Limite anual mínimo a ser cumprido no encerramento do exercício. Deverá ser informado o limite estabelecido na Lei Orgânica do Município quando o percentual nela estabelecido for superior ao fixado na LC nº 141/2012

⁵ Durante o exercício esse valor servirá para o monitoramento previsto no art. 23 da LC 141/2012

⁶ Nos cinco primeiros bimestres do exercício o acompanhamento será feito com base na despesa liquidada. No último bimestre do exercício, o valor deverá corresponder ao total da despesa empenhada.

⁷ Essa coluna poderá ser apresentada somente no último bimestre



MARCOS ANTONIO DE AZEVEDO SANTANA
PREFEITO MUNICIPAL Mat.10548



JOSE VALMIR DOS PASSOS
TECNICO EM CONTABILIDADE CRC.4.111 SE



ESTADO DE SERGIPE
PREFEITURA MUNICIPAL DE SÃO CRISTÓVÃO
Demonstrativo das Parcerias Público-Privada

RREO – Anexo XIII (Lei nº 11.079, de 30.12.2004, arts. 22, 25 e

JANEIRO-FEVEREIRO/2019

R\$ 1,00

ESPECIFICAÇÃO	SALDO TOTAL EM 31 DE DEZEMBRO DO EXERCÍCIO ANTERIOR (a)	REGISTROS EFETUADOS EM 2019		SALDO TOTAL (c) = (a + b)
		No bimestre	Até o bimestre (b)	
TOTAL DE ATIVOS				
Direitos Futuros				
Ativos Contabilizados na SPE				
Contrapartida para Provisões de PPP				
TOTAL DE PASSIVOS (I)				
Obrigações Não Relacionadas a Serviços				
Contrapartida para Ativos da SPE				
Provisões de PPP				
GARANTIAS DE PPP (II)				
SALDO LÍQUIDO DE PASSIVOS DE PPP (III) = (I-II)				
PASSIVOS CONTINGENTES				
Contraprestações Futuras				
Riscos Não Provisionados				
Outros Passivos Contingentes				
ATIVOS CONTINGENTES				
Serviços Futuros				
Outros Ativos Contingentes				

DESPESAS DE PPP	EXERCÍCIO ANTERIOR	EXERCÍCIO CORRENTE (EC)	EC + 1	EC + 2	EC + 3	EC + 4	EC + 5	EC + 6	EC + 7	EC + 8	EC + 9
Do Ente Federado (IV)											
Das Estatais Não-Dependentes											
TOTAL DAS DESPESAS											
RECEITA CORRENTE LÍQUIDA (RCL) (V)											
TOTAL DAS DESPESAS / RCL (%) (VI) = (IV)/(V)											
Nota:											



ESTADO DE SERGIPE
PREFEITURA MUNICIPAL DE SÃO CRISTÓVÃO
Demonstrativo das Parcerias Público-Privada

RREO – Anexo XIII (Lei nº 11.079, de 30.12.2004, arts. 22, 25 e

JANEIRO-FEVEREIRO/2019
R\$ 1,00

ESPECIFICAÇÃO	SALDO TOTAL EM 31 DE DEZEMBRO DO EXERCÍCIO ANTERIOR (a)	REGISTROS EFETUADOS EM 2019		SALDO TOTAL (c) = (a + b)
		No bimestre	Até o bimestre (b)	

MARCOS ANTONIO DE AZEVEDO SANTANA
PREFEITO MUNICIPAL Mat.10548

JOSE VALMIR DOS PASSOS
TECNICO EM CONTABILIDADE CRC.4.111 SE



ESTADO DE SERGIPE
PREFEITURA MUNICIPAL DE SÃO CRISTÓVÃO
Demonstrativo Simplificado do Relatório Resumido da Execução Orçamentária

RREO - Anexo 14 (LRF, Art. 48)

JANEIRO-FEVEREIRO/2019

R\$ 1,00

BALANÇO ORÇAMENTÁRIO	Até o Bimestre
RECEITAS	
Previsão Inicial	134.000.000,00
Previsão Atualizada	134.000.000,00
Receitas Realizadas	23.011.599,69
Déficit Orçamentário	
Saldos de Exercícios Anteriores (Utilizados para Créditos Adicionais)	0,00
DESPESAS	
Dotação Inicial	134.000.000,00
Créditos Adicionais	0,00
Dotação Atualizada	134.000.000,00
Despesas Empenhadas	95.753.593,45
Despesas Liquidadas	16.214.316,28
Despesas Pagas	15.930.310,23
Superávit Orçamentário	6.797.283,41

DESPESAS POR FUNÇÃO/SUBFUNÇÃO	Até o Bimestre
Despesas Empenhadas	95.753.593,45
Despesas Liquidadas	16.214.316,28

RECEITA CORRENTE LÍQUIDA - RCL	Até o Bimestre
Receita Corrente Líquida	126.789.253,59

RECEITAS E DESPESAS DOS REGIMES DE PREVIDÊNCIA	Até o Bimestre
Regime Geral de Previdência Social	0,00
Receitas Previdenciárias Realizadas(I)	0,00
Despesas Previdenciárias Liquidadas(II)	0,00
Resultado Previdenciário (III) = (I - II)	0,00
Regime Próprio de Previdência dos Servidores	0,00
Receitas Previdenciárias Realizadas(IV)	0,00
Despesas Previdenciárias Liquidadas(V)	0,00
Resultado Previdenciário (VI) = (IV - V)	0,00

RESULTADOS NOMINAL E PRIMÁRIO	Meta Fixada no Anexo de Metas Fiscais da LDO (a)	Resultado Apurado Até o Bimestre (b)	% em Relação à Meta (b/a)
-------------------------------	---	---	------------------------------

Resultado Nominal	0,00	2.976.285,10	0.00
Resultado Primário	0,00	1.240.442,69	0.00

RESTOS A PAGAR A PAGAR POR PODER E MINISTÉRIO PÚBLICO	Inscrição	Cancelamento Até o Bimestre	Pagamento Até o Bimestre	Saldo a Pagar
RESTOS A PAGAR PROCESSADOS	9.167.797,59	0,00	3.634.733,50	5.533.064,09
Poder Executivo	8.696.570,14	0,00	3.634.733,50	5.061.836,64
Poder Legislativo	471.227,45	0,00	0,00	471.227,45
RESTOS A PAGAR NÃO-PROCESSADOS	5.830.237,79	0,00	2.668.059,00	3.162.178,79
Poder Executivo	5.830.237,79	0,00	2.668.059,00	3.162.178,79
Poder Legislativo	0,00	0,00	0,00	0,00
TOTAL	14.998.035,38	0,00	6.302.792,50	8.695.242,88

DESPESAS COM MANUTENÇÃO E DESENVOLVIMENTO DO ENSINO	Valor Apurado Até o Bimestre	Limites Constitucionais Anuais	
		% Mínimo a Aplicar no Exercício	% Aplicado Até o Bimestre
Mínimo Anual de <25%> das Receitas de Impostos na Manutenção e Desenvolvimento do Ensino	1.608.696,86	25,00	12,05
Mínimo Anual de 60% do FUNDEB na Remuneração do Magistério com Educação Infantil e Ensino Fundamental		60,00	63,96

RECEITAS DE OPERAÇÕES DE CRÉDITO E DESPESAS DE CAPITAL	Valor Apurado Até o Bimestre	Saldo não realizado
Receita de Operação de Crédito	0,00	100.000,00
Despesa de Capital Líquida		

PROJEÇÃO ATUARIAL DOS REGIMES DE PREVIDÊNCIA	Exercício	10º Exercício	20º Exercício	35º Exercício
Regime Geral de Previdência Social				
Receitas Previdenciárias (I)				
Despesas Previdenciárias (II)				
Resultado Previdenciário (III) = (I - II)				
Regime Próprio de Previdência dos Servidores				
Receitas Previdenciárias (IV)				
Despesas Previdenciárias (V)				
Resultado Previdenciário (VI) = (IV - V)				

RECEITA DA ALIENAÇÃO DE ATIVOS E APLICAÇÃO DOS RECURSOS	Valor Apurado Até o Bimestre	Saldo não realizado
Receita de Capital Resultante da Alienação de Ativos	0,00	0,00
Aplicação dos Recursos da Alienação de Ativos		

DESPESAS COM AÇÕES E SERVIÇOS PÚBLICOS DE SAÚDE	Valor Apurado Até o Bimestre	Limites Constitucionais Anuais	
		% Mínimo a Aplicar no Exercício	% Aplicado Até o Bimestre
Despesas Próprias com Ações e Serviços Públicos de Saúde		15,00	17,70

Total das Despesas / RCL (%)

0,00



MARCOS ANTONIO DE AZEVEDO SANTANA
PREFEITO MUNICIPAL Mat.10548



JOSE VALMIR DOS PASSOS
TECNICO EM CONTABILIDADE CRC.4.111 SE