

NOTAS EXPLICATIVAS DO RGF RELATÓRIO GESTÃO FISCAL 2º QUADRIMESTRE DE 2024

1. RGF ANEXO 1 – Despesa Com Pessoal
2. RREO ANEXO 2 - Demonstrativo da Dívida Consolidada Líquida
3. RREO ANEXO 3 - Demonstrativo das Garantias e Contragarantias
4. RREO ANEXO 4 - Demonstrativo das Operações de Crédito

A Lei de Responsabilidade Fiscal determina que o relatório deverá ser publicado e disponibilizado ao acesso público, inclusive em meios eletrônicos, até trinta dias após o encerramento do período a que corresponder.

Os demonstrativos a serem preenchidos são o da despesa com pessoal, da disponibilidade de caixa e dos restos a pagar e o simplificado do relatório de gestão fiscal.

1. Despesa Com Pessoal

O demonstrativo deverá conter valores da despesa com pessoal do Poder/Órgão executada nos últimos 12 (doze) meses, com informações sobre a despesa bruta com pessoal, dividida em “Pessoal Ativo”, “Pessoal Inativo e Pensionistas” e “Outras despesas de pessoal decorrentes de contratos de terceirização”, as despesas não computadas para fins de verificação do limite, a despesa total com pessoal, o percentual da despesa total com pessoal em relação à receita corrente líquida (RCL), e os limites máximo, prudencial e de alerta estabelecidos conforme a legislação.

A despesa total com pessoal compreende o somatório dos gastos do ente da Federação com ativos, inativos e pensionistas (despesa bruta com pessoal), deduzidos alguns itens exhaustivamente explicitados pela própria LRF (despesas deduzidas). Essa despesa será apurada somando-se a realizada no mês em referência com as dos 11 (onze) imediatamente anteriores, adotando-se o regime de competência, independentemente de empenho.



O Município de São Cristóvão tem um Gasto com Pessoal que corresponde a **39,20%** da RCL.

FIM



ESTADO DE SERGIPE
PREFEITURA MUNICIPAL DE SÃO CRISTÓVÃO
DEMONSTRATIVO DA DESPESA COM PESSOAL
ORÇAMENTOS FISCAL E DA SEGURIDADE SOCIAL

RS 1,00

DESPESA COM PESSOAL	DESPESAS EXECUTADAS													INSCRITAS EM RESTOS A PAGAR NÃO PROCESSADOS (b)
	(Últimos 12 Meses)													
	SETEMBRO/23	OUTUBRO/23	NOVEMBRO/23	DEZEMBRO/23	JANEIRO/24	FEVEREIRO/24	MARÇO/24	ABRIL/24	MAIO/24	JUNHO/24	JULHO/24	AGOSTO/24	TOTAL (ÚLTIMOS 12 MESES) (a)	
DESPESA BRUTA COM PESSOAL (I)	10.022.337,32	11.159.866,96	10.821.186,16	18.767.520,20	10.318.475,69	10.846.943,59	9.914.563,13	11.100.758,80	10.472.277,20	11.001.813,14	11.096.346,65	10.695.556,60	136.217.645,44	0,00
Pessoal Ativo	10.019.697,32	11.157.226,96	10.818.546,16	18.763.560,20	10.317.063,69	10.844.825,59	9.913.151,13	11.099.346,80	10.470.865,20	11.000.401,14	11.094.934,65	10.694.144,60	136.193.763,44	0,00
Vencimentos, Vantagens e Outras Despesas Variáveis	8.376.783,15	9.493.401,21	9.073.340,67	14.619.432,50	10.228.121,51	9.927.050,92	9.102.163,11	10.265.751,83	9.390.646,86	10.083.873,00	10.227.726,61	9.732.379,73	120.520.670,80	0,00
Obrigações Patronais	1.642.914,17	1.663.825,75	1.745.205,49	4.144.128,00	88.942,18	917.774,67	810.988,02	833.594,97	1.080.218,34	916.528,14	867.208,04	961.764,87	15.073.092,64	0,00
Benefícios Previdenciários	0,00	0,00	0,00	0,00	0,00	0,00	0,00	0,00	0,00	0,00	0,00	0,00	0,00	0,00
Pessoal Inativo e Pensionistas	2.640,00	2.640,00	2.640,00	3.960,00	1.412,00	2.118,00	1.412,00	1.412,00	1.412,00	1.412,00	1.412,00	1.412,00	23.882,00	0,00
Aposentadorias, Reserva e Reformas	0,00	0,00	0,00	0,00	0,00	0,00	0,00	0,00	0,00	0,00	0,00	0,00	0,00	0,00
Pensões	2.640,00	2.640,00	2.640,00	3.960,00	1.412,00	2.118,00	1.412,00	1.412,00	1.412,00	1.412,00	1.412,00	1.412,00	23.882,00	0,00
Outros Benefícios Previdenciários	0,00	0,00	0,00	0,00	0,00	0,00	0,00	0,00	0,00	0,00	0,00	0,00	0,00	0,00
Outras despesas de pessoal decorrentes de contratos de terceirização (§ 1º do art. 18 da LRF)	0,00	0,00	0,00	0,00	0,00	0,00	0,00	0,00	0,00	0,00	0,00	0,00	0,00	0,00
DESPESAS NÃO COMPUTADAS (II) (§ 1º do art. 19 da LRF)	1.084.687,48	2.281.447,90	2.136.102,35	2.216.333,15	1.953.063,66	2.249.738,00	927.551,56	2.454.345,54	1.492.267,17	2.016.503,74	1.729.293,66	1.593.674,62	22.135.008,83	0,00
Indenizações por Demissão e Incentivos à Demissão Voluntária	211.493,46	775.789,44	502.277,06	-120.010,70	1.011.036,74	270.549,04	71.307,78	470.502,88	120.542,68	374.082,26	312.154,14	157.017,65	4.156.742,43	0,00
Decorrentes de Decisão Judicial de período anterior ao da apuração	57.232,35	363.572,94	7.330,98	1.066.045,45	7.507,49	1.156.658,00	0,00	1.162.775,81	578.329,00	592.757,05	584.950,66	578.329,00	6.155.488,73	0,00
Despesas de Exercícios Anteriores de período anterior ao da apuração	0,00	0,00	0,00	0,00	16.224,31	0,00	47.958,55	0,00	0,00	0,00	0,00	54.305,09	118.487,95	0,00
Inativos e Pensionistas com Recursos Vinculados	0,00	0,00	0,00	0,00	0,00	0,00	0,00	0,00	0,00	0,00	0,00	0,00	0,00	0,00
Agentes Comunitários de Saúde e de Combate às Endemias com Recursos Vinculados (CF, art. 198, §11)	467.280,00	0,00	504.680,30	454.978,78	660.057,31	508.320,00	510.062,73	511.144,00	511.144,00	731.611,62	508.129,15	511.144,00	5.878.551,89	0,00
Parcela dedutível referente ao piso salarial do Enfermeiro, Técnico de Enfermagem, Auxiliar de Enfermagem e Parteira (ADCT, art. 38, §2º)	46.857,13	30.480,16	15.549,46	10.942,34	7.180,44	4.159,97	2.041,07	18.611,66	7.071,55	10.132,98	7.549,79	8.131,59	168.708,14	0,00
Outras Deduções Constitucionais ou Legais	0,00	0,00	0,00	0,00	0,00	0,00	0,00	0,00	0,00	0,00	0,00	0,00	0,00	0,00
Recursos transferidos pela União por intermédio de Programas Federais 2	301.824,54	1.111.605,36	1.106.264,55	804.377,28	251.057,37	310.050,99	296.181,43	291.311,19	275.179,94	307.919,83	316.509,92	284.747,29	5.657.029,69	0,00
DESPESA LÍQUIDA COM PESSOAL (III) = (I - II)	8.937.649,84	8.878.419,06	8.685.083,81	16.551.187,05	8.365.412,03	8.597.205,59	8.987.011,58	8.646.413,26	8.980.010,03	8.985.309,40	9.367.053,00	9.101.881,98	114.082.636,61	0,00
APURAÇÃO DO CUMPRIMENTO DO LIMITE LEGAL							VALOR		% SOBRE A RCL AJUSTADA					
RECITA CORRENTE LÍQUIDA - RCL (IV)							308.236.878,66		-					
(c) Transferências obrigatórias da União relativas às emendas individuais (V) (§ 13, art. 166 da CF)							9.635.506,00		-					
(c) Transferências obrigatórias da União relativas às emendas de bancada (art. 166, da 16 da CF)							1.000.000,00		-					
(c) Transferências da União relativas à remuneração dos agentes comunitários de saúde e de combate às endemias (CF, art. 198, §11)							6.540.684,00		-					
(c) Outras Deduções Constitucionais ou Legais							0,00		-					
= RECEITA CORRENTE LÍQUIDA AJUSTADA (VI)							291.060.688,66		-					
DESPESA TOTAL COM PESSOAL - DTP (VII) = (III a + III b)							114.082.636,61		39,20					
LIMITE MÁXIMO (VIII) (incisos I, II e III, art. 20 da LRF)							157.172.771,88		54,00					
LIMITE PRUDENCIAL (IX) = (0,95 x VIII) (parágrafo único do art. 22 da LRF)							149.314.133,28		51,30					
LIMITE DE ALERTA (X) = (0,90 x VIII) (inciso II do §1º do art. 29 da LRF)							141.455.494,69		48,60					

FONTE: Sistema Govnet, Unidade Responsável: Secretaria de Finanças, Data da emissão: 24/09/2024 e hora de emissão: 13h45

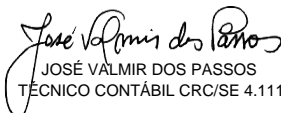
1. Nos demonstrativos elaborados no primeiro e no segundo quadrimestre de cada exercício, os valores de restos a pagar não processados inscritos em 31 de dezembro do exercício anterior continuarão a ser informados nesse campo. Esses valores não sofrem alteração pelo seu processamento, e somente no caso de cancelamento podem ser excluídos.

NOTA: 2. Conforme Resoluções 320 e 321/2019 do TCE/SE, dispõe sobre a incidência de recursos transferidos pela União por intermédio de programas federais no cálculo das despesas com pessoal nos municípios do Estado de Sergipe estabelecido na Lei de Responsabilidade Fiscal - LRF.

Tabela 1.1

TRAJETÓRIA DE RETORNO AO LIMITE DA DESPESA TOTAL COM PESSOAL								
<Exercício em que o ente excedeu o limite>			<Exercício do primeiro período seguinte>			<Exercício do segundo período seguinte>		
<Quadrimestre/Semestre>			<Primeiro período seguinte>			<Segundo período seguinte>		
Limite Máximo	% DTP	% Excedente	Redutor mínimo de 1/3 do Excedente	Limite	% DTP	Redutor Residual	Limite	% DTP
(a)	(b)	(c) = (b-a)	(d) = (1/3*c)	(e) = (b-d)	(f)	(g) = (f-a)	(h) = (a)	(i)
54,00	-	-	-	-	-	-	-	-


MARCOS ANTÔNIO DE AZEVEDO SANTANA
PREFEITO MUNICIPAL


JOSÉ VALMIR DOS PASSOS
TÉCNICO CONTÁBIL CRC/SE 4.111


MÁRIA LUCIMARA DOS SANTOS SOUZA
SECRETÁRIA DE CONTROLE INTERNO


ELDRÓ CARDOSO DA FRANÇA
RESPONSÁVEL PELA ADMINISTRAÇÃO FINANCEIRA

MUNICÍPIO DE SÃO CRISTÓVÃO
RELATÓRIO DE GESTÃO FISCAL
DEMONSTRATIVO DA DÍVIDA CONSOLIDADA LÍQUIDA
ORÇAMENTOS FISCAL E DA SEGURIDADE SOCIAL
2º QUADRIMESTRE DE 2024

RGF - ANEXO 2 (LRF, art. 55, inciso I, alínea "b")

R\$ 1,00

DÍVIDA CONSOLIDADA	SALDO DO EXERCÍCIO ANTERIOR	SALDO DO EXERCÍCIO DE 2024		
		Até o 1º Quadrimestre	Até o 2º Quadrimestre	Até o 3º Quadrimestre
DÍVIDA CONSOLIDADA - DC (I)	174.771.687,27	172.572.654,63	170.746.966,81	-
Dívida Mobiliária	-	-	-	-
Dívida Contratual	133.131.930,09	130.932.897,45	129.107.209,63	-
Empréstimos	3.414.032,82	3.284.403,22	3.154.773,62	-
Internos	3.414.032,82	3.284.403,22	3.154.773,62	-
Externos	-	-	-	-
Reestruturação da Dívida de Estados e Municípios	-	-	-	-
Financiamentos	-	-	-	-
Internos	-	-	-	-
Externos	-	-	-	-
Parcelamento e Renegociação de dívidas	129.717.897,27	127.648.494,23	125.952.436,01	-
De Tributos	-	-	-	-
De Contribuições Previdenciárias	118.077.041,51	116.227.700,71	114.600.078,14	-
De Demais Contribuições Sociais	10.657.632,88	10.520.514,66	10.474.330,14	-
Do FGTS	983.222,88	900.278,86	842.856,29	-
Com Instituição Não financeira	-	-	35.171,44	-
Demais Dívidas Contratuais	-	-	-	-
Precatórios Posteriores a 05/05/2000 (inclusive) - Vencidos e não pagos	41.639.757,18	41.639.757,18	41.639.757,18	-
Outras Dívidas	-	-	-	-
DEDUÇÕES (II)	16.225.057,04	35.972.456,74	43.618.848,95	-
Disponibilidade de Caixa¹	16.225.057,04	35.972.456,74	43.618.848,95	-
Disponibilidade de Caixa Bruta	41.337.980,88	42.093.147,60	48.252.942,08	-
(-) Restos a Pagar Processados	12.750.350,04	1.928.584,24	490.347,42	-
(-) Depósitos Restituintes e Valores Vinculados	12.362.573,80	4.192.106,62	4.143.745,71	-
Demais Haveres Financeiros	-	-	-	-
DÍVIDA CONSOLIDADA LÍQUIDA² (DCL) (III) = (I - II)	158.546.630,23	136.600.197,89	127.128.117,86	-
RECEITA CORRENTE LÍQUIDA - RCL (IV)	282.991.356,19	300.671.900,36	308.236.878,66	-
(-) Transferências obrigatórias da União relativas às emendas individuais (art. 166-A, § 1º, da CF) (V)	9.400.000,00	9.400.000,00	9.635.506,00	-
RECEITA CORRENTE LÍQUIDA AJUSTADA PARA CÁLCULO DOS LIMITES DE ENDIVIDAMENTO (VI) = (IV - V)	273.591.356,19	291.271.900,36	298.601.372,66	-
% da DC sobre a RCL AJUSTADA (I/VI)	63,88	59,25	57,18	#DIV/0!
% da DCL sobre a RCL AJUSTADA (III/VI)	57,95	46,90	42,57	#DIV/0!
LIMITE DEFINIDO POR RESOLUÇÃO DO SENADO FEDERAL - 120%	328.309.627,43	349.526.280,43	358.321.647,19	-
LIMITE DE ALERTA (inciso III do § 1º do art. 59 da LRF) - 90%	295.478.664,69	314.573.652,39	322.489.482,47	-
OUTROS VALORES NÃO INTEGRANTES DA DC	SALDO DO EXERCÍCIO ANTERIOR	SALDO DO EXERCÍCIO DE 2024		
		Até o 1º Quadrimestre	Até o 2º Quadrimestre	Até o 3º Quadrimestre
PRECATÓRIOS ANTERIORES A 05/05/2000	0,00	0,00	0,00	0,00
PRECATÓRIOS POSTERIORES A 05/05/2000 (Não incluídos na DC)²	0,00	0,00	0,00	0,00
PASSIVO ATUARIAL	0,00	0,00	0,00	0,00
RP NÃO-PROCESSADOS	31.589.061,66	15.338.689,96	13.804.750,92	0,00
ANTECIPAÇÕES DE RECEITA ORÇAMENTÁRIA - ARO	0,00	0,00	0,00	0,00
DÍVIDA CONTRATUAL DE PPP	0,00	0,00	0,00	0,00
APROPRIAÇÃO DE DEPÓSITOS JUDICIAIS	0,00	0,00	0,00	0,00

FONTE: Sistema Govnet, Unidade Responsável: Secretaria de Finanças, Data da emissão: 24/09/2024 e hora de emissão: 13h45

1. A Disponibilidade de Caixa Bruta não poderá apresentar valor negativo, porém, em determinadas situações, como utilização de depósitos restituintes para pagamento de despesas próprias do ente, o valor da linha "Disponibilidade de Caixa" poderá resultar em valor negativo. Por outro lado, o ente deve incluir os valores das obrigações a pagar atrasadas que estiverem registradas como restos a pagar processados (RPP) no item "Outras Dívidas" da DC (I), por meio do registro dos RPP sem disponibilidade financeira em conta de controle específica (e não de forma automática), e, para evitar duplicidade, deve deduzir o valor correspondente do montante total de RPP informado no bloco das DEDUÇÕES (II).

2. Refere-se aos precatórios posteriores a 05/05/2000 que, em cumprimento ao disposto no artigo 100 da Constituição Federal, ainda não foram incluídos no orçamento ou constam no orçamento e ainda não foram pagos. Ao final do exercício em que esses precatórios foram incluídos ou que deveriam ter sido incluídos, os valores deverão compor a linha "Precatórios Posteriores a 05/05/2000 (inclusive) - Vencidos e não pagos"

NOTA: Consolidado com a Câmara Municipal.

MARCOS ANTÔNIO DE AZEVEDO SANTANA
PREFEITO MUNICIPAL

JOSÉ VALMIR DOS PASSOS
TÉCNICO CONTÁBIL CRC/SE 4.111

MARIA LUCIMARA DOS SANTOS SOUZA
SECRETÁRIA DE CONTROLE INTERNO

ELDRÓ CARDOSO DA FRANÇA
RESPONSÁVEL PELA ADMINISTRAÇÃO FINANCEIRA

MUNICÍPIO DE SÃO CRISTÓVÃO
 RELATÓRIO DE GESTÃO FISCAL
 DEMONSTRATIVO DAS GARANTIAS E CONTRAGARANTIAS DE VALORES
 ORÇAMENTOS FISCAL E DA SEGURIDADE SOCIAL
 2º QUADRIMESTRE DE 2024

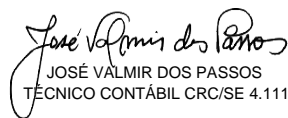
RGF - ANEXO 3 (LRF, art. 55, inciso I, alínea "c" e art. 40, § 1º)

GARANTIAS CONCEDIDAS	SALDO DO EXERCÍCIO ANTERIOR	SALDOS DO EXERCÍCIO DE 2024		
		Até o 1º Quadrimestre	Até o 2º Quadrimestre	Até o 3º Quadrimestre
AOS ESTADOS (I)	-	-	-	-
Em Operações de Crédito Externas	-	-	-	-
Em Operações de Crédito Internas	-	-	-	-
AOS MUNICÍPIOS (II)	-	-	-	-
Em Operações de Crédito Externas	-	-	-	-
Em Operações de Crédito Internas	-	-	-	-
ÀS ENTIDADES CONTROLADAS (III)	-	-	-	-
Em Operações de Crédito Externas	-	-	-	-
Em Operações de Crédito Internas	-	-	-	-
POR MEIO DE FUNDOS E PROGRAMAS (IV)	-	-	-	-
TOTAL GARANTIAS CONCEDIDAS (V) = (I + II + III + IV)	-	-	-	-
RECEITA CORRENTE LÍQUIDA - RCL (VI)	282.991.356,19	300.671.900,36	308.236.878,66	-
(-) Transferências obrigatórias da União relativas às emendas individuais (art. 166-A, § 1º, da CF) (VII)	9.400.000,00	9.400.000,00	9.635.506,00	-
RECEITA CORRENTE LÍQUIDA AJUSTADA PARA CÁLCULO DOS LIMITES DE ENDIVIDAMENTO (VIII) = (VI - VII)	273.591.356,19	291.271.900,36	298.601.372,66	-
% do TOTAL DAS GARANTIAS sobre a RCL AJUSTADA (V/VIII)	-	-	-	-
LIMITE DEFINIDO POR RESOLUÇÃO DO SENADO FEDERAL - 22%	60.190.098,36	64.079.818,08	65.692.301,99	-
LIMITE DE ALERTA (inciso III do §1º do art. 59 da LRF) - 90%	54.171.088,53	57.671.836,27	59.123.071,79	-
CONTRAGARANTIAS RECEBIDAS				
	SALDO DO EXERCÍCIO ANTERIOR	SALDOS DO EXERCÍCIO DE 2024		
		Até o 1º Quadrimestre	Até o 2º Quadrimestre	Até o 3º Quadrimestre
DOS ESTADOS (IX)	-	-	-	-
Em Garantia às operações de Crédito Externas	-	-	-	-
Em Garantia às operações de Crédito Internas	-	-	-	-
DOS MUNICÍPIOS (X)	-	-	-	-
Em Garantia às operações de Crédito Externas	-	-	-	-
Em Garantia às operações de Crédito Internas	-	-	-	-
DAS ENTIDADES CONTROLADAS (XI)	-	-	-	-
Em Garantia às operações de Crédito Externas	-	-	-	-
Em Garantia às operações de Crédito Internas	-	-	-	-
EM GARANTIAS POR MEIO DE FUNDOS E PROGRAMAS (XII)	-	-	-	-
TOTAL CONTRAGARANTIAS RECEBIDAS (XIII) = (IX + X + XI + XII)	-	-	-	-
MEDIDAS CORRETIVAS:	-	-	-	-

FONTE: Sistema Govnet, Unidade Responsável: Secretaria de Finanças, Data da emissão: 24/09/2024 e hora de emissão: 13h45
 NOTA: Consolidado com a Câmara Municipal.



MARCOS ANTÔNIO DE AZEVEDO SANTANA
 PREFEITO MUNICIPAL



JOSÉ VALMIR DOS PASSOS
 TÉCNICO CONTÁBIL CRC/SE 4.111



MARIA LUCIMARA DOS SANTOS SOUZA
 SECRETÁRIA DE CONTROLE INTERNO



ELDRÓ CARDOSO DA FRANÇA
 RESPONSÁVEL PELA ADMINISTRAÇÃO FINANCEIRA

MUNICÍPIO DE SÃO CRISTÓVÃO
 RELATÓRIO DE GESTÃO FISCAL
DEMONSTRATIVO DAS OPERAÇÕES DE CRÉDITO
 ORÇAMENTOS FISCAL E DA SEGURIDADE SOCIAL
 2º QUADRIMESTRE DE 2024

RGF - ANEXO 4 (LRF, art. 55, inciso I, alínea "d" e inciso III alínea "c")

RS 1,00

OPERAÇÕES DE CRÉDITO	VALOR REALIZADO	
	No Quadrimestre de Referência	Até o Quadrimestre de Referência (a)
Mobiliária	-	-
Interna	-	-
Externa	-	-
Contratual	-	-
Interna	-	-
Empréstimos	-	-
Aquisição Financiada de Bens e Arrendamento Mercantil Financeiro	-	-
Antecipação de Receita pela Venda a Termo de Bens e Serviços	-	-
Assunção, Reconhecimento e Confissão de Dívidas (LRF, art. 29, § 1º)	-	-
Operações de crédito não sujeitas ao limite para fins de contratação ¹ (I)	-	-
Externa	-	-
Empréstimos	-	-
Aquisição Financiada de Bens e Arrendamento Mercantil Financeiro	-	-
Antecipações de Receitas pela Venda a Termo de Bens e Serviços	-	-
Assunção, Reconhecimento e Confissão de Dívidas (LRF, art. 29, § 1º)	-	-
Operações de crédito não sujeitas ao limite para fins de contratação ¹ (II)	-	-
TOTAL (III)	-	-
APURAÇÃO DO CUMPRIMENTO DOS LIMITES	VALOR	% SOBRE A RCL AJUSTADA
RECEITA CORRENTE LÍQUIDA - RCL (IV)	308.236.878,66	-
(-) Transferências obrigatórias da União relativas às emendas individuais (§ 1º, art. 166-A da CF) (V)	9.635.506,00	-
RECEITA CORRENTE LÍQUIDA AJUSTADA PARA CÁLCULO DOS LIMITES DE ENDIVIDAMENTO (VI) = (IV - V)	298.601.372,66	-
OPERAÇÕES VEDADAS (VII)	0,00	-
TOTAL CONSIDERADO PARA FINS DA APURAÇÃO DO CUMPRIMENTO DO LIMITE (VIII) = (IIIa + VII - Ia - IIa)	0,00	-
LIMITE GERAL DEFINIDO POR RESOLUÇÃO DO SENADO FEDERAL PARA AS OPERAÇÕES DE CRÉDITO INTERNAS E EXTERNAS	47.776.219,63	16,00
LIMITE DE ALERTA (inciso III do §1º do art. 59 da LRF) - <=>	42.998.597,66	14,40
OPERAÇÕES DE CRÉDITO POR ANTECIPAÇÃO DA RECEITA ORÇAMENTÁRIA	0,00	-
LIMITE DEFINIDO POR RESOLUÇÃO DO SENADO FEDERAL PARA AS OPERAÇÕES DE CRÉDITO POR ANTECIPAÇÃO DA RECEITA ORÇAMENTÁRIA	20.902.096,09	7,00
OUTRAS OPERAÇÕES QUE INTEGRAM A DÍVIDA CONSOLIDADA	VALOR REALIZADO	Até o Quadrimestre de Referência (a)
Parcelamentos de Dívidas	-	-
Tributos	-	-
Contribuições Previdenciárias	-	-
FGTS	-	-
Demais Contribuições Sociais	-	-
Operações de reestruturação e recomposição do principal de dívidas	-	-

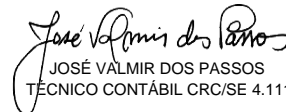
FONTE: Sistema Govnet, Unidade Responsável: Secretaria de Finanças, Data da emissão: 24/09/2024 e hora de emissão: 13h45

1 Conforme Manual para Instrução de Pleitos (MIP), disponível em conteúdo.tesouro.gov.br/manuais/mip, essas operações podem ser contratadas mesmo que não haja margem disponível nos limites. No entanto, uma vez contratadas, os fluxos de tais operações terão seus efeitos contabilizados para fins da contratação de outras operações de crédito.

NOTA: Consolidado com a Câmara Municipal.



MARCOS ANTÔNIO DE AZEVEDO SANTANA
 PREFEITO MUNICIPAL



JOSÉ VALMIR DOS PASSOS
 TÉCNICO CONTÁBIL CRC/SE 4.111



MARIA LUCIMARA DOS SANTOS SOUZA
 SECRETÁRIA DE CONTROLE INTERNO



ELDRÓ CARDOSO DA FRANÇA
 RESPONSÁVEL PELA ADMINISTRAÇÃO FINANCEIRA

MUNICÍPIO DE SÃO CRISTÓVÃO
 RELATÓRIO DE GESTÃO FISCAL
DEMONSTRATIVO SIMPLIFICADO DO RELATÓRIO DE GESTÃO FISCAL
 ORÇAMENTOS FISCAL E DA SEGURIDADE SOCIAL
 2º QUADRIMESTRE DE 2024

LRF, art. 48 - Anexo 6

RS 1,00

RECEITA CORRENTE LÍQUIDA	VALOR ATÉ O QUADRIMESTRE/SEMESTRE	
Receita Corrente Líquida		RS 308.236.878,66
Receita Corrente Líquida Ajustada para Cálculo dos Limites de Endividamento		RS 298.601.372,66
Receita Corrente Líquida Ajustada para Cálculo dos Limites da Despesa com Pessoal		RS 291.060.688,66

DESPESA COM PESSOAL	VALOR	% SOBRE A RCL AJUSTADA
Despesa Total com Pessoal - DTP	114.082.636,61	39,20
Limite Máximo (incisos I, II e III, art. 20 da LRF) - <%>	157.172.771,88	54,00
Limite Prudencial (parágrafo único, art. 22 da LRF) - <%>	149.314.133,28	51,30
Limite de Alerta (inciso II do §1º do art. 59 da LRF) - <%>	141.455.494,69	48,60

DÍVIDA CONSOLIDADA	VALOR ATÉ O QUADRIMESTRE DE REFERÊNCIA	% SOBRE A RCL AJUSTADA
Dívida Consolidada Líquida	127.128.117,86	42,57
Limite Definido por Resolução do Senado Federal	358.321.647,19	120,00

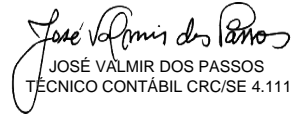
GARANTIAS DE VALORES	VALOR ATÉ O QUADRIMESTRE DE REFERÊNCIA	% SOBRE A RCL AJUSTADA
Total das Garantias Concedidas	-	-
Limite Definido por Resolução do Senado Federal	65.692.301,99	22,00

OPERAÇÕES DE CRÉDITO	VALOR	% SOBRE A RCL AJUSTADA
Operações de Crédito Internas e Externas	-	-
Limite Definido pelo Senado Federal para Operações de Crédito Externas e Internas	47.776.219,63	16,00
Operações de Crédito por Antecipação da Receita	-	-
Limite Definido pelo Senado Federal para Operações de Crédito por Antecipação da Receita	20.902.096,09	7,00


RESTOS A PAGAR	RESTOS A PAGAR EMPENHADOS E NÃO LIQUIDADOS DO EXERCÍCIO	DISPONIBILIDADE DE CAIXA LÍQUIDA (APÓS A INSCRIÇÃO EM RESTOS A PAGAR NÃO PROCESSADOS DO EXERCÍCIO)
Valor Total	-	-

FONTE: Sistema Govnet, Unidade Responsável: Secretaria de Finanças, Data da emissão: 24/09/2024 e hora de emissão: 13h45


 MARCOS ANTÔNIO DE AZEVEDO SANTANA
 PREFEITO MUNICIPAL


 JOSÉ VALMIR DOS PASSOS
 TÉCNICO CONTÁBIL CRC/SE 4.111


 MARIA LUCIMARA DOS SANTOS SOUZA
 SECRETÁRIA DE CONTROLE INTERNO


 ELDRÓ CARDOSO DA FRANÇA
 RESPONSÁVEL PELA ADMINISTRAÇÃO FINANCEIRA