

PODER EXECUTIVO
MUNICÍPIO DE SÃO CRISTÓVÃO
RELATÓRIO DE GESTÃO FISCAL
DEMONSTRATIVO DA DESPESA COM PESSOAL
ORÇAMENTOS FISCAL E DA SEGURIDADE SOCIAL
SETEMBRO/2022 A AGOSTO/2023

RGF - ANEXO I (LRF, art. 55, inciso I, alínea "a")

RS 1,00

DESPESA COM PESSOAL	DESPESAS EXECUTADAS												TOTAL (ÚLTIMOS 12 MESES) (a)	INSCRITAS EM RESTOS A PAGAR NÃO PROCESSADOS ¹ (b)
	LIQUIDADAS													
	SETEMB/2022	OUTUBRO/2022	NOVEMB/2022	DEZEMB/2022	JANEIRO/2023	FEVEREIRO/2023	MARÇO/2023	ABRIL/2023	MAIO/2023	JUNHO/2023	JULHO/2023	AGOSTO/2023		
DESPESA BRUTA COM PESSOAL (I)	7.281.496,89	8.568.854,33	9.370.974,73	12.512.181,68	8.992.006,08	9.537.383,98	9.751.796,00	10.041.063,91	9.747.232,66	10.010.676,22	6.983.786,68	9.074.909,84	111.872.363,00	-
Pessoal Ativo	7.277.254,89	8.565.218,33	9.367.338,73	12.506.727,68	8.988.100,08	9.533.477,98	9.749.843,00	10.037.157,91	9.744.592,66	10.007.376,22	6.981.146,68	9.072.269,84	111.830.504,00	-
Vencimentos, Vantagens e Outras Despesas Variáveis	5.952.962,94	7.170.385,05	8.081.260,25	9.911.705,48	8.219.725,89	8.148.779,12	8.221.650,53	8.512.855,68	8.232.821,56	8.526.720,84	5.172.311,25	7.360.552,50	93.511.731,09	-
Obrigações Patronais	1.324.291,95	1.394.833,28	1.286.078,48	2.595.022,20	768.374,19	1.384.698,86	1.528.192,47	1.524.302,23	1.511.771,10	1.480.655,38	1.808.835,43	1.711.717,34	18.318.772,91	-
Pessoal Inativo e Pensionistas	4.242,00	3.636,00	3.636,00	5.454,00	3.906,00	3.906,00	1.953,00	3.906,00	2.640,00	3.300,00	2.640,00	2.640,00	41.859,00	-
Aposentadorias, Reserva e Reformas	0,00	0,00	0,00	0,00	0,00	0,00	0,00	0,00	0,00	0,00	0,00	0,00	0,00	-
Pensões	4.242,00	3.636,00	3.636,00	5.454,00	3.906,00	3.906,00	1.953,00	3.906,00	2.640,00	3.300,00	2.640,00	2.640,00	41.859,00	-
Outras Despesas de Pessoal Decorrentes de Contratos de Terceirização ou de Contratação de Forma Indireta (§ 1º do art. 18 da LRF)	0,00	0,00	0,00	0,00	0,00	0,00	0,00	0,00	0,00	0,00	0,00	0,00	0,00	-
Despesa com Pessoal não Executada Orçamentariamente	0,00	0,00	0,00	0,00	0,00	0,00	0,00	0,00	0,00	0,00	0,00	0,00	0,00	-
DESPESAS NÃO COMPUTADAS (II) (§ 1º do art. 19 da LRF)	102.475,15	981.561,51	428.920,10	493.847,16	866.248,09	364.237,62	529.107,59	754.360,01	647.311,91	285.462,93	381.031,52	118.555,84	5.953.119,43	-
Indenizações por Demissão e Incentivos à Demissão Voluntária e Deduções Constitucionais	102.475,15	980.465,26	395.278,82	486.759,94	866.248,09	352.129,36	520.783,80	734.625,01	641.293,81	275.168,67	381.031,52	98.124,55	5.834.383,98	-
Decorrentes de Decisão Judicial de Período Anterior ao da Apuração	0,00	1.096,25	33.641,28	7.087,22	0,00	12.108,26	8.323,79	19.735,00	6.018,10	10.294,26	0,00	20.431,29	118.735,45	-
Despesa de Exercícios Anteriores de Período Anterior ao da Apuração	0,00	0,00	0,00	0,00	0,00	0,00	0,00	0,00	0,00	0,00	0,00	0,00	0,00	-
Inativos e Pensionistas com Recursos Vinculados	0,00	0,00	0,00	0,00	0,00	0,00	0,00	0,00	0,00	0,00	0,00	0,00	0,00	-
DESPESA LÍQUIDA COM PESSOAL (III) = (I - II)	7.179.021,74	7.587.292,82	8.942.054,63	12.018.334,52	8.125.757,99	9.173.146,36	9.222.688,41	9.286.703,90	9.099.920,75	9.725.213,29	6.602.755,16	8.956.354,00	105.919.243,57	-
APURAÇÃO DO CUMPRIMENTO DO LIMITE LEGAL												VALOR	% SOBRE A RCL AJUSTADA	
RECEITA CORRENTE LÍQUIDA - RCL (IV)												268.804.576,30	-	
(c) Transferências obrigatórias da União relativas às emendas individuais (art. 166-A, § 1º, da CF) (V)												6.499.980,00	-	
(c) Transferências obrigatórias da União relativas às emendas de bancada (art. 166, § 16 da CF) e ao vencimento dos agentes comunitários de saúde e de combate às endemias (CF, art. 198, §11) (VI)												3.634.272,00	-	
RECEITA CORRENTE LÍQUIDA AJUSTADA PARA CÁLCULO DOS LIMITES DA DESPESA COM PESSOAL (VII) = (IV - V - VI)												258.670.324,30	-	
DESPESA TOTAL COM PESSOAL - DTP (VIII) = (III a + III b)												105.919.243,57	40,95	
LIMITE MÁXIMO (IX) (incisos I, II e III, art. 20 da LRF)												139.681.975,12	54,00	
LIMITE PRUDENCIAL (X) = (0,95 x IX) (parágrafo único do art. 22 da LRF)												132.697.876,37	51,30	
LIMITE DE ALERTA (XI) = (0,90 x IX) (inciso II do §1º do art. 59 da LRF)												125.713.777,61	48,60	

FONTE: Sistema Contábil, Unidade Responsável: Secretária de Finanças, Data da emissão: 21/09/2023 e hora de emissão: 09h49

1. Nos demonstrativos elaborados no primeiro e no segundo quadrimestre de cada exercício, os valores de restos a pagar não processados inscritos em 31 de dezembro do exercício anterior continuarão a ser informados nesse campo. Esses valores não sofrem alteração pelo seu processamento, e somente no caso de cancelamento podem ser excluídos.

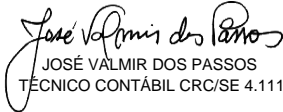
Tabela 1.1


TRAJETÓRIA DE RETORNO AO LIMITE DA DESPESA TOTAL COM PESSOAL								
<Exercício em que o ente excedeu o limite>			<Exercício do primeiro período seguinte>			<Exercício do segundo período seguinte>		
<Quadrimestre/Semestre>			<Primeiro período seguinte>			<Segundo período seguinte>		
Limite Máximo	% DTP	% Excedente	Redutor mínimo de 1/3 do Excedente	Limite	% DTP	Redutor Residual	Limite	% DTP
(a)	(b)	(c) = (b-a)	(d) = (1/3*c)	(e) = (b-d)	(f)	(g) = (f-a)	(h) = (a)	(i)
54								

Nota: DTP corresponde à Despesa Total com Pessoal.


MARCOS ANTÔNIO DE AZEVEDO SANTANA
PREFEITO MUNICIPAL


MARIA LUCIMARA DOS SANTOS SOUZA
SECRETÁRIA DE CONTROLE INTERNO


JOSÉ VALMIR DOS PASSOS
TÉCNICO CONTÁBIL CRC/SE 4.111


ELDRÓ CARDOSO DA FRANÇA
RESPONSÁVEL PELA ADMINISTRAÇÃO FINANCEIRA

MUNICÍPIO DE SÃO CRISTÓVÃO
RELATÓRIO DE GESTÃO FISCAL
DEMONSTRATIVO DA DÍVIDA CONSOLIDADA LÍQUIDA
ORÇAMENTOS FISCAL E DA SEGURIDADE SOCIAL
2º QUADRIMESTRE DE 2023

RGF - ANEXO 2 (LRF, art. 55, inciso I, alínea "b")

R\$ 1,00

DÍVIDA CONSOLIDADA	SALDO DO EXERCÍCIO ANTERIOR	SALDO DO EXERCÍCIO DE 2023		
		Até o 1º Quadrimestre	Até o 2º Quadrimestre	Até o 3º Quadrimestre
DÍVIDA CONSOLIDADA - DC (I)	126.042.833,56	167.709.146,11	122.775.547,70	-
Dívida Mobiliária	-	-	-	-
Dívida Contratual	96.683.467,44	139.747.845,03	93.416.181,58	-
Empréstimos	10.000.000,00	10.000.000,00	10.000.000,00	-
Internos	10.000.000,00	10.000.000,00	10.000.000,00	-
Externos	-	-	-	-
Reestruturação da Dívida de Estados e Municípios	-	-	-	-
Financiamentos	-	-	-	-
Internos	-	-	-	-
Externos	-	-	-	-
Parcelamento e Renegociação de dívidas	86.683.467,44	129.747.845,03	83.416.181,58	-
De Tributos	-	-	-	-
De Contribuições Previdenciárias	80.951.755,95	117.889.022,83	78.242.393,93	-
De Demais Contribuições Sociais	4.445.202,46	10.874.835,76	4.036.842,64	-
Do FGTS	1.286.509,03	983.986,44	1.136.945,01	-
Com Instituição Não financeira	-	-	-	-
Demais Dívidas Contratuais	-	-	-	-
Precatórios Posteriores a 05/05/2000 (inclusive) - Vencidos e não pagos	29.359.366,12	27.961.301,08	29.359.366,12	-
Outras Dívidas	-	-	-	-
DEDUÇÕES (II)	32.694.287,65	58.754.418,53	42.860.556,00	-
Disponibilidade de Caixa¹	32.694.287,65	58.754.418,53	42.860.556,00	-
Disponibilidade de Caixa Bruta	50.617.077,93	70.853.191,77	54.815.601,09	-
(-) Restos a Pagar Processados	10.211.812,95	3.540.237,74	2.244.310,40	-
(-) Depósitos Restituitivos e Valores Vinculados	7.710.977,33	8.558.535,50	9.710.734,69	-
Demais Haveres Financeiros	-	-	-	-
DÍVIDA CONSOLIDADA LÍQUIDA² (DCL) (III) = (I - II)	93.348.545,91	108.954.727,58	79.914.991,70	-
RECEITA CORRENTE LÍQUIDA - RCL (IV)	265.340.632,38	272.397.769,53	268.804.576,30	-
(-) Transferências obrigatórias da União relativas às emendas individuais (art. 166-A, § 1º, da CF) (V)	2.400.000,00	2.400.000,00	6.499.980,00	-
RECEITA CORRENTE LÍQUIDA AJUSTADA PARA CÁLCULO DOS LIMITES DE ENDIVIDAMENTO (VI) = (IV - V)	262.940.632,38	269.997.769,53	262.304.596,30	-
% da DC sobre a RCL AJUSTADA (I/VI)	47,94	62,12	46,81	-
% da DCL sobre a RCL AJUSTADA (III/VI)	35,50	40,35	30,47	-
LIMITE DEFINIDO POR RESOLUÇÃO DO SENADO FEDERAL - 120%	315.528.758,86	323.997.323,44	314.765.515,56	-
LIMITE DE ALERTA (inciso III do § 1º do art. 59 da LRF) - 90%	283.975.882,97	291.597.591,09	283.288.964,00	-


OUTROS VALORES NÃO INTEGRANTES DA DC	SALDO DO EXERCÍCIO ANTERIOR	SALDO DO EXERCÍCIO DE 2023		
		Até o 1º Quadrimestre	Até o 2º Quadrimestre	Até o 3º Quadrimestre
PRECATÓRIOS ANTERIORES A 05/05/2000	0,00	0,00	0,00	-
PRECATÓRIOS POSTERIORES A 05/05/2000 (Não incluídos na DC)²	0,00	0,00	0,00	-
PASSIVO ATUARIAL	0,00	0,00	0,00	-
RP NÃO-PROCESSADOS	19.241.072,57	11.095.343,24	7.845.424,21	-
ANTECIPAÇÕES DE RECEITA ORÇAMENTÁRIA - ARO	0,00	0,00	0,00	-
DÍVIDA CONTRATUAL DE PPP	0,00	0,00	0,00	-
APROPRIAÇÃO DE DEPÓSITOS JUDICIAIS	0,00	0,00	0,00	-

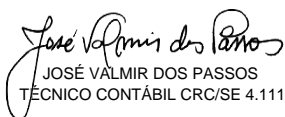
FONTE: SistemaContabilis, Unidade Responsável: Secretaria de Finanças, Data da emissão: 21/09/2023 e hora de emissão: 09h49

1. A Disponibilidade de Caixa Bruta não poderá apresentar valor negativo, porém, em determinadas situações, como utilização de depósitos restituintes para pagamento de despesas próprias do ente, o valor da linha "Disponibilidade de Caixa" poderá resultar em valor negativo. Por outro lado, o ente deve incluir os valores das obrigações a pagar atrasadas que estiverem registradas como restos a pagar processados (RPP) no item "Outras Dívidas" da DC (I), por meio do registro dos RPP sem disponibilidade financeira em conta de controle específica (e não de forma automática), e, para evitar duplicidade, deve deduzir o valor correspondente do montante total de RPP informado no bloco das DEDUÇÕES (II).

2. Refere-se aos precatórios posteriores a 05/05/2000 que, em cumprimento ao disposto no artigo 100 da Constituição Federal, ainda não foram incluídos no orçamento ou constam no orçamento e ainda não foram pagos. Ao final do exercício em que esses precatórios foram incluídos ou que deveriam ter sido incluídos, os valores deverão compor a linha "Precatórios Posteriores a 05/05/2000 (inclusive) - Vencidos e não pagos"

NOTA: Consolidado com a Câmara Municipal.


MARCOS ANTÔNIO DE AZEVEDO SANTANA
PREFEITO MUNICIPAL


JOSÉ VALMIR DOS PASSOS
TÉCNICO CONTÁBIL CRC/SE 4.111


MARIA LUCIMARA DOS SANTOS SOUZA
SECRETÁRIA DE CONTROLE INTERNO


ELDRÓ CARDOSO DA FRANÇA
RESPONSÁVEL PELA ADMINISTRAÇÃO FINANCEIRA

MUNICÍPIO DE SÃO CRISTÓVÃO
 RELATÓRIO DE GESTÃO FISCAL
 DEMONSTRATIVO DAS GARANTIAS E CONTRAGARANTIAS DE VALORES
 ORÇAMENTOS FISCAL E DA SEGURIDADE SOCIAL
 2º QUADRIMESTRE DE 2023

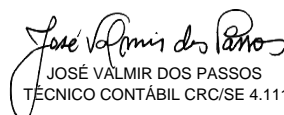
RGF - ANEXO 3 (LRF, art. 55, inciso I, alínea "c" e art. 40, § 1º)

GARANTIAS CONCEDIDAS	SALDO DO EXERCÍCIO ANTERIOR	SALDOS DO EXERCÍCIO DE 2023		
		Até o 1º Quadrimestre	Até o 2º Quadrimestre	Até o 3º Quadrimestre
AOS ESTADOS (I)	-	-	-	-
Em Operações de Crédito Externas	-	-	-	-
Em Operações de Crédito Internas	-	-	-	-
AOS MUNICÍPIOS (II)	-	-	-	-
Em Operações de Crédito Externas	-	-	-	-
Em Operações de Crédito Internas	-	-	-	-
ÀS ENTIDADES CONTROLADAS (III)	-	-	-	-
Em Operações de Crédito Externas	-	-	-	-
Em Operações de Crédito Internas	-	-	-	-
POR MEIO DE FUNDOS E PROGRAMAS (IV)	-	-	-	-
TOTAL GARANTIAS CONCEDIDAS (V) = (I + II + III + IV)	-	-	-	-
RECEITA CORRENTE LÍQUIDA - RCL (VI)	265.340.632,38	272.397.769,53	268.804.576,30	-
(-) Transferências obrigatórias da União relativas às emendas individuais (art. 166-A, § 1º, da CF) (VII)	2.400.000,00	2.400.000,00	6.499.980,00	-
RECEITA CORRENTE LÍQUIDA AJUSTADA PARA CÁLCULO DOS LIMITES DE ENDIVIDAMENTO (VIII) = (VI - VII)	262.940.632,38	269.997.769,53	262.304.596,30	-
% do TOTAL DAS GARANTIAS sobre a RCL AJUSTADA (V/VIII)	0,00%	0,00%	-	-
LIMITE DEFINIDO POR RESOLUÇÃO DO SENADO FEDERAL - 22%	57.846.939,12	59.399.509,30	57.707.011,19	-
LIMITE DE ALERTA (inciso III do §1º do art. 59 da LRF) - 90%	52.062.245,21	53.459.558,37	51.936.310,07	-
CONTRAGARANTIAS RECEBIDAS	SALDO DO EXERCÍCIO ANTERIOR	SALDOS DO EXERCÍCIO DE 2023		
		Até o 1º Quadrimestre	Até o 2º Quadrimestre	Até o 3º Quadrimestre
DOS ESTADOS (IX)	-	-	-	-
Em Garantia às operações de Crédito Externas	-	-	-	-
Em Garantia às operações de Crédito Internas	-	-	-	-
DOS MUNICÍPIOS (X)	-	-	-	-
Em Garantia às operações de Crédito Externas	-	-	-	-
Em Garantia às operações de Crédito Internas	-	-	-	-
DAS ENTIDADES CONTROLADAS (XI)	-	-	-	-
Em Garantia às operações de Crédito Externas	-	-	-	-
Em Garantia às operações de Crédito Internas	-	-	-	-
EM GARANTIAS POR MEIO DE FUNDOS E PROGRAMAS (XII)	-	-	-	-
TOTAL CONTRAGARANTIAS RECEBIDAS (XIII) = (IX + X + XI + XII)	-	-	-	-
MEDIDAS CORRETIVAS:	-	-	-	-

FONTE: SistemaContabilis, Unidade Responsável: Secretaria de Finanças, Data da emissão: 21/09/2023 e hora de emissão: 09h49
 NOTA: Consolidado com a Câmara Municipal.



MARCOS ANTÔNIO DE AZEVEDO SANTANA
 PREFEITO MUNICIPAL



JOSÉ VALMIR DOS PASSOS
 TÉCNICO CONTÁBIL CRC/SE 4.111



MARIA LUCIMARA DOS SANTOS SOUZA
 SECRETÁRIA DE CONTROLE INTERNO



ELDRO CARDOSO DA FRANÇA
 RESPONSÁVEL PELA ADMINISTRAÇÃO FINANCEIRA

MUNICÍPIO DE SÃO CRISTÓVÃO
 RELATÓRIO DE GESTÃO FISCAL
DEMONSTRATIVO DAS OPERAÇÕES DE CRÉDITO
 ORÇAMENTOS FISCAL E DA SEGURIDADE SOCIAL
 2º QUADRIMESTRE DE 2023

RGF - ANEXO 4 (LRF, art. 55, inciso I, alínea "d" e inciso III alínea "c")

RS 1,00

OPERAÇÕES DE CRÉDITO	VALOR REALIZADO	
	No Quadrimestre de Referência	Até o Quadrimestre de Referência (a)
Mobiliária	-	-
Interna	-	-
Externa	-	-
Contratual	-	-
Interna	-	-
Empréstimos	-	-
Aquisição Financiada de Bens e Arrendamento Mercantil Financeiro	-	-
Antecipação de Receita pela Venda a Termo de Bens e Serviços	-	-
Assunção, Reconhecimento e Confissão de Dívidas (LRF, art. 29, § 1º)	-	-
Operações de crédito não sujeitas ao limite para fins de contratação ¹ (I)	-	-
Externa	-	-
Empréstimos	-	-
Aquisição Financiada de Bens e Arrendamento Mercantil Financeiro	-	-
Antecipações de Receitas pela Venda a Termo de Bens e Serviços	-	-
Assunção, Reconhecimento e Confissão de Dívidas (LRF, art. 29, § 1º)	-	-
Operações de crédito não sujeitas ao limite para fins de contratação ¹ (II)	-	-
TOTAL (III)	-	-
APURAÇÃO DO CUMPRIMENTO DOS LIMITES	VALOR	% SOBRE A RCL AJUSTADA
RECEITA CORRENTE LÍQUIDA - RCL (IV)	268.804.576,30	-
(*) Transferências obrigatórias da União relativas às emendas individuais (§ 1º, art. 166-A da CF) (V)	6.499.980,00	-
RECEITA CORRENTE LÍQUIDA AJUSTADA PARA CÁLCULO DOS LIMITES DE ENDIVIDAMENTO (VI) = (IV - V)	262.304.596,30	-
OPERAÇÕES VEDADAS (VII)	0,00	-
TOTAL CONSIDERADO PARA FINS DA APURAÇÃO DO CUMPRIMENTO DO LIMITE (VIII) = (IIIa + VII - Ia - IIa)	0,00	-
LIMITE GERAL DEFINIDO POR RESOLUÇÃO DO SENADO FEDERAL PARA AS OPERAÇÕES DE CRÉDITO INTERNAS E EXTERNAS	41.968.735,41	16,00
LIMITE DE ALERTA (inciso III do §1º do art. 59 da LRF) - <=%>	37.771.861,87	14,40
OPERAÇÕES DE CRÉDITO POR ANTECIPAÇÃO DA RECEITA ORÇAMENTÁRIA	0,00	-
LIMITE DEFINIDO POR RESOLUÇÃO DO SENADO FEDERAL PARA AS OPERAÇÕES DE CRÉDITO POR ANTECIPAÇÃO DA RECEITA ORÇAMENTÁRIA	18.361.321,74	7,00
OUTRAS OPERAÇÕES QUE INTEGRAM A DÍVIDA CONSOLIDADA	VALOR REALIZADO	Até o Quadrimestre de Referência (a)
Parcelamentos de Dívidas	-	-
Tributos	-	-
Contribuições Previdenciárias	-	-
FGTS	-	-
Demais Contribuições Sociais	-	-
Operações de reestruturação e recomposição do principal de dívidas	-	-

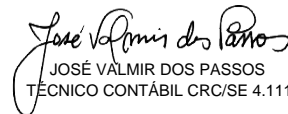
FONTE: SistemaContabilis, Unidade Responsável: Secretaria de Finanças, Data da emissão: 21/09/2023 e hora de emissão: 09h49

1 Conforme Manual para Instrução de Pleitos (MIP), disponível em conteudo.tesouro.gov.br/manuais/mip, essas operações podem ser contratadas mesmo que não haja margem disponível nos limites. No entanto, uma vez contratadas, os fluxos de tais operações terão seus efeitos contabilizados para fins da contratação de outras operações de crédito.

NOTA: Consolidado com a Câmara Municipal.



MARCOS ANTÔNIO DE AZEVEDO SANTANA
 PREFEITO MUNICIPAL



JOSÉ VALMIR DOS PASSOS
 TÉCNICO CONTÁBIL CRC/SE 4.111



MARIA LUCIMARA DOS SANTOS SOUZA
 SECRETÁRIA DE CONTROLE INTERNO



ELDRO CARDOSO DA FRANÇA

RESPONSÁVEL PELA ADMINISTRAÇÃO FINANCEIRA

MUNICÍPIO DE SÃO CRISTÓVÃO
 RELATÓRIO DE GESTÃO FISCAL
DEMONSTRATIVO SIMPLIFICADO DO RELATÓRIO DE GESTÃO FISCAL
 ORÇAMENTOS FISCAL E DA SEGURIDADE SOCIAL
 2º QUADRIMESTRE DE 2023

LRF, art. 48 - Anexo 6

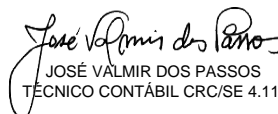
R\$ 1,00

RECEITA CORRENTE LÍQUIDA	VALOR ATÉ O QUADRIMESTRE/SEMESTRE	
Receita Corrente Líquida		R\$ 268.804.576,30
Receita Corrente Líquida Ajustada para Cálculo dos Limites de Endividamento		R\$ 262.304.596,30
Receita Corrente Líquida Ajustada para Cálculo dos Limites da Despesa com Pessoal		R\$ 258.670.324,30
DESPESA COM PESSOAL	VALOR	% SOBRE A RCL AJUSTADA
Despesa Total com Pessoal - DTP	105.919.243,57	40,95
Limite Máximo (incisos I, II e III, art. 20 da LRF) - <%>	139.681.975,12	54,00
Limite Prudencial (parágrafo único, art. 22 da LRF) - <%>	132.697.876,37	51,30
Limite de Alerta (inciso II do §1º do art. 59 da LRF) - <%>	125.713.777,61	48,60
DÍVIDA CONSOLIDADA	VALOR ATÉ O QUADRIMESTRE DE REFERÊNCIA	% SOBRE A RCL AJUSTADA
Dívida Consolidada Líquida	79.914.991,70	30,47
Limite Definido por Resolução do Senado Federal	314.765.515,56	120,00
GARANTIAS DE VALORES	VALOR ATÉ O QUADRIMESTRE DE REFERÊNCIA	% SOBRE A RCL AJUSTADA
Total das Garantias Concedidas	-	-
Limite Definido por Resolução do Senado Federal	57.707.011,19	22,00
OPERAÇÕES DE CRÉDITO	VALOR	% SOBRE A RCL AJUSTADA
Operações de Crédito Internas e Externas	-	-
Limite Definido pelo Senado Federal para Operações de Crédito Externas e Internas	41.968.735,41	16,00
Operações de Crédito por Antecipação da Receita	-	-
Limite Definido pelo Senado Federal para Operações de Crédito por Antecipação da Receita	18.361.321,74	7,00
RESTOS A PAGAR	RESTOS A PAGAR EMPENHADOS E NÃO LIQUIDADOS DO EXERCÍCIO	DISPONIBILIDADE DE CAIXA LÍQUIDA (APÓS A INSCRIÇÃO EM RESTOS A PAGAR NÃO PROCESSADOS DO EXERCÍCIO)
Valor Total	-	-

FONTE: SistemaContabilis, Unidade Responsável: Secretaria de Finanças, Data da emissão: 21/09/2023 e hora de emissão: 09h49



MARCOS ANTÔNIO DE AZEVEDO SANTANA
 PREFEITO MUNICIPAL



JOSÉ VALMIR DOS PASSOS
 TÉCNICO CONTÁBIL CRC/SE 4.111



MARIA LUCIMARA DOS SANTOS SOUZA
 SECRETÁRIA DE CONTROLE INTERNO



ELDRÓ CARDOSO DA FRANÇA
 RESPONSÁVEL PELA ADMINISTRAÇÃO FINANCEIRA