



Demonstrativo da Despesa com Pessoal - Estados, DF e Municípios

ESTADO DE SERGIPE
PREFEITURA MUNICIPAL DE SÃO CRISTÓVÃO
DEMONSTRATIVO DA DESPESA COM PESSOAL
ORÇAMENTOS FISCAL E DA SEGURIDADE SOCIAL
3º QUADRIMESTRE DE 2020

RS 1,00

DESPESA COM PESSOAL	DESPESAS EXECUTADAS (Últimos 12 Meses)														INSCRITAS EM RESTOS A PAGAR NÃO PROCESSADOS
	LIQUIDADAS														
	JANEIRO 2020	FEVEREIRO 2020	MARÇO 2020	ABRIL 2020	MAIO 2020	JUNHO 2020	JULHO 2020	AGOSTO 2020	SETEMBRO 2020	OUTUBRO 2020	NOVEMBRO 2020	DEZEMBRO 2020	TOTAL (ÚLTIMOS 12 MESES) (a)		
DESPESA BRUTA COM PESSOAL (I)	7.385.373,98	7.320.487,57	6.809.554,80	5.928.922,69	6.300.539,02	6.931.856,96	6.620.578,54	6.621.307,11	6.771.205,50	7.837.609,19	8.256.980,49	12.487.312,20	89.271.728,05	249.747,84	
Pessoal Ativo	7.379.139,98	7.307.983,57	6.802.762,30	5.922.652,69	6.293.746,52	6.925.064,46	6.614.308,54	6.616.082,11	6.765.458,00	7.832.384,19	8.252.243,16	12.480.084,28	89.191.909,80	249.747,84	
Vencimentos, Vantagens e Outras Despesas Variáveis	6.368.714,86	6.254.726,40	5.773.119,97	4.783.962,90	5.265.418,42	5.847.524,31	5.576.504,04	5.538.668,09	5.705.827,23	6.720.131,31	7.160.003,58	9.460.185,26	74.454.786,37	10.231,78	
Obrigações Patronais	1.010.425,12	1.053.257,17	1.029.642,33	1.138.689,79	1.028.328,10	1.077.540,15	1.037.804,50	1.077.414,02	1.059.630,77	1.112.252,88	1.092.239,58	3.019.899,02	14.737.123,43	239.516,06	
Benefícios Previdenciários											0,00	0,00	0,00	0,00	
Pessoal Inativo e Pensionistas	6.234,00	12.504,00	6.792,50	6.270,00	6.792,50	6.792,50	6.270,00	5.225,00	5.747,50	5.225,00	4.737,33	7.227,92	79.818,25	0,00	
Aposentadorias, Reserva e Reformas	2.078,00	4.168,00	2.090,00	2.090,00	2.090,00	2.090,00	2.090,00	1.045,00	1.045,00	1.045,00	1.045,00	2.090,00	22.966,00	0,00	
Pensões	4.156,00	8.336,00	4.702,50	4.180,00	4.702,50	4.702,50	4.180,00	4.180,00	4.702,50	4.180,00	3.692,33	5.137,92	56.852,25	0,00	
Outros Benefícios Previdenciários	0,00	0,00	0,00	0,00	0,00	0,00	0,00	0,00	0,00	0,00	0,00	0,00	0,00	0,00	
Outras despesas de pessoal decorrentes de contratos de terceirização (§ 1º do art. 18 da LRF)	0,00	0,00	0,00	0,00	0,00	0,00	0,00	0,00	0,00	0,00	0,00	0,00	0,00	0,00	
DESPESAS NÃO COMPUTADAS (II) (§ 1º do art. 19 da LRF)	1.072.855,34	1.162.093,42	868.271,23	783.989,25	779.015,33	739.577,63	879.039,71	934.358,90	985.679,18	1.928.467,06	1.865.601,42	2.566.927,32	14.565.875,79	10.231,78	
Indenizações por Demissão e Incentivos à Demissão Voluntária	187.102,89	90.511,16	34.562,04	851,86	0,00	0,00	70.637,31	134.676,77	103.434,50	98.596,17	31.576,43	290.172,86	1.042.121,99	10.231,78	
Decorrentes de Decisão Judicial de período anterior ao da apuração	10.435,99	517.445,48	8.572,47	13.942,95	0,00	5.701,16	12.187,65	4.787,44	4.476,13	1.016.922,63	1.005.759,32	1.000.000,00	3.600.231,22	0,00	
Despesas de Exercícios Anteriores de período anterior ao da apuração	0,00	0,00	0,00	0,00	0,00	0,00	0,00	0,00	58.997,53	0,00	25.552,53	0,00	84.550,06	0,00	
Inativos e Pensionistas com Recursos Vinculados	0,00	0,00	0,00	0,00	0,00	0,00	0,00	0,00	0,00	0,00	0,00	0,00	0,00	0,00	
Recursos transferidos pela União por intermédio de Programas Federais *	875.316,46	554.136,78	825.136,72	769.194,44	779.015,33	733.876,47	796.214,75	794.894,69	818.771,02	812.948,26	802.713,14	1.276.754,44	9.838.972,52	0,00	
DESPESA LÍQUIDA COM PESSOAL (III) = (I - II)	6.312.518,64	6.158.394,15	5.941.283,57	5.144.933,44	5.521.523,69	6.192.279,33	5.741.538,83	5.686.948,21	5.785.526,32	5.909.142,13	6.391.379,07	9.920.384,88	74.705.852,26	239.516,06	
APURAÇÃO DO CUMPRIMENTO DO LIMITE LEGAL								VALOR				% SOBRE A RCL AJUSTADA			
RECEITA CORRENTE LÍQUIDA - RCL (IV)								191.559.111,70				-			
(-) Transferências obrigatórias da União relativas às emendas individuais (V) (§ 13, art. 166 da CF)								2.400.000,00				-			
= RECEITA CORRENTE LÍQUIDA AJUSTADA (VI)								189.159.111,70				-			
DESPESA TOTAL COM PESSOAL - DTP (VII) = (III + III b)								74.945.368,32				39,62			
LIMITE MÁXIMO (VIII) (incisos I, II e III, art. 20 da LRF)								102.145.920,32				54,00			
LIMITE PRUDENCIAL (IX) = (0,95 x VIII) (parágrafo único do art. 22 da LRF)								97.038.624,30				51,30			
LIMITE DE ALERTA (X) = (0,90 x VIII) (inciso II do § 1º do art. 59 da LRF)								91.931.328,29				48,60			

FONTE: PREFEITURA MUNICIPAL DE SÃO CRISTÓVÃO, Unidade Responsável SECRETARIA DE FINANÇAS Data da emissão 15/02/2021 12:43

1. Nos demonstrativos elaborados no primeiro e no segundo quadrimestre de cada exercício, os valores de restos a pagar não processados inscritos em 31 de dezembro do exercício anterior continuarão a ser informados nesse campo. Esses valores não sofrem alteração pelo seu processamento, e somente no caso de cancelamento podem ser excluídos.
NOTA: * Conforme Resoluções 320 e 321/2019 do TCE/SE, dispõe sobre a incidência de recursos transferidos pela União por intermédio de programas federais no cálculo das despesas com pessoal nos municípios do Estado de Sergipe estabelecido na Lei de Responsabilidade Fiscal - LRF.

Tabela 1.1

TRAJETÓRIA DE RETORNO AO LIMITE DA DESPESA TOTAL COM PESSOAL								
<Exercício em que o ente excedeu o limite> <Quadrimestre/Semestre>			<Exercício do primeiro período seguinte> <Primeiro período seguinte>			<Exercício do segundo período seguinte> <Segundo período seguinte>		
Limite Máximo	% DTP	% Excedente	Redutor mínimo de 1/3 do Excedente	Limite	% DTP	Redutor Residual	Limite	% DTP
(a)	(b)	(c) = (b-a)	(d) = (1/3*c)	(e) = (b-d)	(f)	(g) = (f-a)	(h) = (a)	(i)
54,00	39,62	-14,38	-4,79	44,41				

MARCOS ANTÔNIO DE AZEVEDO SANTANA
Prefeito

SUÊNIO WALTEMBERG
Controlador Geral do Município

ELDRO CARDOSO DA FRANÇA
ELDRO CARDOSO DA FRANÇA
Responsável pela Adm. Financeira


JOSÉ VALMIR DOS PASSOS - CRC/SE 4.111





PREFEITURA MUNICIPAL DE SÃO CRISTÓVÃO
DEMONSTRATIVO DA DÍVIDA CONSOLIDADA LÍQUIDA - ESTADOS, DISTRITO FEDERAL E MUNICÍPIOS
3º QUADRIMESTRE

DÍVIDA CONSOLIDADA	SALDO DO EXERCÍCIO ANTERIOR	SALDO DO EXERCÍCIO DE 2020		
		Até o 1º Quadrimestre	Até o 2º Quadrimestre	Até o 3º Quadrimestre
DÍVIDA CONSOLIDADA - DC (I)	97.473.254,90	96.419.400,49	95.730.648,08	94.564.935,94
Dívida Mobiliária	0,00	0,00	0,00	0,00
Dívida Contratual	97.473.254,90	96.419.400,49	95.730.648,08	94.564.935,94
Empréstimos	0,00	0,00	0,00	0,00
Internos	0,00	0,00	0,00	0,00
Externos	0,00	0,00	0,00	0,00
Reestruturação da Dívida de Estados e Municípios	0,00	0,00	0,00	0,00
Financiamentos	0,00	0,00	0,00	0,00
Internos	0,00	0,00	0,00	0,00
Externos	0,00	0,00	0,00	0,00
Parcelamento e Renegociação de dívidas	97.473.254,90	96.419.400,49	95.730.648,08	94.564.935,94
De Tributos	0,00	0,00	0,00	0,00
De Contribuições Previdenciárias	97.473.254,90	96.419.400,49	95.730.648,08	94.564.935,94
De Demais Contribuições Sociais	0,00	0,00	0,00	0,00
Do FGTS	0,00	0,00	0,00	0,00
Com Instituição Não financeira	0,00	0,00	0,00	0,00
Demais Dívidas Contratuais	0,00	0,00	0,00	0,00
Precatórios posteriores a 05/05/2000 (inclusive) - Vencidos e não pagos	0,00	0,00	0,00	0,00
Outras Dívidas	0,00	0,00	0,00	0,00
DEDUÇÕES (II) ¹	1.438.968,91	16.350.944,99	30.267.044,73	24.825.901,08
Disponibilidade de Caixa	1.438.968,91	16.350.944,99	30.267.044,73	24.825.901,08
Disponibilidade de Caixa Bruta	14.686.773,58	21.680.701,37	34.607.767,41	30.751.830,13
(-) Restos a Pagar Processados (Exceto Precatórios)	13.247.804,67	5.329.756,38	4.340.722,68	5.925.929,05
Demais Haveres Financeiros	0,00	0,00	0,00	0,00
DÍVIDA CONSOLIDADA LÍQUIDA (DCL) (III) = (I - II)	96.034.285,99	80.068.455,50	65.463.603,35	69.739.034,86
RECEITA CORRENTE LÍQUIDA	137.307.386,62	150.362.405,03	171.046.898,63	189.159.111,70
% da DC sobre a RCL (I/RCL)	70,99%	64,12%	55,97%	49,99%
% da DCL sobre a RCL (III/RCL)	69,94%	53,25%	38,27%	36,87%
LIMITE DEFINIDO POR RESOLUÇÃO DO SENADO FEDERAL - <%>	164.768.863,94	180.434.886,04	205.256.278,36	226.990.934,04
LIMITE DE ALERTA (inciso III do § 1º do art. 59 da LRF) - <%>	148.291.977,55	162.391.397,43	184.730.650,52	204.291.840,64

OUTROS VALORES NÃO INTEGRANTES DA DC	SALDO DO EXERCÍCIO ANTERIOR	SALDO DO EXERCÍCIO DE 2020		
		Até o 1º Quadrimestre	Até o 2º Quadrimestre	Até o 3º Quadrimestre
PRECATÓRIOS ANTERIORES A 05/05/2000	0,00	0,00	0,00	0,00
PRECATÓRIOS POSTERIORES A 05/05/2000 (Não incluídos na DCL)	0,00	0,00	0,00	19.698.034,51
PASSIVO ATUARIAL	0,00	0,00	0,00	0,00
INSUFICIÊNCIA FINANCEIRA	0,00	0,00	0,00	0,00
DEPÓSITOS E CONSIGNAÇÕES SEM CONTRAPARTIDA	0,00	0,00	0,00	7.985.555,72
RP NÃO-PROCESSADOS DE EXERCÍCIOS ANTERIORES	0,00	0,00	0,00	14.439.905,56
ANTECIPAÇÕES DE RECEITA ORÇAMENTÁRIA – ARO	0,00	0,00	0,00	0,00
DÍVIDA CONTRATUAL DE PPP	0,00	0,00	0,00	0,00
APROPRIAÇÃO DE DEPÓSITOS JUDICIAIS - LC 151/2015	0,00	0,00	0,00	0,00


MARCOS ANTÔNIO DE AZEVEDO SANTANA
 Prefeito


SUÊNIO WALTERBERG
 Controlador Geral do Município


ELDRÓ CARDOSO DA FRANÇA
 Responsável pela Adm. Financeira



JOSÉ VALMIR DOS PASSOS - CRC/SE 4.111


Tabela 3 - Demonstrativo das Garantias e Contragarantias de Valores

PREFEITURA MUNICIPAL DE SÃO CRISTOVÃO
 RELATÓRIO DE GESTÃO FISCAL
DEMONSTRATIVO DAS GARANTIAS E CONTRAGARANTIAS DE VALORES
 ORÇAMENTOS FISCAL E DA SEGURIDADE SOCIAL
 3º QUADRIMESTRE 2020


RGF - ANEXO 3 (LRF, art. 55, inciso I, alínea "c" e art. 40, § 1º)

GARANTIAS CONCEDIDAS	SALDO DO EXERCÍCIO ANTERIOR	SALDOS DO EXERCÍCIO DE 2020		
		Até o 1º Quadrimestre	Até o 2º Quadrimestre	Até o 3º Quadrimestre
AOS ESTADOS (I)	0,00	0,00	0,00	0,00
Em Operações de Crédito Externas				
Em Operações de Crédito Internas				
AOS MUNICÍPIOS (II)	0,00	0,00	0,00	0,00
Em Operações de Crédito Externas				
Em Operações de Crédito Internas				
ÀS ENTIDADES CONTROLADAS (III)	0,00	0,00	0,00	0,00
Em Operações de Crédito Externas				
Em Operações de Crédito Internas				
POR MEIO DE FUNDOS E PROGRAMAS (IV)				
TOTAL GARANTIAS CONCEDIDAS (V) = (I + II + III + IV)	0,00	0,00	0,00	0,00
RECEITA CORRENTE LÍQUIDA - RCL (VI)	137.307.386,62	150.362.405,03	171.046.898,63	189.159.111,70
% do TOTAL DAS GARANTIAS sobre a RCL	0,00%	0,00%	0,00%	0,00%
LIMITE DEFINIDO POR RESOLUÇÃO DO SENADO FEDERAL - 22%	30.207.625,06	33.079.729,11	37.630.317,70	41.615.004,57
LIMITE DE ALERTA (inciso III do §1º do art. 59 da LRF) - 90%	27.186.862,55	29.771.756,20	33.867.285,93	37.453.504,12
CONTRAGARANTIAS RECEBIDAS				
CONTRAGARANTIAS RECEBIDAS	SALDO DO EXERCÍCIO ANTERIOR	SALDOS DO EXERCÍCIO DE 2020		
		Até o 1º Quadrimestre	Até o 2º Quadrimestre	Até o 3º Quadrimestre
DOS ESTADOS (VII)	0,00	0,00		
Em Garantia às operações de Crédito Externas				
Em Garantia às operações de Crédito Internas				
DOS MUNICÍPIOS (VIII)	0,00	0,00		
Em Garantia às operações de Crédito Externas				
Em Garantia às operações de Crédito Internas				
DAS ENTIDADES CONTROLADAS (IX)	0,00	0,00		
Em Garantia às operações de Crédito Externas				
Em Garantia às operações de Crédito Internas				
EM GARANTIAS POR MEIO DE FUNDOS E PROGRAMAS (X)				
TOTAL CONTRAGARANTIAS RECEBIDAS (XI) = (VII + VIII + IX + X)	0,00	0,00		
MEDIDAS CORRETIVAS:				


MARCOS ANTÔNIO DE AZEVEDO SANTANA
 Prefeito


SUÊNO WALTEMBERG
 Controlador Geral do Município



ELDRO CARDOSO DA FRANÇA
 Responsável pela Adm. Financeira


JOSÉ VALMIR DOS PASSOS - CRC/SE 4.111


**PREFEITURA MUNICIPAL DE SÃO CRISTÓVÃO**
Demonstrativo das Operações de Crédito
3º QUADRIMESTRE

OPERAÇÕES DE CRÉDITO	VALOR REALIZADO	
	No quadrimestre de referência	Até o quadrimestre de referência (a)
SUJEITAS AO LIMITE PARA FINS DE CONTRATAÇÃO (I)	0,00	0,00
Mobiliária	0,00	0,00
Interna	0,00	0,00
Externa	0,00	0,00
Contratual	0,00	0,00
Interna	0,00	0,00
Abertura de Crédito	0,00	0,00
Aquisição Financiada de Bens e Arrendamento Mercantil Financeiro	0,00	0,00
Derivadas de PPP	0,00	0,00
Demais Aquisições Financiadas	0,00	0,00
Antecipação de Receita	0,00	0,00
Pela Venda a Termo de Bens e Serviços	0,00	0,00
Demais Antecipações de Receita	0,00	0,00
Assunção, Reconhecimento e Confissão de Dívidas (LRF, art. 29, § 1º)	0,00	0,00
Outras Operações de Crédito	0,00	0,00
Externa	0,00	0,00
NÃO SUJEITAS AO LIMITE PARA FINS DE CONTRATAÇÃO (II)	0,00	0,00
Parcelamentos de Dívidas	0,00	0,00
De Tributos	0,00	0,00
De Contribuições Sociais	0,00	0,00
Previdenciárias	0,00	0,00
Demais Contribuições Sociais	0,00	0,00
Do FGTS	0,00	0,00
Melhoria da Administração de Receitas e da Gestão Fiscal, Financeira e Patrimonial	0,00	0,00
Programa de Iluminação Pública – RELUZ	0,00	0,00
Outras Operações de Crédito Não Sujeitas ao Limite	0,00	0,00


APURAÇÃO DO CUMPRIMENTO DOS LIMITES	VALOR	% SOBRE A RCL
RECEITA CORRENTE LÍQUIDA – RCL	189.159.111,70	0,00
OPERAÇÕES VEDADAS (III)	0,00	0,00
TOTAL CONSIDERADO PARA FINS DA APURAÇÃO DO CUMPRIMENTO DO LIMITE (IV)= (Ia + III)	0,00	0,00
LIMITE GERAL DEFINIDO POR RESOLUÇÃO DO SENADO FEDERAL PARA AS OPERAÇÕES DE CRÉDITO INTERNAS E EXTERNAS	30.265.457,87	16,00
LIMITE DE ALERTA (inciso III do §1º do art. 59 da LRF) - < % >	27.238.912,08	14,40
OPERAÇÕES DE CRÉDITO POR ANTECIPAÇÃO DA RECEITA ORÇAMENTÁRIA	0,00	0,00
LIMITE DEFINIDO POR RESOLUÇÃO DO SENADO FEDERAL PARA AS OPERAÇÕES DE CRÉDITO POR ANTECIPAÇÃO DA RECEITA ORÇAMENTÁRIA	13.241.137,82	7,00
TOTAL CONSIDERADO PARA CONTRATAÇÃO DE NOVAS OPERAÇÕES DE CRÉDITO (V) = (IV + IIa)	0,00	0,00



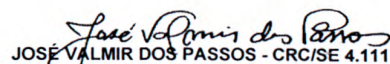
MARCOS ANTÔNIO DE AZEVEDO SANTANA
Prefeito



SUÊNIO WALTTEMBERG
Controlador Geral do Município



ELDRÓ CARDOSO DA FRANÇA
Responsável pela Adm. Financeira



JOSE VALMIR DOS PASSOS - CRC/SE 4.111

Tabela 5 – Demonstrativo da Disponibilidade de Caixa e dos Restos a Pagar - Estados, DF e Municípios


PREFEITURA MUNICIPAL DE SÃO CRISTOVÃO
 RELATÓRIO DE GESTÃO FISCAL
DEMONSTRATIVO DA DISPONIBILIDADE DE CAIXA E DOS RESTOS A PAGAR
 ORÇAMENTOS FISCAL E DA SEGURIDADE SOCIAL
 3º QUADRIMESTRE 2020

RGF – ANEXO 5 (LRF, art. 55, Inciso III, alínea "a")

RS 1,00

IDENTIFICAÇÃO DOS RECURSOS	DISPONIBILIDADE DE CAIXA BRUTA (a)	OBRIGAÇÕES FINANCEIRAS				INSUFICIÊNCIA FINANCEIRA VERIFICADA NO CONSÓRCIO PÚBLICO (f)	DISPONIBILIDADE DE CAIXA LÍQUIDA (ANTES DA INSCRIÇÃO EM RESTOS A PAGAR NÃO PROCESSADOS DO EXERCÍCIO) ₁ (g) = (a - (b + c + d + e) - f)	RESTOS A PAGAR EMPENHADOS E NÃO LIQUIDADOS DO EXERCÍCIO	EMPENHOS NÃO LIQUIDADOS CANCELADOS (NÃO INSCRITOS POR INSUFICIÊNCIA FINANCEIRA)
		Restos a Pagar Liquidados e Não Pagos		Restos a Pagar Empenhados e Não Liquidados de Exercícios Anteriores (d)	Demais Obrigações Financeiras (e)				
		De Exercícios Anteriores (b)	Do Exercício (c)						
TOTAL DOS RECURSOS VINCULADOS (I)	6.264.242,20	2.388.803,16	1.076.035,76	13.779,30	1.220.849,86	0,00	1.564.774,12	1.696.786,67	-132.012,55
Recursos Ordinários	6.264.242,20	2.388.803,16	1.076.035,76	13.779,30	1.220.849,86	0,00	1.564.774,12	1.696.786,67	-132.012,55
Outros Recursos não Vinculados	0,00	0,00	0,00	0,00	0,00	0,00	0,00	0,00	0,00
TOTAL DOS RECURSOS VINCULADOS (II)	24.487.587,93	486.741,79	1.985.304,75	110.600,29	6.764.705,86	0,00	15.140.235,24	12.618.739,30	2.521.495,94
Receitas de Impostos e de Transferência de Impostos - Educação	97.383,72	13.563,37	161.455,28	418,37	3.636.860,39	0,00	-3.714.913,69	190.942,16	-3.905.855,85
Transferências do FUNDEB	366.044,80	0,00	296.380,33	0,00	771.750,87	0,00	-702.086,40	0,00	-702.086,40
Outros Recursos Destinados à Educação	713.174,61	7.822,93	47.137,95	0,00	11.644,68	0,00	646.569,05	169.630,00	476.939,05
Receitas de Impostos e de Transferência de Impostos - Saúde	122.210,78	280.468,26	442.909,79	7.019,38	-1.614.565,96	0,00	1.006.379,31	755.661,45	250.717,86
Outros Recursos Destinados à Saúde	9.339.342,59	86.978,41	164.087,93	17.350,44	2.925.937,84	0,00	6.144.987,97	1.178.416,76	4.966.571,21
Recursos Destinados à Assistência Social	1.548.962,67	50.484,16	118.584,66	901,10	557.681,30	0,00	821.311,45	186,11	821.125,34
Recursos destinados ao RPPS - Plano Previdenciário	0,00	0,00	0,00	0,00	0,00	0,00	0,00	0,00	0,00
Recursos destinados ao RPPS - Plano Financeiro	0,00	0,00	0,00	0,00	0,00	0,00	0,00	0,00	0,00
Recursos de Operações de Crédito (exceto destinados à Educação e à Saúde)	0,00	0,00	0,00	0,00	0,00	0,00	0,00	0,00	0,00
Recursos de Alienação de Bens/Ativos	0,00	0,00	0,00	0,00	0,00	0,00	0,00	0,00	0,00
Outras Destinações Vinculadas de Recursos	12.300.468,76	47.424,66	754.748,81	84.911,00	475.396,74	0,00	10.937.987,55	10.323.902,82	614.084,73
TOTAL (III) = (I + II)	30.751.830,13	2.875.544,95	3.061.340,51	124.379,59	7.985.555,72	0,00	16.705.009,36	14.315.525,97	2.389.483,39


MARCOS ANTÔNIO DE AZEVEDO SANTANA
 Prefeito


SUÊNIO WALTEMBERG
 Controlador Geral do Município


ELDRÓ CARDOSO DA FRANÇA
 Responsável pela Adm. Financeira

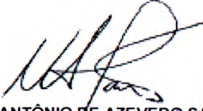

JOSÉ VALMIR DOS PASSOS - CRC/SE 4.111




PREFEITURA MUNICIPAL DE SÃO CRISTÓVÃO
Demonstrativo Simplificado do Relatório de Gestão Fiscal
3º QUADRIMESTRE

R\$ 1,00

RECEITA CORRENTE LÍQUIDA	VALOR ATÉ O QUADRIMESTRE/SEMESTRE	
Receita Corrente Líquida	191.559.111,70	
Receita Corrente Líquida Ajustada	189.159.111,70	
DESPESA COM PESSOAL	VALOR	% SOBRE A RCL AJUSTADA
Despesa Total com Pessoal - DTP	74.945.368,32	39,62%
Limite Máximo (incisos I, II e III, art. 20 da LRF)	102.145.920,32	54,00%
Limite Prudencial (parágrafo único, art. 22 da LRF)	97.038.624,30	51,30%
Limite de Alerta (inciso II do §1º do art. 59 da LRF)	91.931.328,29	48,60%
DÍVIDA CONSOLIDADA	VALOR	% SOBRE A RCL
Dívida Consolidada Líquida	65.463.603,53	
Limite Definido por Resolução do Senado Federal	226.990.934,04	120,00
GARANTIAS DE VALORES	VALOR	% SOBRE A RCL
Total das Garantias Concedidas	0,00	0,00
Limite Definido por Resolução do Senado Federal	41.615.004,57	22,00
OPERAÇÕES DE CRÉDITO	VALOR	% SOBRE A RCL
Operações de Crédito Internas e Externas	0,00	0,00
Operações de Crédito por Antecipação da Receita	0,00	0,00
Limite Definido pelo Senado Federal para Operações de Crédito Externas e Internas	30.265.457,87	16,00
Limite Definido pelo Senado Federal para Operações de Crédito por Antecipação da Receita	13.241.137,82	7,00
RESTOS A PAGAR	INSCRIÇÃO EM RESTOS A PAGAR NÃO PROCESSADOS DO EXERCÍCIO	DISPONIBILIDADE DE CAIXA LÍQUIDA (ANTES DA INSCRIÇÃO EM RESTOS A PAGAR NÃO PROCESSADOS DO EXERCÍCIO)
Valor Total	16.705.009,36	2.389.485,39


MARCOS ANTÔNIO DE AZEVEDO SANTANA
 Prefeito


SUÊNIO WALITEMBERG
 Controlador Geral do Município


ELDRÓ CARDOSO DA FRANÇA
 Responsável pela Adm. Financeira


JOSÉ VALMIR DOS PASSOS - CRC/SE 4.111