

LEI N.º 535/2021
De 23 de Dezembro de 2021

Dispõe sobre o Plano Plurianual do Município de São Cristóvão para o período 2022-2025.

O PREFEITO DO MUNICÍPIO DE SÃO CRISTÓVÃO, Estado de Sergipe, no uso das atribuições que lhe confere o art. 53º da Lei Orgânica Municipal e suas alterações, faço saber que o Plenário da Câmara Municipal aprovou e eu sanciono a seguinte Lei:

CAPÍTULO I

DO PLANEJAMENTO GOVERNAMENTAL E DO PLANO PLURIANUAL

Art. 1º. Esta lei institui o Plano Plurianual - PPA do Município para o período 2022-2025, em cumprimento ao disposto no artigo 165, §1º da Constituição Federal.

Art. 2º. Os valores constantes nos anexos a esta Lei possuem caráter indicativo e não normativo devendo servir como referência para o planejamento anual, podendo a Lei de Diretrizes e Orçamento anual atualizarem os valores previstos nesta Lei de forma automática, sem a necessidade de alteração formal do Plano Plurianual.

Art. 3º. O PPA é instrumento de planejamento governamental que define diretrizes, objetivos e metas com o propósito de viabilizar a implementação e a gestão das políticas públicas, convergir a dimensão estratégica da ação governamental, orientar a definição de prioridades e auxiliar na promoção do desenvolvimento sustentável.

Art. 4º. O PPA tem como diretrizes:

- I- o desenvolvimento humano, cidadania e participação social;
- II- o desenvolvimento urbano e metropolitano;
- III- o desenvolvimento econômico e sustentável com redução das desigualdades;
- IV- a gestão participativa e transparente.

Parágrafo único. As diretrizes do PPA visam atingir:

- a) a valorização do cidadão-usuário como motivo de qualquer ação governamental;
- b) a participação da sociedade na escolha de prioridades, acompanhamento e avaliação dos resultados;
- c) a ênfase nas ações que envolvem o desenvolvimento humano;
- d) a excelência na gestão.

CAPÍTULO II

DA ESTRUTURA E ORGANIZAÇÃO DO PLANO

Art. 5º. O PPA reflete as políticas públicas e organiza a atuação governamental por meio de Programas, classificados em duas espécies, os Temáticos e os de Gestão, Manutenção e Serviços ao Estado, assim definidos:

I – Programa Temático: aquele que expressa a agenda de governo por meio de políticas públicas, orientando a ação governamental para a entrega de bens e serviços à sociedade; e

II- Programa de Gestão, Manutenção e Serviços ao Estado: aquele que reúne um conjunto de ações destinadas ao apoio, à gestão e à manutenção da atuação governamental.

Art. 6º. Os Programas Temáticos são compostos por Objetivos, Indicadores e Valor Global.

§1º. O Objetivo expressa o que deve ser feito, refletindo as situações alteradas pela implementação de um conjunto de Iniciativas e tem como atributos:

I- Órgão Responsável: é aquele cujas atribuições mais contribuem para a implementação do Objetivo;

II- Meta: é uma medida do alcance do Objetivo, podendo ser de natureza quantitativa ou qualitativa; e

III- Iniciativa: declara as entregas de bens e serviços à sociedade, resultantes da coordenação de ações orçamentárias e de outras medidas de caráter não orçamentário.

§2º. O Indicador é um instrumento que permite identificar e aferir, periodicamente, aspectos relacionados a um Programa, auxiliando o seu monitoramento e a avaliação.

§3º. O Valor Global indica uma estimativa dos recursos orçamentários necessários à consecução dos Objetivos, com as respectivas categorias econômicas.

Art. 7º. As codificações dos programas serão observadas nas leis de diretrizes orçamentárias, nas leis orçamentárias anuais e nos projetos que os modifiquem.

Art.8º. Integram o PPA os seguintes anexos:

I- Demonstrativo da previsão da receita para o período 2022/2025; e

II- Demonstrativo dos programas de governo para o período 2022/2025 por Órgão de Governo.

CAPÍTULO III

DA INTEGRAÇÃO COM OS ORÇAMENTOS

Art. 9º. Os Programas constantes do PPA 2022/2025 estarão expressos nas leis de diretrizes orçamentárias, nas leis orçamentárias anuais e nas leis que as modifiquem.

Parágrafo único. As ações orçamentárias de todos os programas serão discriminadas exclusivamente nas leis orçamentárias.

Art.10. O Valor Global dos Programas, as Metas e os enunciados dos Objetivos não constituem em limites à programação e à execução das despesas expressas nas leis orçamentárias e nas leis que as modifiquem.

Art.11. Os projetos de lei de revisão do Plano Plurianual que incluam Programa Temático ou Objetivo deverão conter os respectivos atributos.

Art.12. O Poder Executivo, para compatibilizar as alterações promovidas pelas leis orçamentárias anuais e pelas leis que as modifiquem, fica autorizado a:

I- Alterar o Valor Global do Programa;

II- Incluir, excluir ou alterar Iniciativas; e

III- Adequar as vinculações entre ações orçamentárias e Iniciativas.

Parágrafo único. O Poder Executivo fica autorizado a incluir, excluir ou alterar as informações gerenciais e os seguintes atributos:

I – Indicador;

II- Valor de Referência;

III- Metas;

IV- Órgão Responsável; e

V- Iniciativas sem financiamento orçamentário.

Art. 13 As codificações de programas serão observadas nas leis orçamentárias anuais e nos projetos que as modifiquem.

Art. 14 As ações constantes no PPA poderão ser desdobradas nos projetos de leis orçamentárias anuais, em projetos e atividades, que assegurarão os percentuais mínimos fixados pela Constituição Federal para as despesas na área da saúde e educação.

Art. 15 A inclusão, alteração ou exclusão de diretrizes e programas constantes desta Lei serão propostas pelo Poder Executivo por meio de projeto de lei específico.

§ 1º A LDO também poderá promover ajustes como a inclusão, alteração ou exclusão de programas e ações, ao estabelecer prioridades para o exercício seguinte, desde que em consonância com as diretrizes estratégicas desta Lei, mantendo-se esses ajustes nos exercícios subsequentes.

§ 2º A inclusão, alteração ou exclusão de ações e de suas metas poderão ocorrer por intermédio da LOA ou de seus créditos adicionais, apropriando-se ao respectivo programa, as modificações consequentes.

CAPÍTULO IV

DA AVALIAÇÃO E TRANSPARÊNCIA DO PLANO

Art.16. A lei de diretrizes orçamentárias definirá anualmente e para cada exercício a forma de avaliação dos resultados dos programas de governo, conforme prevê a Lei Complementar Nº 101/2000, art.4º, I, “e”.

Art. 17 O acompanhamento e a avaliação dos programas serão realizados por meio de avaliação de desempenho dos indicadores e metas, cujos índices, apurados periodicamente, terão a finalidade de medir os resultados alcançados.

Art. 18. É assegurada a participação popular na elaboração e acompanhamento da LDO e LOA, visando o atendimento do art. 48, parágrafo único, da Lei Complementar nº 101/2000.

Art. 19. Esta lei entra em vigor na data de sua publicação.

Município de São Cristóvão, Estado de Sergipe, 23 de Dezembro de 2021, 431º da Fundação da Cidade, 200º da Independência e 133º da República

MARCOS ANTONIO DE AZEVEDO SANTANA
Prefeito Municipal

Projeto de Lei nº 065/2021

PREFEITURA MUNICIPAL DE SÃO CRISTÓVÃO

PREFEITO MUNICIPAL

Vice-Prefeito Municipal
Secretário Chefe de Gabinete
Procuradora Geral do Município

Marcos Antônio de Azevedo Santana
Paulo Roberto de Santana Júnior
Mário José Correia Freire
Aline Magna Cardoso Barroso Lima

SECRETARIAS

Controladoria Geral
Governo e Relações Comunitárias
Planejamento, Orçamento e Gestão
Fazenda
Educação
Saúde
Infraestrutura
Serviços Urbanos
Assistência Social e do Trabalho
Esporte e Lazer
Meio Ambiente, Agricultura e Pesca

Suênio Waltemberg Gonçalves e Silva
Paulo Roberto de Santana Júnior
Josenito Oliveira Santos
Eldro Cardoso da França
Quitéria Lúcia Araújo de Barros
Fernanda Rodrigues de Santana Góes
Júlio Nascimento Júnior
Genivaldo Silva Santos
Lucianne Rocha Lima
Paola Rodrigues Santana (interina)
Edmilson Santos Brito

AUTARQUIAS:

Serviço Autônomo de Água e Esgoto
Fundação de Cultura e Turismo “João Bebe
Água”
Superintendência Municipal de Trânsito e
Transporte

Carlos Antônio Soares de Melo
Paola Rodrigues Santana

Nilton José dos Santos

SECRETÁRIOS ESPECIAIS

Secretário Especial de Assuntos Parlamentares

Edson Fontes

APRESENTAÇÃO

É com elevada satisfação que apresentamos o Plano Plurianual da Prefeitura de São Cristóvão para o período 2022-2025. O documento traduz a responsabilidade de manter as conquistas alcançadas e traçar

os novos caminhos para o desenvolvimento sustentado da primeira capital do Estado de Sergipe, marcada, na contemporaneidade, por desafiante carências urbanas, econômicas e sociais.

Importa destacar que, no primeiro quadriênio da nossa gestão, assumimos a responsabilidade de mudar o foco e a natureza dos problemas do dia a dia da cidade. O nosso maior desafio era restabelecer a condição de governabilidade e recuperar a capacidade da Prefeitura para oferecer serviços de qualidade à população em setores essenciais, como educação, saúde, infraestrutura, limpeza urbana, praças e áreas verdes e iluminação pública.

O desafio de enfrentar os efeitos da maior crise econômica e fiscal do período republicano, afetando drasticamente a capacidade de investimento e da gestão pública em todos os níveis da federação, exigiu uma tomada de posição rápida e enérgica, para viabilizar sua superação. A gestão municipal adotou um conjunto de medidas que foram sendo rigorosamente executadas para garantir o equilíbrio necessário. Com foco na melhoria da qualidade do gasto público e otimização na captação de receitas, tem sido mantida a prioridade na manutenção de investimentos estruturadores e manutenção de serviços públicos essenciais, em especial para a população mais carente e vulnerável, especialmente por conta das consequências deletérias da pandemia do COVID-19.

Com o enfrentamento planejado da crise, foi preciso rever cronogramas e ajustar desembolsos, visando preservar todas as ações estratégicas, mesmo que fosse necessário alongar prazos. Para o novo período do Plano Plurianual foram recepcionados e revisados estes ajustes, incorporadas novas frentes surgidas no processo de discussão interna e com a sociedade, determinando o novo perfil programático detalhado.

A conjugação de responsabilidade financeira com dinâmica administrativa e ênfase na prestação de serviços públicos essenciais produziu uma nova São Cristóvão, mais bonita, funcional e alegre, mais presente no atendimento à saúde, na oferta de educação de qualidade, mais solidária na melhoria habitacional, mais organizada e fluida no trânsito e, sobretudo, mais próxima do cidadão.

Os efeitos positivos desse esforço inicial nos trazem a responsabilidade de não só sustentar o patamar de trabalho já conquistado, como de galgar voos mais audaciosos, que correspondam ao nível de expectativa dos sancristovenses.

Nessa perspectiva, construímos o Plano Plurianual 2022-2025, reunindo os projetos e atividades finalísticas que traduzem o programa de trabalho traçado para o período. O PPA prevê aplicar uma soma de recursos da ordem de R\$ 922.745.079,38, e incorpora na sua concepção uma preocupação acentuada com as questões sociais, para as quais o governo municipal manifesta não só o interesse em reduzir a pobreza e a exclusão social, mas também minimizar desigualdades, proporcionando oportunidades a todos os soteropolitanos.

A dimensão econômica, por sua vez, propõe como alvo um impactante avanço para a cidade, com atração de investimentos privados, articulações estratégicas para potencializar investimentos e fortalecimento dos segmentos nos quais São Cristóvão apresenta maiores potencialidades e diferenciais competitivos. Todos esses irão se traduzir na geração de renda, trabalho e desenvolvimento para os sancristovenses.

O documento que ora apresentamos incorpora mudanças em relação ao PPA que norteou nosso primeiro mandato, alcançando o período de 2022-2025. O número de programas foi otimizado, apoiados em quatro eixos estratégicos. Essa nova configuração exigiu que se repensasse a lógica de estruturação dos programas e se refinasse a forma de atuação das secretarias, fortalecendo o princípio da transversalidade para o enfrentamento de problemas de solução complexa, assim como o aproveitamento das oportunidades compatíveis com os nossos propósitos.

A construção deste PPA, norteado pelas diretrizes estabelecidas para esse segundo período de governo, consiste em um documento fundado no esforço coletivo dos quadros dirigentes e técnicos da Prefeitura. Eles buscaram traduzir, num ambiente de realidade, os objetivos audaciosos dessa administração, no sentido de contribuir para o processo de aceleração do crescimento e desenvolvimento de São Cristóvão.

Nas páginas a seguir estão discriminados, de forma detalhada, os eixos estratégicos, programas e ações que integram o PPA 2022-2025. A leitura deste documento oferecerá aos cidadãos pormenores sobre o conjunto de mudanças no próximo quadriênio, traduzindo o maior compromisso dessa gestão que é tornar a Cidade Mãe um lugar sempre melhor de se viver!

INTRODUÇÃO

Em 2017, a recém-eleita gestão começou a empreender um conjunto vigoroso de medidas para resgatar a cidade da situação de abandono administrativo e caos financeiro em que se encontrava. A rapidez e a qualidade dos resultados surpreenderam a população, que viu a vida melhorar por toda a parte: nas ruas, nas escolas e unidades de saúde, no trânsito e no transporte, nos centros urbanos e nos povoados.

As mudanças urbanas provocaram mudanças no comportamento da população. Não apenas porque o trabalho da Prefeitura foi realizado com intensa participação e debate aberto. Mas, principalmente, porque foi possível perceber o potencial da administração pública quando ela é conduzida com racionalidade nos gastos e respeito ao cidadão. Por isso o sancristovense, orgulhoso da sua cidade, renovou a confiança na capacidade dessa gestão de potencializar as virtudes da Cidade Mãe e continuar melhorando a sua vida.

Para a Prefeitura, o cumprimento de tal expectativa está fortemente assentado nos seus instrumentos de planejamento. A par das intervenções emergenciais e de curto prazo, a administração municipal desenvolveu, desde o seu primeiro ano, as bases para proporcionar a São Cristóvão o salto em direção ao futuro desejado por seus habitantes.

Para pensar o futuro da cidade é necessário conhecer os cenários histórico e atual. Reconhecer que em 2019, o salário médio mensal era de 3.5 salários mínimos. A proporção de pessoas ocupadas em relação à população total era de 15.3%. Na comparação com os outros municípios do estado, ocupava as posições 3 de 75 e 8 de 75, respectivamente. Já na comparação com cidades do país todo, ficava na posição 52 de 5570 e 2153 de 5570, respectivamente. Considerando domicílios com rendimentos mensais de até meio salário mínimo por pessoa, tinha 41.6% da população nessas condições, o que o colocava na posição 73 de 75 dentre as cidades do estado e na posição 2529 de 5570 dentre as cidades do Brasil¹. Além disso, a taxa de mortalidade infantil média na cidade é de 17.08 para 1.000 nascidos vivos. Apresenta 38.3% de domicílios com esgotamento sanitário adequado, 49.2% de domicílios urbanos em vias públicas com arborização e 23.9% de domicílios urbanos em vias públicas com urbanização adequada (presença de bueiro, calçada, pavimentação e meio-fio). Quando comparado com os outros municípios do estado, fica na posição 25 de 75, 38 de 75 e 20 de 75, respectivamente. Já quando comparado a outras cidades do Brasil, sua posição é 2733 de 5570, 4159 de 5570 e 1588 de 5570, respectivamente.

Os dados da desigualdade na Cidade Mãe refletem-se nos indicadores de vulnerabilidade social, o que foi substancialmente agravado pela pandemia. Vale ressaltar que a Prefeitura realiza o acompanhamento das condicionalidades do programa nas áreas de saúde e educação.

Diante do panorama exposto, importa ressaltar que os desafios colocados para a solução de gravames que afetam a qualidade de vida do cidadão vão além dos esforços da Prefeitura para resolvê-los. É evidente que, a partir de 2017 - em nossa primeira gestão, a questão do equilíbrio das finanças municipais foi encarada com competência e equacionada em seus parâmetros essenciais e de equilíbrio fiscal, o que se reflete no fato de parte dos investimentos realizados desde então ter sido feita com recursos próprios.

Mas a Prefeitura não pode prescindir do uso da estratégia de captação de recursos, seja estabelecendo parcerias de financiamento, principalmente com o Governo Federal, mediante celebração de convênios e contratos, ou através da realização de operações de crédito com organismos financeiros nacionais e internacionais, no sentido de viabilizar a realização dos investimentos necessários à cidade.

Saliente-se que a crise econômica, política e social que estamos vivenciando, aliada à crescente demanda da sociedade por emprego e serviços básicos de educação, saúde e assistência social, vem comprometendo, significativamente, a disponibilidade de recursos para as intervenções essenciais nas demais áreas.

Vencer os desafios desse quadro com receitas insuficientes para cobertura mínima dos investimentos em áreas tais como infraestrutura e serviços urbanos, turismo, cultura e lazer e geração de emprego e renda, só tem sido possível porque o governo incorporou, como princípio da gestão, o planejamento, a racionalidade dos gastos e a sustentação do equilíbrio fiscal e das contas públicas. Com as finanças equilibradas e apoiado numa robusta carteira de projetos estruturantes, tem sido possível alavancar

¹ Dados do IBGE disponível em <https://cidades.ibge.gov.br/brasil/se/sao-cristovao/panorama>

recursos no Governo Federal e com instituições financeiras nacionais e internacionais para ampliar o leque de atuação do município, viabilizando investimentos em diversas áreas.

No presente momento, as premissas que nortearam a primeira gestão – planejamento e equilíbrio das contas públicas – firmam-se, mais do que nunca, como instrumentos imprescindíveis para a retomada do crescimento e a promoção do desenvolvimento do município. O PPA 2022-2025 incorpora objetivos arrojados e traduz a disposição do Executivo municipal de avançar não apenas no incremento da captação de recursos, mas, também, na estratégia de parcerias com a iniciativa privada como alternativa de alavancar os investimentos.

Essa determinação reflete-se no quantitativo das ações propostas para o quadriênio e, também, no montante de recursos que serão aplicados: o Plano propõe implementar mais de 300 ações (projetos e atividades), envolvendo recursos da ordem de R\$ 288.000.000,00 dos quais R\$ 251.193.178,16 orçamentários e R\$ 36.832.592,68 extraorçamentários. Saliente-se que, no tocante aos recursos orçamentários, o esforço de captação representa 15% do montante estimado para o período – R\$ 38.875.152,95 milhões em convênios e contratos e R\$ 3.600.000,00 de operações de crédito internas e externas.

O que pretendemos com o PPA 2022- 2025

O Plano Plurianual 2022-2025 constitui-se, para tanto, em instrumento que norteia a busca do futuro desejado, apresentando um conjunto de iniciativas voltadas à diversificação da matriz produtiva, absorvendo atividades que agreguem valor e gerem oportunidades de trabalho e renda para mais pessoas.

Para consolidar esses avanços, o PPA 2022-2025 busca nos seus lineamentos impulsionar as mais diversas áreas. No tocante à educação, que se constitui em recurso essencial para alavancar o crescimento econômico e a empregabilidade, a Cidade Mãe tem inúmeros desafios a superar. Até 2016, era escassa a oferta de vagas na educação infantil, o que se refletia no desempenho dos estudantes nas séries seguintes, com resultados insatisfatórios e, por consequência, taxas de repetência e abandono elevadas. A infraestrutura precária, a ausência de um projeto pedagógico claro e a precariedade na capacitação dos servidores compunham-se como dificuldades adicionais.

A partir de 2017, um conjunto de medidas começou a mudar a realidade escolar de Salvador. Visando ampliar a oferta de oportunidades na educação infantil, foram readequados centros de educação infantil e aumentou-se significativamente a matrícula em creches comunitárias. No ensino fundamental, o número de estudantes que abandonavam a escola caiu pela metade, especialmente pela oferta farta e regular da alimentação escolar. O município aplicou recursos próprios na recuperação da infraestrutura escolar, tudo isso refletindo na melhora do IDEB, passando o Município para o 5º lugar do Estado.

Com o novo PPA, a Prefeitura pretende consolidar esses avanços, expandindo o acesso à educação. A modernização da rede escolar, a formação continuada dos profissionais da educação e o fortalecimento da qualidade pedagógica constituem objetivos adicionais para o próximo quadriênio.

Na saúde, entre os indicadores da elevação da qualidade de vida da população, tem destaque o acesso a serviços de saúde e o provimento de meios viabilizadores da vida saudável, no sentido de minimizar doenças ou agravos que comprometam essa qualidade. A Prefeitura tem se mobilizado para ampliar a oferta de serviços à população, garantir o atendimento especializado e fomentar atividades que garantam bem-estar e vida saudável e garantiu amplo e efetivo atendimento preventivo e curativo na pandemia do COVID-19.

Assim é que, a partir de 2017, o número de equipes de saúde da família mais do que dobrou no território municipal. Na infraestrutura, foram entregues novas e recuperadas Unidades Básicas de Saúde e Urgência 24horas. Promoveu-se, adicionalmente, a contratação de mais profissionais para o setor.

A oferta de serviços com qualidade vai continuar em expansão com atenção à gestação, à ampliação do acesso a serviços eletivos de média complexidade e o impulso ao atendimento na atenção básica, com a implantação de novas unidades de saúde e contribuirão para a ampliação da oferta desses serviços com qualidade.

No quesito da inclusão e promoção social, não se pode deixar de reconhecer que a cidade ainda é marcadamente desigual, sendo necessárias políticas específicas para segmentos historicamente

excluídos. Crianças, adolescentes, idosos, mulheres, afrodescendentes e a população LGBT despontam entre os segmentos que necessitam de intervenções da Prefeitura na afirmação de direitos, no combate à discriminação e na promoção de assistência. Mesmo com os avanços observados, reduzir a vulnerabilidade desses segmentos prossegue como desafio.

A reforma de abrigos, a oferta de serviços especializados em centros de referência e a ampliação de vagas em centros de acolhimento da população de rua integram as iniciativas do Município desde 2019. O apoio às mulheres vítimas de violência e a adoção de cotas raciais constituíram-se, também, em ações focadas na promoção social.

Com o novo PPA, pretende-se ampliar a rede de serviços ofertada a essa população e adotar iniciativas inovadoras que reduzam desigualdades e fortaleçam identidades. É o caso do resgate dos afoxés e do cadastramento dos terreiros das religiões de matriz africana. A atenção à saúde da mulher, da criança e do idoso, por outro lado, estão entre as políticas transversais que vão assegurar maior qualidade de vida a segmentos mais fragilizados da sociedade.

Sabe-se, contudo, que os compromissos do governo com a sociedade não se esgotam nessas áreas. Assim, a melhoria da qualidade de vida, oportunidades de lazer, cultura e entretenimento e até mesmo o incremento e o desenvolvimento econômico da cidade demandam uma retaguarda de exigência de espaços urbanos bem estruturados, com oferta de equipamentos, assim como maior mobilidade e disponibilidade de transporte público eficiente e de qualidade.

São Cristóvão vem se modernizando nos anos recentes, com amplos investimentos na requalificação urbana. Conquanto resultados positivos tenham sido alcançados, ainda são necessários esforços expressivos para construir uma cidade melhor com a requalificação de mercados, feiras livres, além de intervenções importantes na iluminação pública, limpeza de canais e muitas outras obras estruturantes planejadas.

No seu conjunto, o PPA 2022-2025 é uma peça de planejamento arrojada e realista. Mira o horizonte futuro de São Cristóvão com base no caminho percorrido. As conquistas realizadas e em andamento permitiram a evolução do planejamento para estratégias mais elevadas, ousadas e inovadoras. Tudo pensado e elaborado com a consciência dos desafios, mas com confiança de que São Cristóvão reúne as condições políticas e estruturais para concretizar os grandes avanços aqui projetados.

GOVERNANÇA PARA TRANSFORMAR DESAFIOS EM OPORTUNIDADES

Sustentabilidade fiscal a fim de fornecer os serviços públicos necessários

As receitas municipais são de cerca de R\$ 219 milhões. O município depende basicamente das transferências de recursos do governo federal, aproximadamente 33% das receitas são do Fundo de Participação Municipal e 99% de suas receitas estão comprometidas com o orçamento, com 46% apenas com custos de pessoal.

Organização para a sustentabilidade

O Novo Plano Diretor instituído pelo atual prefeito em 2020, Lei nº 470, de 21 de dezembro de 2020, trouxe uma nova perspectiva de expansão para a cidade, com o objetivo que a cidade cresça para todos. O Plano Plurianual também foi realizado em virtude da Lei Brasileira, que obrigou todos os municípios a constituir este instrumento que servirá de base para a proposta de orçamento anual do município.

A administração atual implementou o orçamento participativo e em virtude dos efeitos da pandemia, instituiu a Audiência Participativa Eletrônica (APE), disponibilizando para os munícipes a possibilidade de contribuir com o planejamento do orçamento municipal para atendimento de seus anseios e necessidades.

Após um esforço de austeridade da prefeitura, hoje 46% do orçamento destina-se ao pagamento dos servidores municipais e a remuneração não é baseada no desempenho.

- ✓ Baixo custo de vida em relação à capital, o que favorece a permanência dos habitantes em seu território;
- ✓ Presença de fontes de água potável e extensa cobertura vegetal em seu território, o que favorece a pureza do ar e o acesso à água para seus habitantes;
- ✓ O desenvolvimento desta Visão responde à questão: com base nos resultados do diagnóstico e na análise SWOT da minha cidade, o que seria em algumas linhas, a Visão da minha cidade ou horizonte para alcançar avançar no longo prazo? Quais seriam as diretrizes estratégicas da minha cidade para os próximos 20 ou 30 anos? Você é convidado a desenvolver um texto de Visão para sua cidade ou pelo menos três diretrizes estratégicas de longo prazo para sua cidade.

Como visão do futuro, o município pretende:

- ✓ Crescer a um ritmo positivo, de forma economicamente e ambientalmente sustentável, proporcionando aos cidadãos qualidade de vida, melhores serviços educacionais, desenvolvimento econômico, potencial empreendedor e saúde de qualidade.

Para este fim, existem iniciativas muito importantes que visam simplificar e qualificar a atenção, descentralizar os polos de informação e divulgar o uso da Tecnologia da Informação e da Internet como meios de interação com os municípios.

A participação cidadã é fundamental em nossa concepção de administração municipal. Deve ser incorporada na gestão diária da gestão pública, não apenas como orientação, mas também como marca e método de trabalho. É necessário treinar os vários atores da sociedade civil e do poder público para exercer controle social sobre a gestão dos serviços implementados.

Este processo requer uma prática pedagógica de participação cidadã que permita à população exercer efetivamente a democracia e a cidadania ativa no fortalecimento das esferas públicas e na construção de uma nova cultura política.

Como pontos principais para o escopo da Visão estabelecida, são apontadas as seguintes diretrizes estratégicas:

- ✓ Modernização da administração pública com maior utilização da tecnologia de forma a facilitar a participação cidadã, transparência e controle social;
- ✓ Estabelecimento de alianças estratégicas com a Universidade e o Instituto Federal no desenvolvimento de ações de transferência de conhecimento e valorização da cultura, arte e cidadania;
- ✓ Investir na recuperação do patrimônio histórico e cultural do município que o fazem referência como destino turístico;
- ✓ Expandir as ações de segurança pública para proteger os cidadãos e melhorar sua qualidade de vida.

REFERÊNCIAS

GOVERNO FEDERAL. Frota de Veículos 2021. Disponível em: <https://www.gov.br/infraestrutura/pt-br/assuntos/transito/conteudo-denatran/frota-de-veiculos-2021>. Acessado em 20 de setembro de 2021.

IBGE (2021). Cidades. Disponível em: <https://cidades.ibge.gov.br/brasil/se/sao-cristovao/panorama>. Acessado em 20 de setembro de 2021.

MORATO, Rosinadja Batista dos Santos. Diagnóstico para o município de São Cristóvão, estado de Sergipe, no nordeste do Brasil.

DATASEBRAE (2021). Painel de Empresas. Disponível em: <https://datasebrae.com.br/totaldeempresas-11-05-2020/>. Acessado em 20 de setembro de 2021.

O CENÁRIO FISCAL

O Plano Plurianual 2022/2025, no montante de R\$ 922.745.079,38, terá como fontes de financiamento os recursos provenientes dos orçamentos do Município. A tabela dos anexos detalha as receitas orçamentárias para o período, acrescidas dos valores correspondentes às despesas que não apresentam uma contraprestação de serviços e não constam do Plano Plurianual. Tais despesas são a Reserva de Contingência e as Operações Especiais, envolvendo os Encargos com Inativos e Pensionistas, Contribuição do PASEP, Serviço da Dívida, Cumprimento de Sentenças Judiciais e Outros Encargos.

O cálculo das necessidades de financiamento é baseado em metodologia consagrada nacionalmente, sendo que os principais indicadores econômicos utilizados para as estimativas são o crescimento do PIB, a taxa média do IGPDI, a melhoria no desempenho de arrecadação e a atualização da planta de valores dos imóveis para efeito de cobrança do IPTU.

Os valores correspondentes às Transferências de Convênios e Operações de Crédito estão estimados com base em critérios populacionais e de gestão plena de Saúde, Censo Escolar e de convênios de Assistência Social e de emendas do Orçamento da União e na contratação de financiamentos com agências nacionais e internacionais oficiais de crédito.

Restrições legais ao planejamento orçamentário

As restrições legais condicionam em grande parte a definição de políticas de longo prazo, limitando fortemente o planejamento orçamentário do Município, a saber:

- Vinculação de recursos destinados à Manutenção e Desenvolvimento do Ensino: determina a aplicação mínima de 25% da receita oriunda de impostos e de transferências constitucionais;
- Vinculação de recursos destinados às Ações e Serviços Públicos de Saúde: compreende a aplicação mínima de 15% da receita oriunda de impostos e de transferências constitucionais;
- Limitação de despesas com o Poder Legislativo: determina limite máximo de despesa da Câmara Municipal em 7% da receita tributária e de transferências constitucionais efetivamente arrecadadas no exercício anterior, restringindo, ainda, os gastos com a folha de pessoal, excluídos os inativos, em 70% da receita fixada;
- Despesa de Pessoal e Encargos Sociais: limite prudencial de 54% da Receita Corrente Líquida

Dívida Pública e capacidade de endividamento e pagamento

Além das restrições legais, há uma crescente preocupação com os limites para o endividamento público como um dos pontos fundamentais para a gestão pública responsável e eficiente. No caso do Brasil, este controle é feito por um método, onde o governo, por meio de leis, fixa limites para a contratação e pagamento das operações de crédito.

Tendo em vista a relevância do controle do endividamento público, o objetivo é apresentar a situação esperada do município de São Cristóvão para o Exercício 2022, com relação aos controles estabelecidos pela Constituição Federal e as resoluções 40 e 43 do Senado Federal.

Capacidade de pagamento (CAPAG)

De acordo com a Secretaria do Tesouro Nacional, A análise da capacidade de pagamento apura a situação fiscal dos Entes Subnacionais que querem contrair novos empréstimos com garantia da União. O intuito da Capag é apresentar de forma simples e transparente se um novo endividamento representa risco de crédito para o Tesouro Nacional. A metodologia do cálculo, dada pela Portaria MF nº 501/2017, é composta por três indicadores: endividamento, poupança corrente e índice de liquidez. Logo, avaliando o grau de solvência, a relação entre receitas e despesa correntes e a situação de caixa, faz-se diagnóstico da saúde fiscal do Estado ou Município. Os conceitos e variáveis utilizadas e os procedimentos a serem adotados na análise da Capag foram definidos na Portaria STN nº 373/2020.

A nota de São Cristóvão = CAPAG “B”, distribuído nos seguintes indicadores:

Indicador I – Endividamento: Dívida Consolidada/Receita Corrente Líq. = 49.37%

Indicador II - Poupança Corrente: Despesa Corrente/Rec. Corrente Ajust. = 94.05%

Indicador III – Liquidez: Obrigações Financeiras/Disponibilidade de Caixa = 75,02%

Os limites legais para o endividamento

O instrumento central de controle para o endividamento público, conhecido como “Regra de Ouro”, encontra-se na Constituição Federal, artigo 167 inciso III. Determina que o montante das operações de crédito realizadas em um exercício ou, conceituando de outro modo, o montante das liberações contratualmente previstas para o exercício, não poderá exceder ao montante das despesas de capital nele fixadas, excluídas as realizadas sob a forma de empréstimo, ou financiamento a contribuinte, com o intuito de promover o incentivo fiscal.

De acordo com os cálculos, excluindo as operações de crédito esperadas para o exercício e as inversões financeiras do total da despesa de capital fixada na lei orçamentária, o Município tem uma margem de aproximadamente R\$ 918.913.065,26 milhões de reais para endividamento nos quatro anos.

Outro instrumento de controle do endividamento público se encontra no artigo 7º, inciso I, da Resolução N° 43 do Senado Federal. Determina que o montante das operações de crédito realizadas no exercício não poderá exceder a 16% da Receita Corrente líquida.

A receita corrente líquida projetada para 2022 e o limite legal, o Município tem uma folga de aproximadamente R\$ 98.217.282,81 milhões de reais. No artigo 3º, inciso II, da Resolução nº 40, do Senado Federal, o Município encontra outro limite para a dívida pública. Por ele, a dívida consolidada líquida, que é o total da dívida consolidada, excluída as disponibilidades financeiras, ou, de outro modo, a parcela da dívida consolidada não coberta por disponibilidade financeira, não poderá ultrapassar a 1,2 vezes a receita corrente líquida. Portanto, de acordo com isso, o Município tem uma folga de aproximadamente R\$ 166.083.733,97 milhões de reais, de acordo com o RGF do 2º quadrimestre de 2021.

Quanto à capacidade de pagamento, a Resolução N° 43 do Senado Federal, inciso II, determina que o pagamento anual com amortização e encargos da dívida não poderá ultrapassar a 11,5% da receita corrente líquida.

PRINCÍPIOS, EIXOS ESTRATÉGICOS E MACRO OBJETIVOS

O objetivo deste anexo é definir os objetivos da gestão, de tal modo que seus resultados ampliem as possibilidades de homens e mulheres intervirem de maneira democrática no espaço urbano, com a garantia de acesso a serviços e realizando seu direito à cidade. Para atingir esse objetivo durante a execução do PPA, alguns princípios nortearão o planejamento da gestão municipal: **Participação popular e democratização dos processos de gestão da cidade:** a participação livre, autônoma e independente dos cidadãos e cidadãs nos rumos da cidade é a condição para criar uma cultura política. A gestão será comprometida com a criação de processos participativos com poder de formulação de políticas públicas para a cidade: conselhos populares, orçamento participativo e ampliação do poder dos conselhos de gestão de políticas sociais. Da mesma forma, manter-se-á com o Legislativo municipal uma relação transparente e submetida à fiscalização da sociedade. É compromisso da administração incentivar a utilização de mecanismos de participação como plebiscito, referendo e iniciativa popular de lei.

Transparência e racionalidade no uso dos recursos públicos, defende-se a total transparência do uso da máquina pública e a utilização de mecanismos de tecnologia da informação para aumentar o controle da sociedade sobre a Prefeitura. Da mesma forma, a gestão utilizará os recursos públicos em respeito aos interesses das maiorias sociais e com base nas prioridades assumidas nos processos participativos.

Universalidade, indivisibilidade e integralidade dos direitos humanos: a gestão promoverá os direitos humanos de todos e todas. Direitos humanos representam a conquista da humanidade para garantia e ampliação de sua dignidade e liberdade. Haverá total responsabilidade na promoção e defesa da efetivação dos direitos de todos e todas, em especial, de segmentos sociais mais violentados: mulheres, crianças, homossexuais, idosos, negros e portadores de deficiência.

Prioridade para ampliação e qualificação dos serviços sociais básicos (educação, saúde, moradia, assistência social, cultura, lazer, transporte público...): a gestão priorizará as maiorias sociais e seu direito à cidade. Essa prioridade se baseia na ampliação da oferta dos serviços e na criação de uma cultura de serviço público orientada à efetivação dos direitos humanos do cidadão e da cidadã.

Defesa do meio ambiente natural e ao patrimônio histórico: as dunas, lagoas, rios, áreas verdes públicas, edificações históricas de São Cristóvão são patrimônio comum dos cidadãos (ãs) e devem ser preservadas, para garantir a qualidade de vida no presente e no futuro da cidade. O desenvolvimento urbano deve desenvolver-se, harmonizando o ambiente natural e construído. O planejamento urbanístico deve controlar o processo de ocupação, gerando acesso à habitação de interesse social, através de mecanismos de sustentabilidade urbano-ambiental, ampliando qualidade de vida das e dos cidadãos de São Cristóvão.

Intersetorialidade dos programas e serviços da gestão municipal: adoção de uma abordagem sistêmica de planejamento, permitirá o isolacionismo dos programas e integrará ações da gestão. A intersetorialidade melhora o atendimento e racionaliza o uso de recursos públicos.

Esses princípios norteadores se sintetizam em quatro eixos fundamentais da intervenção da gestão municipal:

- I. São Cristóvão Acolhedora, Inclusiva e de Oportunidades
- II. São Cristóvão Crescendo e Desenvolvendo
- III. São Cristóvão Com Qualidade de Vida Para Todos, Em Todos os Cantos
- IV. São Cristóvão Democrática, Com Gestão Participativa, Transparente e Eficiente

Macro Objetivos

Cada um desses eixos está articulado a macro objetivos e respectivos programas a eles ligados, formando a estrutura do PPA 2022/2025. O grande desafio é continuar a melhorar a cidade e construir uma cultura radicalmente democrática na gestão pública. No entanto, igual é a motivação de enfrentar esses desafios e contribuir para a construção de uma cidade boa de se viver. Para tanto, os macro objetivos são:

1) Água e Saneamento Básico - Objetiva gerenciar a captação, tratamento e distribuição de água, e coleta e tratamento de esgoto sanitário garantindo a universalização da prestação de serviços de saneamento ao cidadão, através da perfuração de novos poços, implantação de redes de distribuição e reservatórios de água e da manutenção dos equipamentos que compõem o sistema de abastecimento.

2) Cultura e Turismo – Objetiva preservar as tradições, os saberes, e a história da cidade de São Cristóvão e de seu povo, através da conscientização da população e qualificação dos produtores artísticos e culturais a fim de fomentar o desenvolvimento econômico e a geração de renda. Além disso, promover a estruturação e qualificação física dos atrativos turísticos de São Cristóvão, bem como fortalecer os meios de recepção do turista, de forma a esclarecer o contexto histórico-cultural da cidade, dando acesso aos diversos roteiros disponíveis ao visitante.

3) Desenvolvimento Econômico – Objetiva proporcionar ambiente de negócios atrativo para novos investimentos e que favoreça a ampliação de empreendimentos existentes no município, promovendo a criação e aprimoramento de ferramentas legais que reduzam o custo de fazer negócios e fomentem a geração de emprego e renda no município.

4) Dignidade e Cidadania – Objetiva equacionar o déficit habitacional no município, respeitando a função social da propriedade, articulando parcerias público-privadas e elaborando legislação para dar sustentação jurídica ao desenvolvimento das ações para este fim.

5) Educação – Objetiva ampliar e assegurar a oferta da educação básica (educação infantil, ensino fundamental e EJA) na rede municipal de ensino de São Cristóvão, garantindo qualidade de ensino, a elevação da aprendizagem e do índice de desenvolvimento da educação básica. Busca também implementar a gestão democrática das escolas da rede municipal, assegurando a ampla participação do coletivo escolar. Incentivar o desporto escolar na perspectiva de integração e desenvolvimento socioemocional do aluno, potencializar o papel da escola nas campanhas educativas sobre temáticas de segurança, do meio ambiente, de saúde, de trânsito e Preservação do Patrimônio Cultural e Artístico de São Cristóvão. Por fim, almejará reformar, readequar e requalificar os ambientes escolares, ampliando a oferta e acesso às novas tecnologias e as novas linguagens de comunicação, a fim de construir espaços com acessibilidade e que respeite as necessidades do brincar, de fantasiar e produzir conhecimento e pesquisa.

6) Eficiência Técnica e Modernização Administrativa – Objetiva Ampliar a modernização dos processos de trabalho, com a implantação de sistemas tecnológicos capazes de agilizar o fluxo de informações, simplificando as tarefas, reduzindo os custos das operações e promovendo a prestação direta e transparente de serviços e informações aos servidores e contribuintes. Além disso, buscará implantar e implementar um centro de informação e pesquisa que colete, qualifique, e organize os dados, experiências e práticas de políticas públicas, articulando os conhecimentos gerados pelo poder público local e de outras fontes, a fim de subsidiar a inovação e tomadas de decisões mais assertivas que resultem na oferta de serviços cada vez mais eficientes às pessoas. Implantar processos de planejamento estratégico que conduzam todas as ações do governo, com ênfase na integração e transversalidade entre as diferentes áreas da prefeitura, implementando ferramentas que sejam incorporadas pelas secretarias em sua prática diária e possibilitem o acompanhamento e avaliação dos resultados. Finalmente, intencionará instituir política de recursos humanos que valorize, respeite e reconheça os servidores, que invista em capacitação, na qualificação profissional, com vistas a provocar uma mudança da cultura organizacional, rompendo com posturas e procedimentos burocráticos, estimulando novas atitudes do servidor com o objetivo de melhorar a qualidade do serviço prestado e com a perspectiva de constituição de um quadro permanente de gestores públicos.

7) Esporte e Lazer – Objetiva fomentar a prática de atividades esportivas para lazer ou profissionalismo, com foco no incentivo a desportistas de alto rendimento, na construção de hábitos saudáveis, e socialização de crianças e jovens marginalizados.

8) Meio Ambiente e Sustentabilidade – Objetiva Agilizar o processo de licenciamento ambiental, oferecendo respostas rápidas ao contribuinte através do fortalecimento do sistema municipal de meio ambiente. Em seguida, buscará, estimular as práticas de redução, triagem, reciclagem e reutilização de resíduos sólidos, no âmbito interno da administração municipal bem como para toda a municipalidade, estimulando a organização de associações comunitárias e cooperativas de catadores e a implantação da coleta seletiva e de uma rede de locais de entrega nas comunidades (Escolas, Mercados...) e proporcionar meios para sejam conservadas e revitalizadas as áreas de vegetação nativa, os corpos hídricos e lençóis freáticos, fomentando a conscientização através da educação ambiental e ações de fiscalização.

9) Mobilidade e Transporte – Objetiva atuar na oferta de um transporte público de qualidade, acessível a toda a população, confortável e eficiente, que promova a mobilidade dentro do território de São Cristóvão, bem como entre os municípios da região metropolitana. Adicionalmente, buscará promover ações integradas de educação para o trânsito, de sinalização e fiscalização, trazendo ordenamento e segurança para condutores, e passageiros e pedestres.

10) Participação Cidadã e Transparência – Objetiva promover a participação da sociedade, através de diversos canais, no planejamento, acompanhamento e avaliação da atuação governamental, viabilizando ações que instruem a população sobre o funcionamento do poder público municipal e suas especificidades e fortaleçam sua consciência cidadã.

11) Proteção Social e Fortalecimento de Vínculos – Objetiva desenvolver atividades de proteção social visando a prevenção de violações de direitos da população em situação de vulnerabilidades e riscos sociais. Além disso, identificar e organizar a execução de políticas públicas voltadas para o atendimento à população em situação de vulnerabilidades e riscos sociais. E por fim, possibilitar o adequado atendimento as demandas decorrentes de violações de direitos dos munícipes, buscando o fortalecimento da função protetiva da família.

12) Saúde – Objetiva aprimorar as tecnologias e práticas de gestão e de saúde, voltadas para a eficiência, garantindo acesso aos serviços de saúde em tempo adequado, com ênfase na humanização, de maneira equânime e de forma integral nos ciclos de vida (recém-nascido, criança, adolescente, jovem, mulher, homem, adulto e idoso), visando a excelência no atendimento e cuidado às pessoas. Outro objetivo é reduzir os riscos e agravos à saúde da população, por meio das ações de vigilância, promoção e proteção da saúde, com foco na prevenção de doenças crônicas, acidentes, violências e promoção do envelhecimento saudável. Por fim, implantar as Redes de Atenção à Saúde no território, com ênfase na articulação da Rede de Atenção Primária à com as demais Redes.

13) Segurança Alimentar e Economia Rural Sustentável – Objetiva alcançar a segurança alimentar e melhorar a nutrição através da promoção e oportunização do escoamento de produtos da agricultura familiar sustentável e da aquicultura, trazendo desenvolvimento e geração de renda.

14) Trabalho e Empreendedorismo – Objetiva assegurar condições de qualificação profissional e articular a inserção dos munícipes no mercado de trabalho local, através de parcerias com entidades como NAT e Sistema S. Fomentar cultura local de empreendedorismo, articulando e oferecendo oportunidades de qualificação técnica e contribuindo estrategicamente no desenvolvimento de negócios no município.

15) Vida Urbana, Infraestrutura e Segurança – Objetiva atuar no planejamento e execução de ações preventivas, assistenciais e mitigadoras dos riscos e danos sofridos pela população em caso de desastres. Objetiva também atuar, dentro das competências municipais, através da guarda municipal, e em cooperação com as Polícias Civil e Militar e conselhos tutelares, através de ações educativas e protetivas, a fim de transformar a cidade de São Cristóvão um lugar cada vez mais seguro, para todos, em todos os cantos, estruturar e revitalizar os logradouros públicos utilizados para práticas de esporte e lazer, buscando a desconcentração destes locais na circunscrição municipal. Fomentar o desenvolvimento urbano, priorizando a inclusão social, mobilidade, acessibilidade, segurança e a preservação do patrimônio cultural edificado, buscando a construção de uma cidade inteligente, resiliente e acolhedora. Promover a conservação e realização de melhorias nos espaços públicos (prédios, vias, logradouros, estradas vicinais, etc.), priorizando soluções que os tornem inclusivos, resilientes, sustentáveis, acessíveis, seguros e acolhedores. Adicionalmente, no gerenciamento destes espaços, buscar a eficiência e maior qualidade na prestação dos serviços à população. Promover a ordenação do território para a adequada utilização dos imóveis urbanos e rurais e a melhoria da qualidade urbana, através do planejamento urbano, da fiscalização de obras e controle edilício.

ANEXOS

EIXOS E PROGRAMAS

EIXO: SÃO CRISTÓVÃO CRESCENDO E DESENVOLVENDO

PROGRAMAS:

1. SÃO CRISTÓVÃO PRODUTIVA

Objetivo: Aumentar a atração de investimentos privados e estimular a economia da capital, incentivando setores que impulsionem os pontos fortes da cidade e firmando parcerias estratégicas com a iniciativa privada para criar um ambiente rico em oportunidades de emprego e geração de renda. Entre as principais iniciativas, estão a simplificação e a redução do tempo médio do licenciamento de empreendimentos, a oferta de incentivos para segmentos com elevada absorção de mão de obra, como teleatendimento e telecobrança e assegurar crédito para microempreendedores para diminuir a informalidade e, também, incentivar o setor da economia criativa, assim como a geração de postos de trabalho em São Cristóvão

Ação:

1039. Implantação e Manutenção da Sala do Empreendedor

Produto: Posto de Trabalho Ocupado

Unidade de Medida: Unidade

Meta Física: 1

2515. Implementação de Fortalecimento da Economia de Base (Inclusão Econômica - qualificação profissional)

Produto: Ações Implantadas

Unidade de Medida: Percentual

Meta Física: 100%

1001. Implantação e Manutenção da Casa das Marisqueiras

Produto: Casa Implantada

Unidade de Medida: Unidade

Meta Física: 1

2. SÃO CRISTÓVÃO CIDADE TURÍSTICA

Objetivo: Reforçar a o potencial da cidade como principal destino turístico do Norte e Nordeste, valorizando o patrimônio histórico, cultural e natural da cidade, articulando ações com o trade turístico e firmando parcerias estratégicas. As iniciativas para alcançar esse objetivo envolvem a ampliação do fluxo turístico para São Cristóvão, sobretudo nos períodos de média e baixa estações, o fortalecimento de roteiros culturais e religiosos, a promoção de melhorias e a dinamização do Centro Histórico. Estimular o turismo de negócios e a captação de grandes eventos constitui uma estratégia fundamental para alcançar esse objetivo. Pretende-se, também, assegurar a preservação de bens culturais, garantir o acesso a esses bens e fomentar a leitura e a escrita a partir de atividades de promoção do livro

Ação:**2303. Coordenação dos Serviços de Comunicação Social e Divulgação do Interesse Público**

Produto: Eventos Realizados

Unidade de Medida: Unidade

Meta Física: 12

2303. Realização de Eventos Culturais e Turísticos

Produto: Eventos Realizados

Unidade de Medida: Unidade

Meta Física: 2

1030. Construção, Modernização e Recuperação de Espaços Culturais e Turísticos e Bens Tombados

Produto: Monumentos e Espaços Público recuperados e requalificados

Unidade de Medida: Unidade

Meta Física: 2

2302. Estimular e Promover Novos Projetos Culturais ou Turísticos

Produto: Ação realizada

Unidade de medida:percentual

Meta Física: 100%

2306. Implantação do Sistema Municipal de Cultura e Turismo

Produto: Ação realizada

Unidade de medida:percentual

Meta Física: 100%

3. SÃO CRISTÓVÃO MAIS TRANSPORTE

Objetivo: Assegurar maior agilidade na mobilidade urbana e fluidez no trânsito, e fortalecer o sistema de transporte público nos seus diversos modais. As medidas incluem a integração dos diversos modais de transporte público de Salvador e reestruturar as linhas de ônibus, com a implementação e reforma de abrigos. Inclui-se nesse propósito a repavimentação de vias na capital, reduzindo o tempo de deslocamento na cidade. Medidas complementares envolvem intervenções em pontos críticos do trânsito, implementação de projetos de engenharia de trânsito e iniciativas que contribuam para a redução no número de mortes por acidente.

Ação:**1020. Implementação de Infraestrutura Viária**

Produto: Implementação de abrigos de ônibus e sinalização de trânsito e recuperação de abrigos e sinalização já existentes

5. HABITAÇÃO E INCLUSÃO SOCIAL

Objetivo: Prover soluções para a questão habitacional em São Cristóvão, assegurando condições dignas de moradia aos moradores. Para alcançar esse objetivo, pretende-se ampliar a oferta de moradia para a população de baixa renda, promover melhorias habitacionais, principalmente nas regiões mais carentes, investir em ações de regularização fundiária, assegurando a cidadania, impulsionando a Habitação de Interesse Social - HIS

Ação:

Regularização Fundiária em Ocupação de Áreas Privadas

Produto: Títulos mobiliários emitidos

Unidade de Medida: Percentual

Meta Física:100%

Indenização e Desapropriação de Imóveis

Produto: Imóveis desapropriados

Unidade de Medida: Percentual

Meta Física:100%

Implantação do Fundo de Habitação

Produto: Fundo Implantado

Unidade de Medida: percentual

Meta Física: 100%

EIXO: SÃO CRISTÓVÃO COM QUALIDADE DE VIDA PARA TODOS, EM TODOS OS CANTOS

PROGRAMAS:

1. SAÚDE PARA TODOS

Objetivo: Aumentar a oferta de serviços da atenção básica de qualidade, com cobertura plena nas regiões mais carentes, assim como expandir a oferta de serviços especializados de saúde na cidade, assegurando serviços humanizados com equidade e no tempo adequado ao atendimento das necessidades de saúde. Para alcançar esse objetivo, pretende-se, expandir a rede de atenção básica, enfocando a Estratégia de Saúde da Família (ESF), disponibilizando profissionais qualificados nessas unidades. Medidas como construção, reforma e adequação de unidades de saúde, adequação e manutenção de multicentros e ampliação da rede de urgência e emergência também estão previstas para fortalecer a infraestrutura. Expandir a atenção primária à saúde em São Cristóvão, buscando, mediante uma atuação preventiva, reduzir surtos e endemias previsíveis ou existentes, assim como o índice de mortalidade verificada pela ausência de uma assistência preventiva mais eficaz. Nessa direção, vale destacar, dentre outras intervenções, a oferta de assistência integral às gestantes, lactantes e à primeira infância.

Ação:

Ações de Educação Permanente em Saúde

Subsidiar as Equipes de Saúde da Família em Suas Ações na Atenção Primária À Saúde

Manter Ações Estratégicas na Atenção à Saúde Primária

Custeio da Assistência Farmacêutica Básica

Manutenção e Custeio da Sede da SMS na Gestão dos Estabelecimentos de Saúde

Custear as Ações do Almoxarifado Central e Patrimônio

Ações de Média e Alta Complexidade - Urgência 24hs

Ações de Média e Alta Complexidade – Caps

Ações do Mac - Centros De Especialidades

Ações de Média E Alta Complexidade - Melhor Em Casa

Ações de Vigilância Em Saúde

Ações de Vigilância Sanitária

2. ESPORTE E INCLUSÃO

Objetivo: Promover o acesso da população a atividades de iniciação esportiva, atividades de alto rendimento e campeonatos esportivos, envolvendo a comunidade a partir de parcerias com entidades públicas e da sociedade civil. Entre as principais iniciativas, estão o mapeamento de todos os espaços esportivos, priorizando as regiões mais populosas e carentes, ofertar atividades de iniciação esportiva a crianças e adolescentes e firmar parcerias com clubes sociais, utilizando seus espaços para a prática de atividades esportivas.

Ação:

1905. Promoção e Atração de Eventos Esportivos e de Lazer

Produto: Eventos Realizados

Unidade de Medida: Unidade

Meta Física: 100%

1904. Apoio à Atletas e Delegações Representativas

Produto: Atleta Beneficiado

Unidade de Medida: Unidade

Meta Física: 100%

1906. Dinamização e Fomento ao Esporte nas Comunidades

Produto: Pessoa Beneficiada

Unidade de Medida: Percentual

Meta Física:100%

1903. Construção, reforma e requalificação de Equipamentos de Esporte e Lazer nas Comunidades

Produto: Equipamento Construído

Unidade de Medida: Percentual

Meta Física:100%

3. GESTÃO PÚBLICA DE EXCELENCIA

Objetivo:Tornar São Cristóvão referência em gestão pública de excelência, fortalecendo a adoção e a disseminação de tecnologias inovadoras e modernos modelos de gestão, reduzindo o peso da burocracia na vida do cidadão, além dos avanços de uma gestão compartilhada com a sociedade. Alcançar esse objetivo exige a adoção de iniciativas que envolvem a busca de soluções inovadoras e tecnológicas, a otimização e a modernização de processos internos, o desenvolvimento de soluções inovadoras para a integração de dados e sistemas, a utilização das melhores técnicas de gestão de pessoas, a elevação da qualidade e da celeridade nas respostas aos cidadãos, e a valorização do servidor.

Ação:

Implementação do Sistema de Gestão de Serviços Público

Produto: Sistema Implantado

Unidade de Medida: percentual

Meta Física: 100%

Modernização dos serviços de infraestrutura

Produto: Serviço Implantado

Unidade de Medida: percentual

Meta Física: 100%

Valorização dos Trabalhadores em Saúde

Produto: Plano de Carreira Implantado

Unidade de medida: percentual

Meta Física: 100%

4. EDUCAÇÃO DE QUALIDADE

Objetivo: Expandir o acesso de qualidade à educação infantil e fundamental, ampliando as soluções para o ensino infantil que beneficiam crianças e pais, mantendo a evolução no Índice de Desenvolvimento da Educação Básica – IDEB nos anos iniciais e finais, aumentando o atendimento em tempo integral. Para tanto, visa-se a reconstrução, reforma e o aparelhamento de escolas municipais, a oferta de material pedagógico de qualidade, a qualificação profissional e a contratação de profissionais da educação, o monitoramento de resultados e a proposição de estratégias de melhoria para o desempenho da educação. Também se pretende garantir a atenção aos alunos portadores de necessidades especiais e otimizar processos que aprimorem o desempenho da educação.

Ação:

Manutenção e Desenvolvimento da Educação Infantil – Creche

Manutenção e Desenvolvimento da Educação Infantil - Pre Escolar
Manutenção da Educação Infantil - Creche E Pre Escola
Manutenção da Alimentação Escolar - Pnae Pre Escola
Manutenção da Alimentação Escolar - Pnae Creche
Construção, Requalificação e Ampliação de Creches
Remuneração dos Profissionais do Magistério do Ens Fund - Fundeb
Remuneração dos Profissionais do Magistério Do Ens Inf - Fundeb
Manutenção e Desenvolvimento do Ensino Fundamental
Manutenção e Desenvolvimento da Educação Básica
Manutenção da Alimentação Escolar - Pnae Fundamental
Construção, Requalificação e Ampliação de Prédios Administrativos
Construção, Requalificação e Ampliação de Quadras Poliesportivas
Construção, Requalificação e Ampliação de Unidades Escolares
Implementação de Informática nas Escolas
Implantação de Projetos Arquitetônicos
Manutenção dos Conselhos
Programa Salário Educação
Manutenção da Secretaria de Educação
Manutenção da Educação Especial
Ampliação e Modernização da Educação
Manutenção da Alimentação Escolar - Pnae Aee
Manutenção da Alimentação Escolar - Pnae Mais Educação
Transportar Alunos da Educação Básica – Pnate
Manutenção e Desenvolvimento do EJA
Concurso Público
Manutenção da Alimentação Escolar - Pnae EJA
Remuneração dos Profissionais do Magistério do EJA - Fundeb

EIXO: São Cristóvão Acolhedora, Inclusiva e de Oportunidades

PROGRAMAS

1. CIDADE JUSTA E IGUALITÁRIA

Objetivo: Tornar São Cristóvão referência na garantia de direitos e na proteção de pessoas em situação de vulnerabilidade social, assim como enfrentar a pobreza e a desigualdade, provendo assistência social de

qualidade. Para alcançar o objetivo, pretende-se transformar a cidade em referência de políticas para a população negra, valorizando a cultura e promovendo a igualdade de oportunidades. Em relação à população LGBT, busca-se o combate à discriminação, à promoção de ações educativas e o acesso à cidadania. Pretende-se também fortalecer as políticas de atenção, redução da violência e empoderamento da mulher, contribuindo para a redução das desigualdades de gênero. O atendimento a crianças, jovens e idosos em situação de vulnerabilidade social constitui outra frente de atuação.

Ação:

Manutenção das Ações de Habitação

Fortalecimento das Ações de Direitos Humanos

Oferta de Programas de Atenção à Primeira Infância no SUAS

Promoção e Fortalecimento da Gestão Intersetorial do Cadastro Único e Programa Bolsa Família

Oferta de Benefícios Eventuais

Oferta dos Serviços e Programas Vinculados à Proteção Social Básica

Oferta dos Serviços e Programas Vinculados à Proteção Social Especial

Programa de Intermediação – Adolescente Aprendiz

Programa de Renda Básica

Oferta do Programa Nacional de Promoção ao Mundo do Trabalho – ACESSUAS Trabalho

Ampliação das Unidades de Atendimento da Política de Assistência Social

Estratégia de Ação do Programa de Erradicação do Trabalho Infantil

Fortalecimento das Ações de Segurança Alimentar e Nutricional

Oferta e Manutenção do Programa Tá na Mesa

Fortalecimento e Manutenção das Ações de Controle Social

Oferta de Ações de Fomento a Projetos de Organizações da Sociedade Civil

Manutenção do Fundo Municipal dos Direitos da Criança e do Adolescente FMDCA

Gestão Municipal do SUAS

Gestão da SEMAST

Ampliar e Modernizar os Serviços de Assistência Social e Trabalho

Enfrentamento às emergências e calamidade pública

Implantação do Fundo Municipal da Igualdade Racial para Ações de Qualificação para Promoção da Equidade Racial para População

Produto: Fundo Implantado

Unidade de medida: percentual

Meta Física: 100%

EIXO: São Cristóvão Democrática, Com Gestão Participativa, Transparente e Eficiente**PROGRAMAS****1. GESTÃO PÚBLICA DE EXCELÊNCIA**

Objetivo: Tornar São Cristóvão referência em gestão pública de excelência, fortalecendo a adoção e a disseminação de tecnologias inovadoras e modernos modelos de gestão, reduzindo o peso da burocracia na vida do cidadão, além dos avanços de uma gestão compartilhada com a sociedade. Alcançar esse objetivo exige a adoção de iniciativas que envolvem a busca de soluções inovadoras e tecnológicas, a otimização e a modernização de processos internos, o desenvolvimento de soluções inovadoras para a integração de dados e sistemas, a utilização das melhores técnicas de gestão de pessoas, a elevação da qualidade e da celeridade nas respostas aos cidadãos, o fortalecimento das consultas populares e a valorização do servidor.

Ação:**Implantação do Sistema Municipal de Meio Ambiente**

Produto: Ação Realizada

Unidade: Percentual

Meta: 100%

Implantação do Serviço Municipal de Proteção ao Patrimônio - Guarda Municipal

Produto: Ação Realizada

Unidade: Percentual

Meta: 100%

Cadastro Fiscal - Execução de Ações para Combater a Inadimplência e a Sonegação de Tributos

Produto: Ação Realizada

Unidade: Percentual

Meta: 100%

Atualização e Estruturação da Dívida Ativa

Produto: Créditos Recuperados

Unidade: Milhar

Meta: 100%

Ampliação e modernização do quadro de servidores públicos

Produto: Ação Realizada

Unidade: Percentual

Meta: 100%

Publicidade Institucional - Ações de Governo - Comunicação Social

Produto: Campanhas Publicitárias Realizadas

Unidade de Medida: Percentual

Meta Física: 100%

Fortalecimento da Comunicação de Governo em Mídia Digital e Eletrônica

Produto: Público Alcançado pela mídia

Unidade: Unidade

Meta: 100%

3. ADMINISTRAÇÃO DO EXECUTIVO MUNICIPAL

Fortalecimento do Controle Social do SUS

Promoção das Ações Básicas de Saúde

Implementação da Rede de Urgência e Emergência

Administração de Pessoal e Encargos

Manutenção dos Serviços Técnicos e Administrativos

Manutenção de Tecnologia da Informação e Comunicação

Manutenção dos Serviços de Limpeza Urbana

Manutenção dos Destinos Finais e Transbordo

Manutenção dos Serviços de Atendimento ao Contribuinte

Manutenção das Unidades de Atendimento a Crianças, Adolescentes e Jovens

Manutenção das Unidades de Ensino Desenvolvimento da Educação de Jovens e Adultos

Promoção da Assistência Socio Educativa ao Educando

Valorização dos Servidores da Educação Municipal

Manutenção dos Conselhos de Direitos

Manutenção do Fundo Municipal de Cultura e Turismo

Manutenção do Fundo de Promoção da Igualdade Racial

Manutenção do Sistema de Gerenciamento de Taxis e Transportes

Manutenção de Áreas Verdes

Manutenção dos Serviços de Coleta Seletiva

Manutenção do Sistema de Sinalização de Trânsito

Manutenção do Sistema de Fiscalização de Trânsito

Manutenção dos Conselhos Tutelares

Manutenção do Conselho Municipal de Segurança Alimentar e Nutricional

Manutenção dos Serviços Prestados pela Ouvidoria

Gestão de Eventos e Cerimonial da PMS

Manutenção de Equipamentos Turísticos

Manutenção dos Equipamentos Socioassistências

Manutenção das Unidades de Atendimento do CADÚNICO e do Programa Bolsa Família

Manutenção Conselho Municipal de Assistência Social

Manutenção de Equipamentos Culturais

Manutenção das Bibliotecas Municipais

Manutenção dos Espaços Culturais

Manutenção do Sistema Municipal de Cultura

Equalização das Despesas de Pessoal

Gestão de Programas Sociais para Segurados

Securitização da Dívida Ativa do Município
Encargos Diversos da PMSC
Gerenciamento da Frota
Encargos com Auxílio-Alimentação
Concessão de Benefícios
Operações Especiais - Encargos com PIS/PASEB
Operações Especiais - Atendimento de Sentenças Judiciais
Operações Especiais - Encargos da Dívida Pública
Reestruturação do Quadro de Servidores

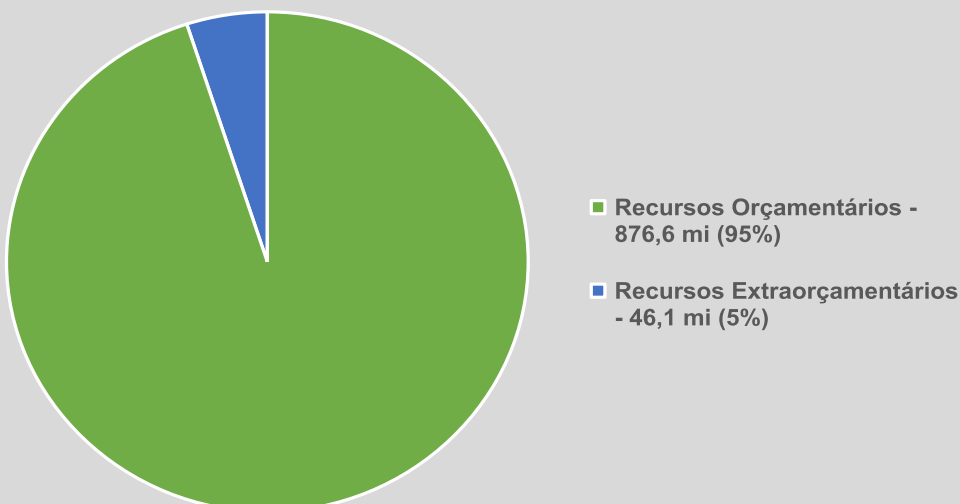
4. ADMINISTRAÇÃO DO LEGISLATIVO MUNICIPAL

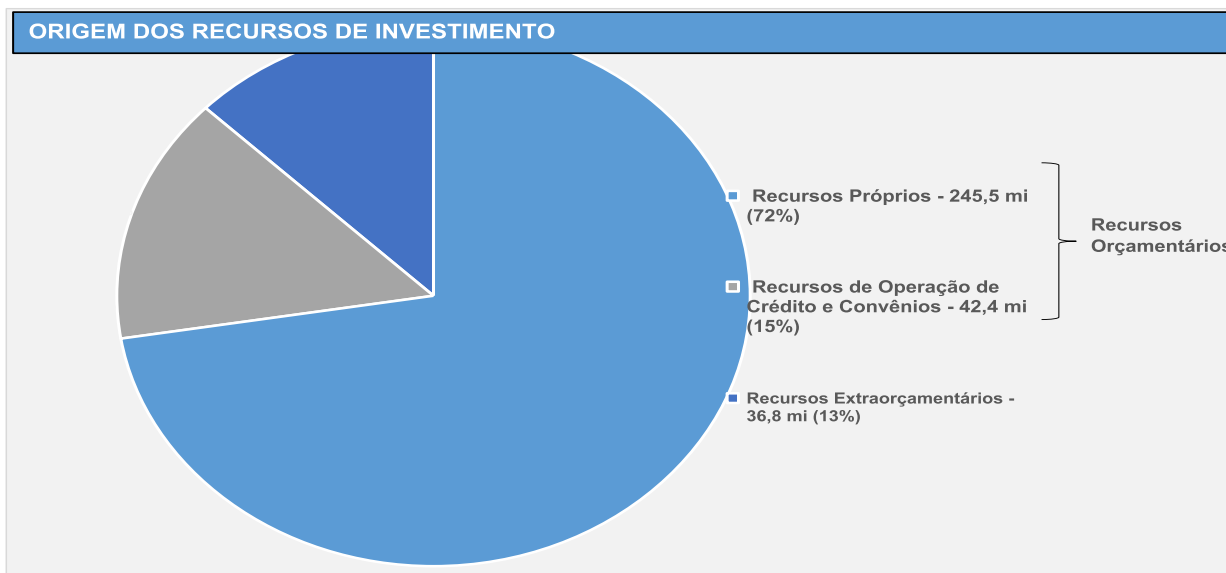
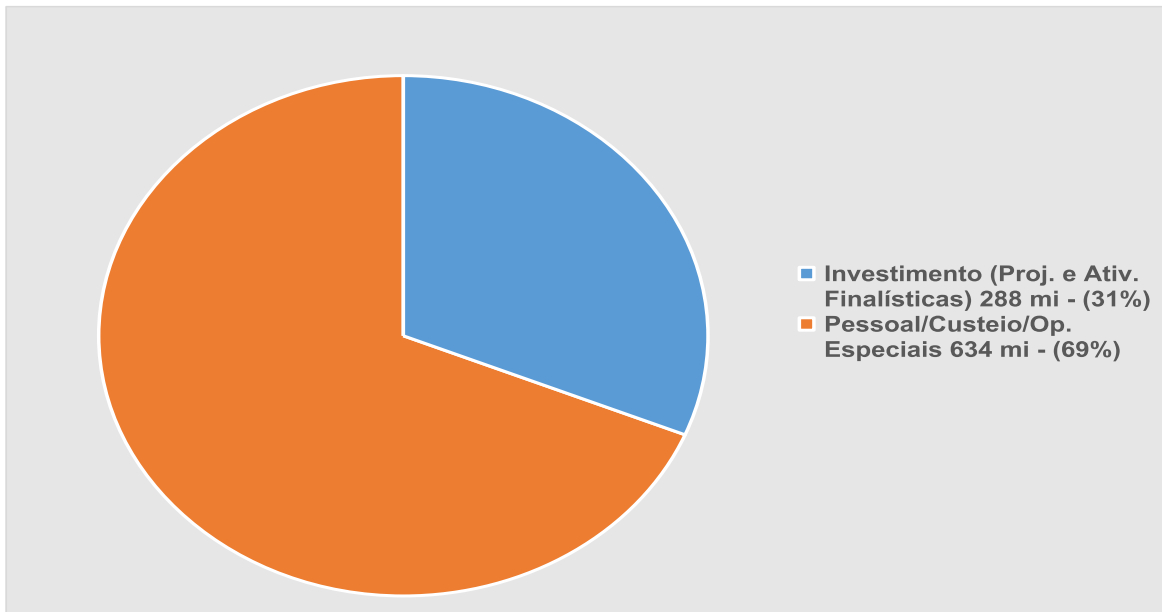
Manutenção dos Serviços Técnicos e Administrativos
Manutenção dos Serviços de Tecnologia da Informação
Administração de Pessoal e Encargos
Modernização das Instalações Físicas
Capacitação dos Servidores da CMS
Reestruturação do Quadro de Servidores da CMS
Ampliação e Modernização das Atividades Legislativas
Fortalecimento da Gestão de Transparência das Ações Legislativas

ANEXOS

INDICADORES ORÇAMENTÁRIOS

DISTRIBUIÇÃO DOS RECURSOS DO PPA 2022-2025





INVESTIMENTOS POR EIXO

EIXO	RECURSOS ORÇAMENTÁRIOS	RECURSOS EXTRAORÇAMENTÁRIOS	TOTAL
SÃO CRISTÓVÃO DEMOCRÁTICA, COM GESTÃO PARTICIPATIVA, TRANSPARENTE E EFICIENTE	R\$ 1.814.359,72	R\$ 95.492,62	R\$ 1.909.852,34
SÃO CRISTÓVÃO ACOLHEDORA, INCLUSIVA E DE OPORTUNIDADES	R\$ 977.870,08	R\$ 51.466,85	R\$ 1.029.336,93
SÃO CRISTÓVÃO COM QUALIDADE DE VIDA PARA TODOS E EM TODOS OS CANTOS	R\$ 109.933.800,80	R\$ 5.785.989,52	R\$ 115.719.790,32
SÃO CRISTÓVÃO CRESCENDO E DESENVOLVENDO	R\$ 20.606.396,25	R\$ 1.084.547,17	R\$ 21.690.943,42
TOTAL GERAL	R\$ 133.332.426,86	R\$ 7.017.496,15	R\$ 140.349.923,01

INVESTIMENTO POR PROGRAMA

PROGRAMA	RECURSOS ORÇAMENTÁRIOS	RECURSOS EXTRAORÇAMENTÁRIOS	TOTAL
010 - SÃO CRISTÓVÃO GESTÃO EFICIENTE	R\$ 1.782.386,48	R\$ 93.809,81	R\$ 1.876.196,29
011 - SÃO CRISTÓVÃO MAIS TRANSPARENTE E PARTICIPATIVA	R\$ 31.973,25	R\$ 1.682,80	R\$ 33.656,05
012 - SÃO CRISTÓVÃO PRODUTIVA	R\$ 467.608,71	R\$ 24.610,98	R\$ 492.219,69
013 - SÃO CRISTÓVÃO MAIS ESTRUTURADA E CIDADÃ	R\$ 87.780.152,06	R\$ 4.620.008,00	R\$ 92.400.160,06
014 - SÃO CRISTÓVÃO PRÓ ESPORTE	R\$ 2.402.869,19	R\$ 126.466,80	R\$ 2.529.335,99
015 - GESTÃO AMBIENTAL	R\$ 5.700.000,00	R\$ 300.000,00	R\$ 6.000.000,00
016 - SÃO CRISTÓVÃO MAIS TRANSPORTE	R\$ 5.415.108,93	R\$ 285.005,73	R\$ 5.700.114,66
017 - SÃO CRISTÓVÃO CIDADE TURÍSTICA	R\$ 510.261,38	R\$ 26.855,86	R\$ 537.117,24
018 - FAMÍLIAS DE SÃO CRISTÓVÃO	R\$ 3.236.491,60	R\$ 170.341,66	R\$ 3.406.833,26
019 - SÃO CRISTÓVÃO MAIS ALIMENTAÇÃO	R\$ 457.617,04	R\$ 24.085,11	R\$ 481.702,15
020 - SÃO CRISTÓVÃO MAIS CRECHE E PRÉ-ESCOLAR	R\$ 1.998.327,72	R\$ 105.175,14	R\$ 2.103.502,86
021 - SÃO CRISTÓVÃO CIDADE EDUCADORA	R\$ 13.192.959,61	R\$ 694.366,30	R\$ 13.887.325,90
022 - EDUCAÇÃO DE JOVENS E ADULTOS	-	-	-
023 - ÁGUA PARA TODOS	R\$ 3.502.421,84	R\$ 184.337,99	R\$ 3.686.759,83
024 - SAÚDE PARA TODOS, EM TODOS OS CANTOS	R\$ 6.650.000,00	R\$ 350.000,00	R\$ 7.000.000,00
025 - QUALIFICA SUS	R\$ 204.249,08	R\$ 10.749,95	R\$ 214.999,03
TOTAL GERAL	R\$ 133.332.426,86	R\$ 7.017.496,15	R\$ 140.349.923,01


ESTADO DE SERGIPE
PREFEITURA MUNICIPAL DE SÃO CRISTÓVÃO
Demonstrativo da Receita

Categoria Econômica		Fonte	2022	2023	2024	2025	PPA 2022 / 2025	TOTAL 2022 / 2025
1000000000	RECEITAS CORRENTES		230.056.077,00	238.108.039,74	245.846.551,04	253.836.563,94		967.847.231,72
1100000000	IMPOSTOS, TAXAS E CONTRIBUIÇÕES DE MELHORIA		27.429.771,57	28.389.813,59	29.312.482,54	30.265.138,19		115.397.205,89
1110000000	IMPOSTOS		25.875.867,26	26.781.522,61	27.651.922,07	28.550.609,50		108.859.921,44
1120000000	IMPOSTOS SOBRE O PATRIMÔNIO		10.459.675,75	10.825.764,40	11.177.601,71	11.540.873,74		44.003.915,60
1125000000	Imposto sobre a Propriedade Predial e Territorial Urbana		7.902.558,06	8.179.147,60	8.444.969,88	8.719.431,39		33.246.106,93
112500100	Imposto sobre a Propriedade Predial e Territorial Urbana - Principal	15000000	2.536.045,43	2.624.807,02	2.710.113,25	2.798.191,93		10.669.157,63
112500100	Imposto sobre a Propriedade Predial e Territorial Urbana - Principal	15001002	841.499,31	870.951,79	899.257,72	928.483,60		3.540.192,42
112500100	Imposto sobre a Propriedade Predial e Territorial Urbana - Principal	15001001	1.411.620,99	1.461.027,72	1.508.511,12	1.557.537,73		5.938.697,56
112500300	Imposto sobre a Propriedade Predial e Territorial Urbana - Dívida Ativa	15001001	686.530,35	710.558,91	733.652,07	757.495,76		2.888.237,09
112500300	Imposto sobre a Propriedade Predial e Territorial Urbana - Dívida Ativa	15000000	1.317.185,07	1.363.286,55	1.407.593,36	1.453.340,14		5.541.405,12
112500300	Imposto sobre a Propriedade Predial e Territorial Urbana - Dívida Ativa	15001002	345.827,00	357.930,95	369.563,71	381.574,53		1.454.896,19
112500500	Imposto sobre a Propriedade Predial e Territorial Urbana - Multas	15001001	1.118,83	1.157,99	1.195,62	1.234,48		4.706,92
112500500	Imposto sobre a Propriedade Predial e Territorial Urbana - Multas	15000000	2.146,50	2.221,63	2.293,83	2.368,38		9.030,34
112500500	Imposto sobre a Propriedade Predial e Territorial Urbana - Multas	15001002	563,57	583,29	602,25	621,82		2.370,93
112500600	Imposto sobre a Propriedade Predial e Territorial Urbana - Juros	15001002	245,99	254,60	262,87	271,41		1.034,87
112500600	Imposto sobre a Propriedade Predial e Territorial Urbana - Juros	15000000	937,23	970,03	1.001,56	1.034,11		3.942,93
112500600	Imposto sobre a Propriedade Predial e Territorial Urbana - Juros	15001001	488,53	505,63	522,06	539,03		2.055,25
112500700	Imposto sobre a Propriedade Predial e Territorial Urbana - Multas da Dívida Ativa	15001001	116.027,21	120.088,16	123.991,03	128.020,74		488.127,14
112500700	Imposto sobre a Propriedade Predial e Territorial Urbana - Multas da Dívida Ativa	15001002	58.446,80	60.492,44	62.458,44	64.488,34		245.886,02
112500700	Imposto sobre a Propriedade Predial e Territorial Urbana - Multas da Dívida Ativa	15000000	222.611,99	230.403,41	237.891,52	245.622,99		936.529,91
112500800	Imposto sobre a Propriedade Predial e Territorial Urbana - Juros da Dívida Ativa	15001001	105.560,27	109.254,88	112.805,66	116.471,84		444.092,65
112500800	Imposto sobre a Propriedade Predial e Territorial Urbana - Juros da Dívida Ativa	15000000	202.528,79	209.617,30	216.429,86	223.463,83		852.039,78
112500800	Imposto sobre a Propriedade Predial e Territorial Urbana - Juros da Dívida Ativa	15001002	53.174,20	55.035,30	56.823,95	58.670,73		223.704,18
112530000	Impostos sobre Transmissão "Inter Vivos" de Bens Imóveis e de Direitos Reais sobre Imóveis		2.557.117,69	2.646.616,80	2.732.631,83	2.821.442,35		10.757.808,67
112530100	Impostos sobre Transmissão "Inter Vivos" de Bens Imóveis e de Direitos Reais sobre Imóveis - Principal	15000000	1.389.855,09	1.438.500,02	1.485.251,27	1.533.521,94		5.847.128,32
112530100	Impostos sobre Transmissão "Inter Vivos" de Bens Imóveis e de Direitos Reais sobre Imóveis - Principal	15001002	364.906,41	377.678,13	389.952,67	402.626,13		1.535.163,34
112530100	Impostos sobre Transmissão "Inter Vivos" de Bens Imóveis e de Direitos Reais sobre Imóveis - Principal	15001001	724.406,22	749.760,44	774.127,65	799.286,80		3.047.581,11
112530300	Impostos sobre Transmissão "Inter Vivos" de Bens Imóveis e de Direitos Reais sobre Imóveis - Dívida Ativa	15001001	18.568,96	19.218,87	19.843,48	20.488,39		78.119,70
112530300	Impostos sobre Transmissão "Inter Vivos" de Bens Imóveis e de Direitos Reais sobre Imóveis - Dívida Ativa	15000000	35.626,64	36.873,57	38.071,96	39.309,30		149.881,47
112530300	Impostos sobre Transmissão "Inter Vivos" de Bens Imóveis e de Direitos Reais sobre Imóveis - Dívida Ativa	15001002	9.353,78	9.681,16	9.995,80	10.320,66		39.351,40
112530500	Impostos sobre Transmissão "Inter Vivos" de Bens Imóveis e de Direitos Reais sobre Imóveis - Multas	15001002	161,92	167,59	173,04	178,66		681,21
112530500	Impostos sobre Transmissão "Inter Vivos" de Bens Imóveis e de Direitos Reais sobre Imóveis - Multas	15001001	321,47	332,72	343,53	354,69		1.352,41
112530500	Impostos sobre Transmissão "Inter Vivos" de Bens Imóveis e de Direitos Reais sobre Imóveis - Multas	15000000	616,70	638,28	659,02	680,44		2.594,44


ESTADO DE SERGIPE
PREFEITURA MUNICIPAL DE SÃO CRISTÓVÃO
Demonstrativo da Receita

Categoria Econômica		Fonte	2022	2023	2024	2025	PPA 2022 / 2025	TOTAL 2022 / 2025
112530600	Impostos sobre Transmissão "Inter Vivos" de Bens Imóveis e de Direitos Reais sobre Imóveis - Juros	15001002	27,86	28,84	29,78	30,75		117,23
112530600	Impostos sobre Transmissão "Inter Vivos" de Bens Imóveis e de Direitos Reais sobre Imóveis - Juros	15001001	55,34	57,28	59,14	61,06		232,82
112530600	Impostos sobre Transmissão "Inter Vivos" de Bens Imóveis e de Direitos Reais sobre Imóveis - Juros	15000000	106,15	109,87	113,44	117,13		446,59
112530700	Impostos sobre Transmissão "Inter Vivos" de Bens Imóveis e de Direitos Reais sobre Imóveis - Multas da Dívida Ativa	15001002	1.509,76	1.562,60	1.613,38	1.665,81		6.351,55
112530700	Impostos sobre Transmissão "Inter Vivos" de Bens Imóveis e de Direitos Reais sobre Imóveis - Multas da Dívida Ativa	15000000	5.750,42	5.951,68	6.145,11	6.344,83		24.192,04
112530700	Impostos sobre Transmissão "Inter Vivos" de Bens Imóveis e de Direitos Reais sobre Imóveis - Multas da Dívida Ativa	15001001	2.997,19	3.102,09	3.202,91	3.307,00		12.609,19
112530800	Impostos sobre Transmissão "Inter Vivos" de Bens Imóveis e de Direitos Reais sobre Imóveis - Juros da Dívida Ativa	15001002	420,06	434,76	448,89	463,48		1.767,19
112530800	Impostos sobre Transmissão "Inter Vivos" de Bens Imóveis e de Direitos Reais sobre Imóveis - Juros da Dívida Ativa	15000000	1.599,84	1.655,83	1.709,64	1.765,20		6.730,51
112530800	Impostos sobre Transmissão "Inter Vivos" de Bens Imóveis e de Direitos Reais sobre Imóveis - Juros da Dívida Ativa	15001001	833,88	863,07	891,12	920,08		3.508,15
1130000000	IMPOSTOS SOBRE A RENDA E PROVENTOS DE QUALQUER NATUREZA		6.477.239,16	6.703.942,53	6.921.820,67	7.146.779,84		27.249.782,20
1130300000	IMPOSTO SOBRE A RENDA - RETIDO NA FONTE		6.477.239,16	6.703.942,53	6.921.820,67	7.146.779,84		27.249.782,20
113031100	Imposto sobre a Renda - Retido na Fonte - Trabalho - Principal	15001001	1.764.495,43	1.826.252,77	1.885.605,99	1.946.888,18		7.423.242,37
113031100	Imposto sobre a Renda - Retido na Fonte - Trabalho - Principal	15001002	888.832,32	919.941,45	949.839,55	980.709,34		3.739.322,66
113031100	Imposto sobre a Renda - Retido na Fonte - Trabalho - Principal	15000000	3.385.383,16	3.503.871,57	3.617.747,40	3.735.324,19		14.242.326,32
113034100	Imposto sobre a Renda - Retido na Fonte - Outros Rendimentos - Principal	15001001	114.479,51	118.486,29	122.337,09	126.313,05		481.615,94
113034100	Imposto sobre a Renda - Retido na Fonte - Outros Rendimentos - Principal	15001002	67.386,57	69.745,10	72.011,82	74.352,20		283.495,69
113034100	Imposto sobre a Renda - Retido na Fonte - Outros Rendimentos - Principal	15000000	256.662,17	265.645,35	274.278,82	283.192,88		1.079.779,22
1140000000	Impostos sobre a Produção e Circulação de Mercadorias e Serviços		8.938.952,35	9.251.815,68	9.552.499,69	9.862.955,92		37.606.223,64
114510000	Impostos sobre Serviços		8.938.952,35	9.251.815,68	9.552.499,69	9.862.955,92		37.606.223,64
114511100	Imposto sobre Serviços de Qualquer Natureza - ISSQN - Principal	15001001	2.487.876,83	2.574.952,52	2.658.638,48	2.745.044,23		10.466.512,06
114511100	Imposto sobre Serviços de Qualquer Natureza - ISSQN - Principal	15001002	1.503.866,89	1.556.502,02	1.607.088,34	1.659.318,71		6.326.775,76
114511100	Imposto sobre Serviços de Qualquer Natureza - ISSQN - Principal	15000000	4.534.608,97	4.693.320,28	4.845.853,91	5.003.343,42		19.077.125,86
114511300	Imposto sobre Serviços de Qualquer Natureza - ISSQN - Dívida Ativa	15001001	12.226,16	12.654,08	13.065,34	13.489,96		51.435,54
114511300	Imposto sobre Serviços de Qualquer Natureza - ISSQN - Dívida Ativa	15001002	6.161,95	6.377,62	6.584,89	6.798,90		25.923,36
114511300	Imposto sobre Serviços de Qualquer Natureza - ISSQN - Dívida Ativa	15000000	23.501,11	24.323,65	25.114,17	25.930,38		98.869,31
114511500	Imposto sobre Serviços de Qualquer Natureza - ISSQN - Multas	15001001	85.276,67	88.261,35	91.129,84	94.091,56		358.759,42
114511500	Imposto sobre Serviços de Qualquer Natureza - ISSQN - Multas	15000000	163.613,20	169.339,66	174.843,20	180.525,60		688.321,66
114511500	Imposto sobre Serviços de Qualquer Natureza - ISSQN - Multas	15001002	42.956,80	44.460,29	45.905,25	47.397,17		180.719,51
114511600	Imposto sobre Serviços de Qualquer Natureza - ISSQN - Juros	15001001	19.327,12	20.003,57	20.653,69	21.324,93		81.309,31
114511600	Imposto sobre Serviços de Qualquer Natureza - ISSQN - Juros	15001002	9.735,66	10.076,41	10.403,89	10.742,02		40.957,98
114511600	Imposto sobre Serviços de Qualquer Natureza - ISSQN - Juros	15000000	37.081,64	38.379,50	39.626,83	40.914,70		156.002,67
114511700	Imposto sobre Serviços de Qualquer Natureza - ISSQN - Multas da Dívida Ativa	15000000	5.673,11	5.871,67	6.062,50	6.259,53		23.866,81
114511700	Imposto sobre Serviços de Qualquer Natureza - ISSQN - Multas da Dívida Ativa	15001002	1.489,23	1.541,35	1.591,44	1.643,16		6.265,18
114511700	Imposto sobre Serviços de Qualquer Natureza - ISSQN - Multas da Dívida Ativa	15001001	2.955,20	3.058,63	3.158,04	3.260,68		12.432,55
114511800	Imposto sobre Serviços de Qualquer Natureza - ISSQN - Juros da Dívida Ativa	15001001	760,59	787,21	812,79	839,21		3.199,80
114511800	Imposto sobre Serviços de Qualquer Natureza - ISSQN - Juros da Dívida Ativa	15001002	382,73	396,13	409,00	422,29		1.610,15



ESTADO DE SERGIPE
PREFEITURA MUNICIPAL DE SÃO CRISTÓVÃO
Demonstrativo da Receita

Categoria Econômica	Fonte	PPA 2022 / 2025				TOTAL 2022 / 2025	
		2022	2023	2024	2025		
1114511800	Imposto sobre Serviços de Qualquer Natureza - ISSQN - Juros da Dívida Ativa	15000000	1.458,69	1.509,74	1.558,81	1.609,47	6.136,71
1121010000	TAXAS DE INSPEÇÃO, CONTROLE E FISCALIZAÇÃO	15001001	312,65	323,59	334,11	344,97	1.315,32
1121010000	TAXAS DE INSPEÇÃO, CONTROLE E FISCALIZAÇÃO	15000000	1.496.118,52	1.548.482,67	1.598.808,37	1.650.769,64	6.294.179,20
1121010000	TAXAS DE INSPEÇÃO, CONTROLE E FISCALIZAÇÃO	15001002	157,47	162,98	168,28	173,75	682,48
1121010100	Taxas de Inspeção, Controle e Fiscalização - Principal	15001001	312,65	323,59	334,11	344,97	1.315,32
1121010100	Taxas de Inspeção, Controle e Fiscalização - Principal	15001002	157,47	162,98	168,28	173,75	682,48
1121010100	Taxas de Inspeção, Controle e Fiscalização - Principal	15000000	161.251,89	166.895,71	172.319,82	177.920,21	678.387,63
1121011104	Alvará de Construção, Reconstrução e Ampliação	15000000	124.428,08	128.783,06	132.968,51	137.289,99	523.469,64
1121011106	Alvará de demolição por m2.	15000000	1.267,78	1.312,15	1.354,79	1.398,82	5.333,54
1121011111	Alvará de Parcelamento por M2	15000000	30.376,17	31.439,34	32.461,12	33.516,11	127.792,74
1121011113	Alvará de remembramento	15000000	3.711,57	3.841,47	3.966,32	4.095,23	15.614,59
1121011114	Alvará de Loteamento/Condomínio por m2	15000000	134.330,78	139.032,36	143.550,91	148.216,31	565.130,36
1121011116	Vistoria / habite-se	15000000	10.106,67	10.460,40	10.800,36	11.151,37	42.518,80
1121011124	Taxa de Licença para Instalação e Funcionamento - Principal	15000000	805.321,63	833.507,89	860.596,90	888.566,30	3.387.992,72
1121011302	Taxas de Licença para Funcionamento em Horário Especial - Dívida Ativa	15000000	940,22	973,13	1.004,76	1.037,41	3.955,52
1121011304	Alvará de Construção, Reconstrução e Ampliação - Dívida Ativa	15000000	1.263,44	1.307,66	1.350,16	1.394,04	5.315,30
1121011324	Taxa de Licença para Instalação e Funcionamento - Dívida Ativa	15000000	157.500,83	163.013,36	168.311,29	173.781,41	662.606,89
1121011504	Alvará de Construção, Reconstrução Ampliação - Principal Multas	15000000	2.468,00	2.554,38	2.637,40	2.723,12	10.382,90
1121011524	Taxa de Licença para Instalação e Funcionamento - Principal - Multas	15000000	15.649,82	16.197,56	16.723,98	17.267,51	65.838,87
1121011604	Alvará de Construção, Reconstrução e Ampliação - Principal - Multa	15000000	720,07	745,27	769,49	794,50	3.029,33
1121011624	Taxa de Licença para Instalação e Funcionamento - Principal - Juros	15000000	3.284,16	3.399,11	3.509,58	3.623,64	13.816,49
1121011702	Taxa de Licença para Funcionamento e Horário Especial - Dívida Ativa	15000000	188,05	194,63	200,96	207,49	791,13
1121011724	Taxa de Licença para Instalação e Funcionamento - Dívida Ativa - Multas	15000000	24.996,42	25.871,29	26.712,11	27.580,25	105.160,07
1121011802	Taxa de Licença para Funcionamento em horário Especial - Juros da Dívida	15000000	235,05	243,28	251,19	259,35	988,87
1121011824	Taxa de Licença para instalação e Funcionamento - Dívida Ativa - Juros	15000000	18.077,89	18.710,62	19.318,72	19.946,58	76.053,81
1121500000	Taxa de Fiscalização de Vigilância Sanitária		57.315,67	59.321,74	61.249,71	63.240,33	241.127,45
1121500100	Taxa de Fiscalização de Vigilância Sanitária - Principal	15001002	8.294,03	8.584,32	8.863,31	9.151,37	34.893,03
1121500100	Taxa de Fiscalização de Vigilância Sanitária - Principal	15001001	16.465,03	17.041,31	17.595,15	18.166,99	69.268,48
1121500100	Taxa de Fiscalização de Vigilância Sanitária - Principal	15000000	31.590,00	32.695,65	33.758,26	34.855,40	132.899,31
1121500300	Taxa de Fiscalização de Vigilância Sanitária - Dívida Ativa	15000000	346,01	358,12	369,76	381,78	1.455,67
1121500300	Taxa de Fiscalização de Vigilância Sanitária - Dívida Ativa	15001001	180,33	186,64	192,71	198,97	758,65
1121500300	Taxa de Fiscalização de Vigilância Sanitária - Dívida Ativa	15001002	90,84	94,02	97,08	100,24	382,18
1121500500	Taxa de Fiscalização de Vigilância Sanitária - Multas	15000000	27,10	28,05	28,96	29,90	114,01
1121500500	Taxa de Fiscalização de Vigilância Sanitária - Multas	15001002	7,11	7,36	7,60	7,85	29,92
1121500500	Taxa de Fiscalização de Vigilância Sanitária - Multas	15001001	14,15	14,65	15,13	15,62	59,55
1121500600	Taxa de Fiscalização de Vigilância Sanitária - Juros	15001001	7,13	7,38	7,62	7,87	30,00
1121500600	Taxa de Fiscalização de Vigilância Sanitária - Juros	15000000	13,70	14,18	14,64	15,12	57,64
1121500600	Taxa de Fiscalização de Vigilância Sanitária - Juros	15001002	3,58	3,71	3,83	3,95	15,07
1121500700	Taxa de Fiscalização de Vigilância Sanitária - Multas da Dívida Ativa	15000000	69,19	71,61	73,94	76,34	291,08
1121500700	Taxa de Fiscalização de Vigilância Sanitária - Multas da Dívida Ativa	15001002	18,18	18,82	19,43	20,06	76,49
1121500700	Taxa de Fiscalização de Vigilância Sanitária - Multas da Dívida Ativa	15001001	36,08	37,34	38,55	39,80	151,77
1121500800	Taxa de Fiscalização de Vigilância Sanitária - Juros da Dívida Ativa	15001002	21,62	22,38	23,11	23,86	90,97
1121500800	Taxa de Fiscalização de Vigilância Sanitária - Juros da Dívida Ativa	15000000	86,53	89,56	92,47	95,48	364,04



ESTADO DE SERGIPE
PREFEITURA MUNICIPAL DE SÃO CRISTÓVÃO
Demonstrativo da Receita

Categoria Econômica	Fonte	PPA 2022 / 2025				TOTAL 2022 / 2025	
		2022	2023	2024	2025		
1121500800	Taxa de Fiscalização de Vigilância Sanitária - Juros da Dívida Ativa	15001001	45,06	46,64	48,16	49,73	189,59
1200000000	CONTRIBUIÇÕES		6.342.750,00	6.564.746,25	6.778.100,50	6.998.388,77	26.683.985,52
1240000000	CONTRIBUIÇÃO PARA O CUSTEIO DO SERVIÇO DE ILUMINAÇÃO PÚBLICA		6.342.750,00	6.564.746,25	6.778.100,50	6.998.388,77	26.683.985,52
1241000000	Contribuição para o Custeio do Serviço de Iluminação Pública		6.342.750,00	6.564.746,25	6.778.100,50	6.998.388,77	26.683.985,52
1241500000	Contribuição para o Custeio do Serviço de Iluminação Pública		6.342.750,00	6.564.746,25	6.778.100,50	6.998.388,77	26.683.985,52
1241500100	Contribuição para o Custeio do Serviço de Iluminação Pública - Principal	17510000	6.342.750,00	6.564.746,25	6.778.100,50	6.998.388,77	26.683.985,52
1300000000	RECEITA PATRIMONIAL		261.736,34	270.897,12	279.701,27	288.791,56	1.101.126,29
1320000000	VALORES MOBILIÁRIOS		261.736,34	270.897,12	279.701,27	288.791,56	1.101.126,29
1321000000	JUROS E CORREÇÕES MONETÁRIAS		261.736,34	270.897,12	279.701,27	288.791,56	1.101.126,29
1321001199	Remuneração de Outros Depósitos Bancários	15000000	169.380,17	175.308,48	181.006,01	186.888,71	712.583,37
1321001199	Remuneração de Outros Depósitos Bancários	16690000	3.753,76	3.885,14	4.011,41	4.141,78	15.792,09
1321001600	Remuneração de Outros Depósitos de Recursos Vinculados - SAAE	15000000	253,13	261,99	270,50	279,29	1.064,91
1321001800	Remuneração de Depósitos de Recursos Vinculados a Educação	15001001	10.812,81	11.191,26	11.554,98	11.930,52	45.489,57
1321010000	Remuneração de Depósitos Bancários		77.536,47	80.250,25	82.858,37	85.515,26	326.196,35
1321010100	Remuneração de Depósitos Bancários - Principal	15400001	16.772,43	17.359,47	17.923,65	18.506,17	70.561,72
1321010100	Remuneração de Depósitos Bancários - Principal	15000000	4.845,25	5.014,83	5.177,81	5.346,09	20.383,98
1321010100	Remuneração de Depósitos Bancários - Principal	16600000	7.995,05	8.274,88	8.543,81	8.821,48	33.635,22
1321010100	Remuneração de Depósitos Bancários - Principal	16010000	47.749,51	49.420,74	51.026,91	52.685,28	200.882,44
1321010100	Remuneração de Depósitos Bancários - Principal	16000000	174,23	180,33	186,19	192,24	732,99
1600000000	RECEITA DE SERVIÇOS		2.055.143,99	2.127.074,04	2.196.203,95	2.267.580,58	8.646.002,56
1610000000	SERVIÇOS ADMINISTRATIVOS E COMERCIAIS GERAIS		2.055.143,99	2.127.074,04	2.196.203,95	2.267.580,58	8.646.002,56
1610011101	Serviços de Fornecimento de Água	15000000	1.857.091,92	1.922.090,14	1.984.558,07	2.049.056,21	7.812.796,34
1610011103	Outros Serviços do SAAE	15000000	76.169,01	78.834,93	81.397,07	84.042,47	320.443,48
1610011300	serviços administrativos e comerciais gerais-divida ativa	15000000	121.883,06	126.148,97	130.248,81	134.481,90	512.762,74
1700000000	TRANSFERÊNCIAS CORRENTES		193.300,875,75	200.066.406,41	206.568.564,62	213.282.042,98	813.217.889,76
1710000000	TRANSFERÊNCIAS DA UNIÃO E DE SUAS ENTIDADES		126.555.026,43	130.984.452,38	135.241.447,07	139.636.794,12	532.417.720,00
1711000000	Transferências Decorrentes de Participação na Receita da União		60.854.372,67	62.984.275,72	65.031.264,67	67.144.780,78	256.014.693,84
1711510000	Cota-Parte do Fundo de Participação dos Municípios - FPM		60.845.347,61	62.974.934,78	65.021.620,16	67.134.822,82	255.976.725,37
1711511100	Cota-Parte do Fundo de Participação dos Municípios - Cota Mensal - Principal	15001001	3.557.273,62	3.681.778,20	3.801.435,99	3.924.982,66	14.965.470,47
1711511100	Cota-Parte do Fundo de Participação dos Municípios - Cota Mensal - Principal	15001002	10.756.480,46	11.132.957,28	11.494.778,39	11.868.358,69	45.252.574,82
1711511100	Cota-Parte do Fundo de Participação dos Municípios - Cota Mensal - Principal	15000000	46.531.593,53	48.160.199,30	49.725.405,78	51.341.481,47	195.758.680,08
1711520000	Cota-Parte do Imposto Sobre a Propriedade Territorial Rural		9.025,06	9.340,94	9.644,51	9.957,96	37.968,47
1711520100	Cota-Parte do Imposto Sobre a Propriedade Territorial Rural - Principal	15000000	6.802,55	7.040,64	7.269,46	7.505,72	28.618,37
1711520100	Cota-Parte do Imposto Sobre a Propriedade Territorial Rural - Principal	15001002	1.670,01	1.728,46	1.784,63	1.842,63	7.025,73
1711520100	Cota-Parte do Imposto Sobre a Propriedade Territorial Rural - Principal	15001001	552,50	571,84	590,42	609,61	2.324,37
1712000000	Transferências das Compensações Financeiras pela Exploração de Recursos Naturais		41.809.761,16	43.273.102,81	44.679.478,65	46.131.561,71	175.893.904,33
1712510000	Cota-parte da Compensação Financeira pela Exploração de Recursos Minerais - CFEM		305.345,14	316.032,22	326.303,27	336.908,13	1.284.588,76
1712510100	Cota-parte da Compensação Financeira pela Exploração de Recursos Minerais - CFEM - Principal	17040000	305.345,14	316.032,22	326.303,27	336.908,13	1.284.588,76
1712520000	Cota-parte da Compensação Financeira pela Produção de Petróleo		41.504.416,02	42.957.070,59	44.353.175,38	45.794.653,58	174.609.315,57
1712521100	Cota-parte da Compensação Financeira pela Produção de Petróleo - Lei nº 7.990/89 - Principal	17040000	40.665.118,43	42.088.397,58	43.456.270,50	44.868.599,29	171.078.385,80



ESTADO DE SERGIPE
PREFEITURA MUNICIPAL DE SÃO CRISTÓVÃO
Demonstrativo da Receita

Categoria Econômica		Fonte	2022	2023	2024	2025	PPA 2022 / 2025	TOTAL 2022 / 2025
1712522100	Cota-parte pelo Excedente da Produção do Petróleo – Lei nº 9.478/97, artigo 49, I e II - Principal	17040000	617,00	638,60	659,35	680,78		2.595,73
1712524100	Cota-Parte do Fundo Especial do Petróleo – FEP - Principal	17040000	838.680,59	868.034,41	896.245,53	925.373,51		3.528.334,04
1713000000	Transferências de Recursos do Sistema Único de Saúde – SUS		19.902.647,91	20.599.240,60	21.268.715,91	21.959.949,18		83.730.553,60
1713500000	Transferências de Recursos do Sistema Único de Saúde – SUS – Repasses Fundo a Fundo - Bloco de Manutenção das Ações		19.902.647,91	20.599.240,60	21.268.715,91	21.959.949,18		83.730.553,60
1713501100	Transferências de Recursos do Bloco de Manutenção das Ações e Serviços Públicos de Saúde – Atenção Primária - Pri	16000000	13.811.059,64	14.294.446,73	14.759.016,25	15.238.684,28		58.103.206,90
1713501100	Transferências de Recursos do Bloco de Manutenção das Ações e Serviços Públicos de Saúde – Atenção Primária - Pri	16020000	610.206,16	631.563,38	652.089,19	673.282,09		2.567.140,82
1713501100	Transferências de Recursos do Bloco de Manutenção das Ações e Serviços Públicos de Saúde – Atenção Primária - Pri	16030000	47.749,50	49.420,73	51.026,90	52.685,27		200.882,40
1713502100	Transferências de Recursos do Bloco de Manutenção das Ações e Serviços Públicos de Saúde – Atenção Especializada	16000000	2.969.279,93	3.073.204,73	3.173.083,88	3.276.209,11		12.491.777,65
1713503100	Transferências de Recursos do Bloco de Manutenção das Ações e Serviços Públicos de Saúde – Vigilância em Saúde -	16000000	1.765.551,62	1.827.345,93	1.886.734,67	1.948.053,55		7.427.685,77
1713504100	Transferências de Recursos do Bloco de Manutenção das Ações e Serviços Públicos de Saúde – Assistência Farmacêutica	16000000	698.801,06	723.259,10	746.765,02	771.034,88		2.939.860,06
1714000000	Transferências de Recursos do Fundo Nacional do Desenvolvimento da Educação – FNDE?		1.903.588,00	1.970.213,58	2.034.245,53	2.100.358,51		8.008.405,62
1714500000	Transferências do Salário-Educação		840.000,00	869.400,00	897.655,50	926.829,30		3.533.884,80
1714500100	Transferências do Salário-Educação - Principal	15500000	840.000,00	869.400,00	897.655,50	926.829,30		3.533.884,80
1714520000	Transferências referentes ao Programa Nacional de Alimentação Escolar – PNAE		693.188,00	717.449,58	740.766,69	764.841,61		2.916.245,88
1714520100	Transferências referentes ao Programa Nacional de Alimentação Escolar – PNAE - Principal	15520000	693.188,00	717.449,58	740.766,69	764.841,61		2.916.245,88
1714530000	Transferências referentes ao Programa Nacional de Apoio ao Transporte do Escolar – PNATE		330.000,00	341.550,00	352.650,38	364.111,52		1.388.311,90
1714530100	Transferências referentes ao Programa Nacional de Apoio ao Transporte do Escolar – PNATE - Principal	15530000	330.000,00	341.550,00	352.650,38	364.111,52		1.388.311,90
1714980000	Outras Transferências Diretas do Fundo Nacional do Desenvolvimento da Educação – FNDE		40.400,00	41.814,00	43.172,96	44.576,08		169.963,04
1714980100	Outras Transferências Diretas do Fundo Nacional do Desenvolvimento da Educação – FNDE - Principal	15990000	40.400,00	41.814,00	43.172,96	44.576,08		169.963,04
1719000000	Outras Transferências de Recursos da União		2.084.656,69	2.157.619,67	2.227.742,31	2.300.143,94		8.770.162,61
1719500000	Outras Transferências de Recursos da União		2.084.656,69	2.157.619,67	2.227.742,31	2.300.143,94		8.770.162,61
1719500100	Outras Transferências de Recursos da União - Principal	16693120	200,00	207,00	213,73	220,68		841,41
1719500100	Outras Transferências de Recursos da União - Principal	16310000	5.305,50	5.491,19	5.669,65	5.853,91		22.320,25
1719500100	Outras Transferências de Recursos da União - Principal	15690000	30.000,00	31.050,00	32.059,13	33.101,05		126.210,18
1719500100	Outras Transferências de Recursos da União - Principal	16693110	160.100,00	165.703,50	171.088,86	176.649,25		673.541,61
1719500100	Outras Transferências de Recursos da União - Principal	16690000	312.146,24	323.071,36	333.571,18	344.412,24		1.313.201,02
1719500100	Outras Transferências de Recursos da União - Principal	16650000	18.400,00	19.044,00	19.662,93	20.301,98		77.408,91
1719500100	Outras Transferências de Recursos da União - Principal	16600000	1.558.504,95	1.613.052,62	1.665.476,83	1.719.604,83		6.556.639,23
1720000000	TRANSFERÊNCIAS DOS ESTADOS E DO DISTRITO FEDERAL E DE SUAS ENTIDADES		27.260.621,75	28.214.743,50	29.131.722,67	30.078.503,65		114.685.591,57
1721000000	Participação na Receita dos Estados e Distrito Federal		23.605.543,70	24.431.737,72	25.225.769,20	26.045.606,70		99.308.657,32
1721500000	Cota-Parte do ICMS		18.975.824,58	19.639.978,44	20.278.277,74	20.937.321,76		79.831.402,52
1721500100	Cota-Parte do ICMS - Principal	15000000	14.302.715,34	14.803.310,38	15.284.417,97	15.781.161,55		60.171.605,24



ESTADO DE SERGIPE
PREFEITURA MUNICIPAL DE SÃO CRISTÓVÃO
Demonstrativo da Receita

Categoria Econômica		Fonte	2022	2023	2024	2025	PPA 2022 / 2025	TOTAL 2022 / 2025
1721500100	Cota-Parte do ICMS - Principal	15001002	3.511.335,18	3.634.231,91	3.752.344,45	3.874.295,64		14.772.207,18
1721500100	Cota-Parte do ICMS - Principal	15001001	1.161.774,06	1.202.436,15	1.241.515,32	1.281.864,57		4.887.590,10
1721510000	Cota-Parte do IPVA		4.578.949,46	4.739.212,69	4.893.237,10	5.052.267,31		19.263.666,56
1721510100	Cota-Parte do IPVA - Principal	15001002	758.573,81	785.123,89	810.640,42	836.986,23		3.191.324,35
1721510100	Cota-Parte do IPVA - Principal	15001001	151.133,17	259.922,83	268.370,32	277.092,36		1.056.518,68
1721510100	Cota-Parte do IPVA - Principal	15000000	3.569.242,48	3.694.165,97	3.814.226,36	3.938.188,72		15.015.823,53
1721520000	Cota-Parte do IPI - Municípios		7.622,67	7.889,46	8.145,87	8.410,61		32.068,61
1721520100	Cota-Parte do IPI - Municípios - Principal	15001002	1.410,54	1.459,91	1.507,36	1.556,35		5.934,16
1721520100	Cota-Parte do IPI - Municípios - Principal	15000000	5.745,47	5.946,56	6.139,82	6.339,36		24.171,21
1721520100	Cota-Parte do IPI - Municípios - Principal	15001001	466,66	482,99	498,69	514,90		1.983,24
1721530000	Cota-Parte da Contribuição de Intervenção no Domínio Econômico		43.146,99	44.657,13	46.108,49	47.607,02		181.519,63
1721530100	Cota-Parte da Contribuição de Intervenção no Domínio Econômico - Principal	17500000	43.146,99	44.657,13	46.108,49	47.607,02		181.519,63
1724000000	Transferências de Convênios dos Estados e DF e de Suas Entidades		2.484.200,00	2.571.147,00	2.654.709,28	2.740.987,33		10.451.043,61
1724510000	Transferências de Convênios dos Estados Destinadas a Programas de Educação		2.480.200,00	2.567.007,00	2.650.434,73	2.736.573,86		10.434.215,59
1724510100	Transferências de Convênios dos Estados Destinadas a Programas de Educação - Principal	15700000	200,00	207,00	213,73	220,68		841,41
1724510100	Transferências de Convênios dos Estados Destinadas a Programas de Educação - Principal	15710000	2.480.000,00	2.566.800,00	2.650.221,00	2.736.353,18		10.433.374,18
1724990000	Outras Transferências de Convênios dos Estados e DF e de Suas Entidades		4.000,00	4.140,00	4.274,55	4.413,47		16.828,02
1724990100	Outras Transferências de Convênios dos Estados e DF e de Suas Entidades - Principal	17030000	4.000,00	4.140,00	4.274,55	4.413,47		16.828,02
1728019100	Outras Transferências dos Estados - Principal	16320000	5.305,50	5.491,19	5.669,65	5.853,91		22.320,25
1728019100	Outras Transferências dos Estados - Principal	16210000	1.018.576,21	1.054.226,38	1.088.488,74	1.123.864,62		4.285.155,95
1728023100	cota-parte royalties-compensação financeira pela produção do petróleo lei799/89 art9-principal	17050000	146.996,34	152.141,21	157.085,80	162.191,09		618.414,44
1730000000	TRANSFERÊNCIAS DOS MUNICÍPIOS E DE SUAS ENTIDADES		2.000,00	2.070,00	2.137,28	2.206,74		8.414,02
1732000000	Transferências de Convênios dos Municípios e de Suas Entidades		2.000,00	2.070,00	2.137,28	2.206,74		8.414,02
1732990000	Outras Transferências de Convênios dos Municípios e de Suas Entidades		2.000,00	2.070,00	2.137,28	2.206,74		8.414,02
1732990100	Outras Transferências de Convênios dos Municípios e de Suas Entidades - Principal	17020000	2.000,00	2.070,00	2.137,28	2.206,74		8.414,02
1750000000	TRANSFERÊNCIAS DE OUTRAS INSTITUIÇÕES PÚBLICAS		39.483.227,57	40.865.140,53	42.193.257,60	43.564.538,47		166.106.164,17
1751000000	Transferências de Recursos do Fundo de Manutenção e Desenvolvimento da Educação Básica e de Valorização dos Profissio		39.483.227,57	40.865.140,53	42.193.257,60	43.564.538,47		166.106.164,17
1751500000	Transferências de Recursos do Fundo de Manutenção e Desenvolvimento da Educação Básica e de Valorização dos Profiss		39.483.227,57	40.865.140,53	42.193.257,60	43.564.538,47		166.106.164,17
1751500100	Transferências de Recursos do Fundo de Manutenção e Desenvolvimento da Educação Básica e de Valorização dos Profi	15400001	11.833.227,57	12.247.390,53	12.645.430,72	13.056.407,22		49.782.456,04
1751500100	Transferências de Recursos do Fundo de Manutenção e Desenvolvimento da Educação Básica e de Valorização dos Profi	15401070	27.650.000,00	28.617.750,00	29.547.826,88	30.508.131,25		116.323.708,13
1900000000	OUTRAS RECEITAS CORRENTES		665.799,35	689.102,33	711.498,16	734.621,86		2.801.021,70
1910000000	MULTAS ADMINISTRATIVAS, CONTRATUAIS E JUDICIAIS		267.471,45	276.832,95	285.830,03	295.119,51		1.125.253,94
1911000000	Multas Administrativas, Contratuais e Judiciais		267.471,45	276.832,95	285.830,03	295.119,51		1.125.253,94
1911010000	Multas Previstas em Legislação Especifica		265.811,48	275.114,88	284.056,12	293.287,95		1.118.270,43
1911010100	Multas Previstas em Legislação Especifica - Principal	15000000	216.579,34	224.159,62	231.444,81	238.966,77		911.150,54
1911010400	Multas Previstas em Legislação Especifica - Dívida Ativa - Multas e Juros	15000000	49.232,14	50.955,26	52.611,31	54.321,18		207.119,89


ESTADO DE SERGIPE
PREFEITURA MUNICIPAL DE SÃO CRISTÓVÃO
Demonstrativo da Receita

Categoria Econômica	Fonte	PPA 2022 / 2025					
		2022	2023	2024	2025	TOTAL 2022 / 2025	
1911090000	Multas e Juros Previstos em Contratos	1.659,97	1.718,07	1.773,91	1.831,56	6.983,51	
1911090300	Multas e Juros Previstos em Contratos - Dívida Ativa	15000000	1.659,97	1.718,07	1.773,91	1.831,56	6.983,51
1920000000	INDENIZAÇÕES, RESTITUIÇÕES E RESSARCIMENTOS	398.327,90	412.269,38	425.668,13	439.502,35	1.675.767,76	
1928029101	Outras Restituições PM	15000000	390.971,43	404.655,43	417.806,73	431.385,45	1.644.819,04
1928029105	Outras Restituições - SAAE	15000000	7.356,47	7.613,95	7.861,40	8.116,90	30.948,72
2000000000	RECEITAS DE CAPITAL	5.819.519,59	6.023.202,78	6.218.956,86	6.421.072,95	24.482.752,18	
2100000000	OPERAÇÕES DE CRÉDITO	910.864,97	942.745,24	973.384,46	1.005.019,45	3.832.014,12	
2110000000	OPERAÇÕES DE CRÉDITO - MERCADO INTERNO	910.864,97	942.745,24	973.384,46	1.005.019,45	3.832.014,12	
2119000000	OUTRAS OPERAÇÕES DE CRÉDITO - MERCADO INTERNO		910.864,97	942.745,24	973.384,46	1.005.019,45	3.832.014,12
2119990000	Outras Operações de Crédito - Mercado Interno		910.864,97	942.745,24	973.384,46	1.005.019,45	3.832.014,12
2119990100	Outras Operações de Crédito - Mercado Interno - Principal	17540000	910.864,97	942.745,24	973.384,46	1.005.019,45	3.832.014,12
2400000000	TRANSFERÊNCIAS DE CAPITAL	4.908.654,62	5.080.457,54	5.245.572,40	5.416.053,50	20.650.738,06	
2410000000	TRANSFERÊNCIAS DA UNIÃO E DE SUAS ENTIDADES	4.804.320,62	4.972.471,85	5.134.077,18	5.300.934,69	20.211.804,34	
2418109100	Outras Transferências de Conveios da União - Principal	17000000	1.511.128,72	1.564.018,23	1.614.848,82	1.667.331,41	6.357.327,18
2418109100	Outras Transferências de Conveios da União - Principal	16593110	3.240.136,90	3.353.541,69	3.462.531,79	3.575.064,07	13.631.274,45
2418109100	Outras Transferências de Conveios da União - Principal	16593120	53.055,00	54.911,93	56.696,57	58.539,21	223.202,71
2420000000	TRANSFERÊNCIAS DOS ESTADOS E DO DISTRITO FEDERAL E DE SUAS ENTIDADES	104.334,00	107.985,69	111.495,22	115.118,81	438.933,72	
2428109100	Outras Transferências de Convênio dos Estados - Principal	17010000	104.334,00	107.985,69	111.495,22	115.118,81	438.933,72
9000000000	DEDUÇÃO DA RECEITA	-16.540.244,81	-17.119.153,38	-17.675.525,87	-18.249.980,46	-69.584.904,52	
9517110000	Fundeb - Transferências Decorrentes de Participação na Receita da União		-11.925.300,88	-12.342.686,41	-12.743.823,72	-13.157.997,99	-50.169.809,00
9517115100	Fundeb - Cota-Parte do Fundo de Participação dos Municípios - FPM		-11.923.534,14	-12.340.857,83	-12.741.935,71	-13.156.048,62	-50.162.376,30
9517115111	Fundeb - Cota-Parte do Fundo de Participação dos Municípios - Cota Mensal - Principal	15000000	-11.923.534,14	-12.340.857,83	-12.741.935,71	-13.156.048,62	-50.162.376,30
9517115200	Fundeb - Cota-Parte do Imposto Sobre a Propriedade Territorial Rural	15000000	-1.766,74	-1.828,58	-1.888,01	-1.949,37	-7.432,70
9517210000	Fundeb - Participação na Receita dos Estados e Distrito Federal		-4.614.943,93	-4.776.466,97	-4.931.702,15	-5.091.982,47	-19.415.095,52
9517215001	Fundeb - Cota-Parte do ICMS - principal	15000000	-3.714.990,80	-3.845.015,48	-3.969.978,48	-4.099.002,78	-15.628.987,54
9517215101	Fundeb - Cota-Parte do IPVA - Principal	15000000	-898.460,89	-929.907,02	-960.129,00	-991.333,19	-3.779.830,10
9517215201	Fundeb - Cota-Parte do IPI - Municípios - Principal	15000000	-1.492,24	-1.544,47	-1.594,67	-1.646,50	-6.277,88
TOTAL		219.335.351,78	227.012.089,14	234.389.982,03	242.007.656,43	922.745.079,38	


ESTADO DE SERGIPE
PREFEITURA MUNICIPAL DE SÃO CRISTÓVÃO
Despesa por Função e Subfunção

Anexo IV - Despesa por Função e Subfunção do PPA

Função/Subfunção	PPA 2022 / 2025				
	2022	2023	2024	2025	Total PPA
01 - Legislativa	6.700.000,00	6.934.500,00	7.159.871,25	7.392.567,06	28.186.938,31
031 - Ação Legislativa	6.700.000,00	6.934.500,00	7.159.871,25	7.392.567,06	28.186.938,31
02 - Judiciária	2.500.000,00	2.587.500,00	2.671.593,75	2.758.420,55	10.517.514,30
061 - Ação Judiciária	2.500.000,00	2.587.500,00	2.671.593,75	2.758.420,55	10.517.514,30
04 - Administração	44.835.326,54	46.404.563,03	47.912.711,39	49.469.874,54	188.622.475,50
122 - Administração Geral	35.349.720,34	36.586.960,59	37.776.036,84	39.003.758,06	148.716.475,83
123 - Administração Financeira	9.253.486,00	9.577.358,02	9.888.622,16	10.210.002,39	38.929.468,57
126 - Tecnologia da Informação	10.611,00	10.982,39	11.339,32	11.707,85	44.640,56
128 - Formação de Recursos Humanos	44.444,00	45.999,54	47.494,53	49.038,10	186.976,17
131 - Comunicação Social	56.566,20	58.546,02	60.448,78	62.413,36	237.974,36
331 - Proteção e Benefícios ao Trabalhador	25.000,00	25.875,00	26.715,94	27.584,21	105.175,15
572 - Desenvolvimento Tecnológico e Engenharia	95.499,00	98.841,47	102.053,82	105.370,57	401.764,86
08 - Assistência Social	5.993.700,00	6.203.479,50	6.405.092,60	6.613.258,12	25.215.530,22
122 - Administração Geral	300,00	310,50	320,59	331,01	1.262,10
243 - Assistência a Criança e ao Adolescente	631.500,00	653.602,50	674.844,58	696.777,03	2.656.724,11
244 - Assistência Comunitária	5.361.900,00	5.549.566,50	5.729.927,43	5.916.150,08	22.557.544,01
10 - Saúde	43.507.962,20	45.030.740,88	46.494.239,96	48.005.302,74	183.038.245,78
122 - Administração Geral	6.886.921,68	6.920.963,94	7.145.895,27	7.378.136,87	28.131.917,76
131 - Comunicação Social	61.326,00	63.472,42	65.535,27	67.665,16	257.998,85
301 - Atenção Básica	19.441.689,47	20.122.148,60	20.776.118,43	21.451.342,27	81.791.298,77
302 - Assistência Hospitalar e Ambulatorial	11.677.350,81	12.086.058,08	12.478.854,97	12.884.417,75	49.126.681,61
303 - Suporte Profilático e Terapêutico	1.576.932,34	1.632.124,97	1.685.169,03	1.739.937,02	6.634.163,36
304 - Vigilância Sanitária	535.837,98	554.592,31	572.616,56	591.226,60	2.254.273,45
305 - Vigilância Epidemiológica	3.527.903,92	3.651.380,56	3.770.050,43	3.892.577,07	14.841.911,98
12 - Educação	56.714.788,00	58.699.805,58	60.607.549,28	62.577.294,62	238.599.437,48
361 - Ensino Fundamental	28.337.368,00	29.329.175,88	30.282.374,10	31.266.551,26	119.215.469,24
365 - Educação Infantil	10.478.044,00	10.844.775,54	11.197.230,74	11.561.140,74	44.081.191,02
366 - Educação de Jovens e Adultos	1.307.776,00	1.353.548,16	1.397.538,48	1.442.958,47	5.501.821,11
367 - Educação Especial	10.000,00	10.350,00	10.686,38	11.033,69	42.070,07
368 - Educação Básica	16.581.600,00	17.161.956,00	17.719.719,58	18.295.610,46	69.758.886,04
13 - Cultura	4.530.718,80	4.689.293,96	4.841.696,03	4.999.051,16	19.060.759,95
122 - Administração Geral	1.592.847,10	1.648.596,75	1.702.176,15	1.757.496,88	6.701.116,88
131 - Comunicação Social	26.000,00	26.910,00	27.784,58	28.687,58	109.382,16
391 - Patrimônio Histórico, Artístico, e Arqueológico	11.672,10	12.080,62	12.473,24	12.878,62	49.104,58
392 - Difusão Cultural	2.900.199,60	3.001.706,59	3.099.262,06	3.199.988,08	12.201.156,33


ESTADO DE SERGIPE
PREFEITURA MUNICIPAL DE SÃO CRISTÓVÃO
Despesa por Função e Subfunção

Anexo IV - Despesa por Função e Subfunção do PPA

Função/Subfunção	PPA 2022 / 2025				
	2022	2023	2024	2025	Total PPA
14 - Direitos da Cidadania	1.000.000,00	1.035.000,00	1.068.637,50	1.103.368,22	4.207.005,72
122 - Administração Geral	1.000.000,00	1.035.000,00	1.068.637,50	1.103.368,22	4.207.005,72
15 - Urbanismo	24.307.573,84	25.158.338,94	25.975.984,97	26.820.204,48	102.262.102,23
451 - Infraestrutura Urbana	23.005.573,84	23.810.768,94	24.584.618,94	25.383.619,05	96.784.580,77
452 - Serviços Urbanos	1.302.000,00	1.347.570,00	1.391.366,03	1.436.585,43	5.477.521,46
17 - Saneamento	15.740.401,40	16.291.315,45	16.820.783,21	17.367.458,66	66.219.958,72
122 - Administração Geral	495.000,00	512.325,00	528.975,56	546.167,27	2.082.467,83
244 - Assistência Comunitária	79.582,50	82.367,89	85.044,85	87.808,81	334.804,05
451 - Infraestrutura Urbana	286.000,00	296.010,00	305.630,33	315.563,31	1.203.203,64
511 - Saneamento Básico Rural	323.635,50	334.962,74	345.849,03	357.089,12	1.361.536,39
512 - Saneamento Básico Urbano	14.032.000,00	14.523.120,00	14.995.121,40	15.482.462,85	59.032.704,25
541 - Preservação e Conservação Ambiental	37.138,50	38.438,35	39.687,60	40.977,45	156.241,90
605 - Abastecimento	487.044,90	504.091,47	520.474,44	537.389,85	2.049.000,66
18 - Gestão Ambiental	426.776,00	441.713,17	456.068,84	470.891,08	1.795.449,09
541 - Preservação e Conservação Ambiental	127.611,00	132.077,39	136.369,90	140.801,93	536.860,22
542 - Controle Ambiental	299.165,00	309.635,78	319.698,94	330.089,15	1.258.588,87
20 - Agricultura	336.611,00	348.392,39	359.715,15	371.405,88	1.416.124,42
306 - Alimentação e Nutrição	85.611,00	88.607,39	91.487,13	94.460,46	360.165,98
601 - Promoção da Produção Vegetal	90.000,00	93.150,00	96.177,38	99.303,14	378.630,52
605 - Abastecimento	5.000,00	5.175,00	5.343,19	5.516,84	21.035,03
606 - Extensão Rural	156.000,00	161.460,00	166.707,45	172.125,44	656.292,89
24 - Comunicações	1.408.000,00	1.457.280,00	1.504.641,60	1.553.542,46	5.923.464,06
131 - Comunicação Social	1.408.000,00	1.457.280,00	1.504.641,60	1.553.542,46	5.923.464,06
25 - Energia	2.701.000,00	2.795.535,00	2.886.389,89	2.980.197,56	11.363.122,45
752 - Energia Elétrica	2.701.000,00	2.795.535,00	2.886.389,89	2.980.197,56	11.363.122,45
27 - Desporto e Lazer	1.821.210,00	1.884.952,35	1.946.213,31	2.009.465,25	7.661.840,91
122 - Administração Geral	1.119.990,00	1.159.189,65	1.196.863,32	1.235.761,38	4.711.804,35
811 - Desporto de Rendimento	212.220,00	219.647,70	226.786,25	234.156,80	892.810,75
812 - Desporto Comunitário	489.000,00	506.115,00	522.563,74	539.547,07	2.057.225,81
28 - Encargos Especiais	4.711.284,00	4.876.178,94	5.034.654,76	5.198.281,04	19.820.398,74
843 - Serviço da Dívida Interna	4.711.284,00	4.876.178,94	5.034.654,76	5.198.281,04	19.820.398,74
99 - Reserva	2.100.000,00	2.173.500,00	2.244.138,75	2.317.073,26	8.834.712,01
999 - Reserva	2.100.000,00	2.173.500,00	2.244.138,75	2.317.073,26	8.834.712,01
TOTAL	219.335.351,78	227.012.089,19	234.389.982,24	242.007.656,68	922.745.079,89


ESTADO DE SERGIPE
PREFEITURA MUNICIPAL DE SÃO CRISTÓVÃO
Despesas por Poder e Órgão

PPA 2022 / 2025

Poder / Órgão	Previsão				
	2022	2023	2024	2025	Total
Legislativo	6.700.000,00	6.934.500,00	7.159.871,25	7.392.567,06	28.186.938,31
01000 - CÂMARA MUNICIPAL	6.700.000,00	6.934.500,00	7.159.871,25	7.392.567,06	28.186.938,31
Executivo	212.635.351,78	220.077.589,19	227.230.110,99	234.615.089,62	894.558.141,58
02000 - PREFEITURA MUNICIPAL DE SÃO CRISTOVÃO	97.420.822,92	100.830.551,79	104.107.544,77	107.491.040,01	409.849.959,49
03000 - SECRETARIA MUNICIPAL DE EDUCAÇÃO	56.714.788,00	58.699.805,58	60.607.549,28	62.577.294,62	238.599.437,48
17000 - SECRETARIA MUNICIPAL DE SAÚDE	43.507.962,20	45.030.740,88	46.494.239,96	48.005.302,74	183.038.245,78
18000 - SUPERINTENDENCIA MUNICIPAL DE TRANSPORTE E TRÂNSITO	2.474.733,51	2.561.349,20	2.644.593,07	2.730.542,35	10.411.218,13
24000 - SERVIÇO AUTÔNOMO DE ÁGUA E ESGOTO	3.158.401,40	3.268.945,45	3.375.186,20	3.484.879,73	13.287.412,78
34000 - FUNDAÇÃO MUNICIPAL CULTURA E TURISMO "JOÃO BEBE AGUA"	1.797.793,75	1.860.716,54	1.921.189,85	1.983.628,54	7.563.328,68
41000 - SECRETARIA MUNICIPAL DE ASSISTÊNCIA SOCIAL E DO TRABALHO - SEMAST	7.560.850,00	7.825.479,75	8.079.807,86	8.342.401,63	31.808.539,24
Total Geral:	219.335.351,78	227.012.089,19	234.389.982,24	242.007.656,68	922.745.079,89


ESTADO DE SERGIPE
PREFEITURA MUNICIPAL DE SÃO CRISTÓVÃO
Despesas por Poder, Órgão e Unidade Orçamentária
PPA 2022 / 2025

Poder / Órgão / Unidade Orçamentária	Previsão				
	2022	2023	2024	2025	Total
Legislativo	6.700.000,00	6.934.500,00	7.159.871,25	7.392.567,06	28.186.938,31
01000 - CÂMARA MUNICIPAL	6.700.000,00	6.934.500,00	7.159.871,25	7.392.567,06	28.186.938,31
01001 - CÂMARA MUNICIPAL DE SÃO CRISTÓVÃO	6.700.000,00	6.934.500,00	7.159.871,25	7.392.567,06	28.186.938,31
Executivo	212.635.351,78	220.077.589,19	227.230.110,99	234.615.089,62	894.558.141,58
02000 - PREFEITURA MUNICIPAL DE SÃO CRISTÓVÃO	97.420.822,92	100.830.551,79	104.107.544,77	107.491.040,01	409.849.959,49
02002 - GABINETE DO PREFEITO - GP	13.350.760,20	13.818.036,81	14.267.123,01	14.730.804,51	56.166.724,53
02013 - PROCURADORIA GERAL DO MUNICÍPIO - PGM	4.065.313,90	4.207.599,90	4.344.346,89	4.485.538,17	17.102.798,86
02023 - GABINETE DO VICE-PREFEITO - GVP	653.205,90	676.068,11	698.040,32	720.726,63	2.748.040,96
02035 - SECRETARIA MUNICIPAL DA FAZENDA - SEMFAZ	14.815.278,60	15.333.813,36	15.832.162,30	16.346.707,58	62.327.961,84
02051 - SECRETARIA MUNICIPAL DA INFRAESTRUTURA - SEMINFRA	20.854.402,53	21.584.306,62	22.285.796,59	23.010.084,99	87.734.590,73
02052 - SECRETARIA MUNICIPAL DE PLANEJAMENTO, ORÇAMENTO E GESTÃO - SEPLOG	3.699.233,09	3.828.706,26	3.953.139,22	4.081.616,24	15.562.694,81
02054 - CONTROLADORIA GERAL DO MUNICÍPIO - CGM	1.149.000,00	1.189.215,00	1.227.864,50	1.267.770,10	4.833.849,60
02055 - SECRETARIA MUNICIPAL DE GOVERNO E RELAÇÕES COMUNITÁRIAS - SEGOV	9.363.061,10	9.690.768,24	10.005.718,21	10.330.904,06	39.390.451,61
02056 - SECRETARIA MUNICIPAL DE SERVIÇOS URBANOS - SEMSURB	24.696.884,80	25.561.275,77	26.392.017,24	27.249.757,80	103.899.935,61
02057 - SECRETARIA MUNICIPAL DE ESPORTE E LAZER - SEMEL	1.821.210,00	1.884.952,35	1.946.213,31	2.009.465,25	7.661.840,91
02058 - SECRETARIA MUNICIPAL DE MEIO AMBIENTE, DA AGRICULTURA E DA PESCA - SEMAP	2.845.472,80	2.945.064,37	3.040.778,97	3.139.604,28	11.970.920,42
02061 - FUNDO MUNICIPAL DO MEIO AMBIENTE	107.000,00	110.745,00	114.344,21	118.060,40	450.149,61
03000 - SECRETARIA MUNICIPAL DE EDUCAÇÃO	56.714.788,00	58.699.805,58	60.607.549,28	62.577.294,62	238.599.437,48
03020 - FUNDO MUNICIPAL DA EDUCAÇÃO BÁSICA	42.000.000,00	43.470.000,00	44.882.775,01	46.341.465,19	176.694.240,20
03028 - SECRETARIA MUNICIPAL DE EDUCAÇÃO - SEMED	14.714.788,00	15.229.805,58	15.724.774,27	16.235.829,43	61.905.197,28
17000 - SECRETARIA MUNICIPAL DE SAÚDE	43.507.962,20	45.030.740,88	46.494.239,96	48.005.302,74	183.038.245,78
17009 - FUNDO MUNICIPAL DE SAÚDE	43.507.962,20	45.030.740,88	46.494.239,96	48.005.302,74	183.038.245,78
18000 - SUPERINTENDENCIA MUNICIPAL DE TRANSPORTE E TRÂNSITO	2.474.733,51	2.561.349,20	2.644.593,07	2.730.542,35	10.411.218,13
18001 - SUPERINTENDENCIA MUNICIPAL DE TRANSPORTE E TRÂNSITO - SMTT	2.474.733,51	2.561.349,20	2.644.593,07	2.730.542,35	10.411.218,13
24000 - SERVIÇO AUTÔNOMO DE ÁGUA E ESGOTO	3.158.401,40	3.268.945,45	3.375.186,20	3.484.879,73	13.287.412,78
24016 - SERVIÇO AUTÔNOMO DE ÁGUA E ESGOTO - SAAE	3.158.401,40	3.268.945,45	3.375.186,20	3.484.879,73	13.287.412,78
34000 - FUNDAÇÃO MUNICIPAL CULTURA E TURISMO "JOÃO BEBE ÁGUA"	1.797.793,75	1.860.716,54	1.921.189,85	1.983.628,54	7.563.328,68
34018 - FUNDAÇÃO MUNICIPAL CULTURA E TURISMO "JOÃO BEBE ÁGUA" - FUMCTUR	1.797.793,75	1.860.716,54	1.921.189,85	1.983.628,54	7.563.328,68
41000 - SECRETARIA MUNICIPAL DE ASSISTÊNCIA SOCIAL E DO TRABALHO - SEMAST	7.560.850,00	7.825.479,75	8.079.807,86	8.342.401,63	31.808.539,24
02060 - SECRETARIA MUNICIPAL DE ASSISTÊNCIA SOCIAL E DO TRABALHO - SEMAST	1.512.300,00	1.565.230,50	1.616.100,48	1.668.623,75	6.362.254,73
41040 - FUNDO MUNICIPAL DOS DIREITOS DA CRIANÇA E DO ADOLESCENTE	488.000,00	505.080,00	521.495,10	538.443,69	2.053.018,79
41041 - FUNDO MUNICIPAL DE ASSISTÊNCIA SOCIAL	5.560.550,00	5.755.169,25	5.942.212,28	6.135.334,19	23.393.265,72
Total Geral:	219.335.351,78	227.012.089,19	234.389.982,24	242.007.656,68	922.745.079,89

Anexo V


ESTADO DE SERGIPE
PREFEITURA MUNICIPAL DE SÃO CRISTÓVÃO
Órgãos Responsáveis por Programa e Ações de Governo
PPA 2022 / 2025

Órgão: 01000 - CÂMARA MUNICIPAL					
Programa/Ação	Valor Orçamentário				Total
	2022	2023	2024	2025	
0010 - SÃO CRISTÓVÃO GESTÃO EFICIENTE					
2401 - PAGAMENTO DE PESSOAL E ENCARGOS DO QUADRO DE FUNCIONÁRIOS DA CÂMARA MUNICIPAL DE SÃO CRISTÓVÃO	5.760.000,00	5.961.600,00	6.155.352,00	6.355.400,94	24.232.352,94
2402 - MANUTENÇÃO E CUSTEIO DOS SERVIÇOS ADMINISTRATIVOS PRESTADOS A CÂMARA MUNICIPAL DE SÃO CRISTÓVÃO	774.000,00	801.090,00	827.125,43	854.007,01	3.256.222,44
2403 - MODERNIZAÇÃO E AMPLIAÇÃO DOS SERVIÇOS ADMINISTRATIVOS PRESTADOS A CÂMARA MUNICIPAL DE SÃO CRISTÓVÃO	87.000,00	90.045,00	92.971,46	95.993,03	366.009,49
2404 - CONSTRUÇÃO, REFORMA E AMPLIAÇÃO DO PRÉDIO DA CÂMARA	75.000,00	77.625,00	80.147,81	82.752,61	315.525,42
2405 - REALIZAÇÃO DE CONCURSO PÚBLICO	4.000,00	4.140,00	4.274,55	4.413,47	16.828,02
	6.700.000,00	6.934.500,00	7.159.871,25	7.392.567,06	28.186.938,31
Total do Órgão:	6.700.000,00	6.934.500,00	7.159.871,25	7.392.567,06	28.186.938,31



ESTADO DE SERGIPE
PREFEITURA MUNICIPAL DE SÃO CRISTÓVÃO
Órgãos Responsáveis por Programa e Ações de Governo

PPA 2022 / 2025

Órgão: 02000 - PREFEITURA MUNICIPAL DE SÃO CRISTÓVÃO

Programa/Ação	Valor Orçamentário				Total
	2022	2023	2024	2025	
0010 - SÃO CRISTÓVÃO GESTÃO EFICIENTE					
1403 - CAPACITAÇÃO E ATUALIZAÇÃO DOS SERVIDORES PÚBLICOS	42.444,00	43.929,54	45.357,25	46.831,36	178.562,15
1404 - DIGITALIZAÇÃO DE DOCUMENTOS PARA ARQUIVO PÚBLICO	84.888,00	87.859,08	90.714,50	93.662,72	357.124,30
1405 - REALIZAÇÃO DO CONCURSO PÚBLICO	5.000,00	5.175,00	5.343,19	5.516,84	21.035,03
1406 - IMPLEMENTAÇÃO DO PLANO DIRETOR DE TECNOLOGIA DA INFORMAÇÃO - PDTI	95.499,00	98.841,47	102.053,82	105.370,57	401.764,86
1407 - AMPLIAR E MODERNIZAR O PLANEJAMENTO, O ORÇAMENTO E A GESTÃO	4.000,00	4.140,00	4.274,55	4.413,47	16.828,02
1902 - MANUTENÇÃO E CUSTEIO DOS SERVIÇOS ADMINISTRATIVOS DA SECRETARIA DE ESPORTE E LAZER	165.000,00	170.775,00	176.325,19	182.055,76	694.155,95
2007 - PAGAMENTO DE PESSOAL E ENCARGOS DA SEMAP	1.352.902,50	1.400.254,09	1.445.762,35	1.492.749,63	5.691.668,57
2008 - MANUTENÇÃO E CUSTEIO DOS SERVIÇOS ADMINISTRATIVOS	548.183,30	567.369,72	585.809,24	604.848,04	2.306.210,30
2020 - PAGAMENTO DE PESSOAL E ENCARGOS DO QUADRO DE FUNCIONÁRIOS DO GABINETE DO PREFEITO	4.437.520,20	4.592.833,41	4.742.100,50	4.896.218,77	18.668.672,88
2022 - MANUTENÇÃO E MODERNIZAÇÃO DOS SERVIÇOS ADMINISTRATIVOS PRESTADOS NO GABINETE DO PREFEITO	8.913.240,00	9.225.203,40	9.525.022,51	9.834.585,74	37.498.051,65
2023 - PAGAMENTO DE PESSOAL E ENCARGOS DO QUADRO DE FUNCIONÁRIO DO GABINETE DO VICE PREFEITO	544.973,70	564.047,78	582.379,33	601.306,66	2.292.707,47
2024 - MANUTENÇÃO E MODERNIZAÇÃO DOS SERVIÇOS ADMINISTRATIVOS PRESTADOS NO GABINETE DO VICE PREFEITO	108.232,20	112.020,33	115.660,99	119.419,97	455.333,49
2025 - PAGAMENTO DE PESSOAL E ENCARGOS DO QUADRO DE FUNCIONÁRIOS DA PGM	1.176.759,90	1.217.946,50	1.257.529,76	1.298.399,48	4.950.635,64
2026 - MANUTENÇÃO E MODERNIZAÇÃO DOS SERVIÇOS ADMINISTRATIVOS PRESTADOS DA PGM	271.833,00	281.347,16	290.490,94	299.931,90	1.143.603,00
2027 - CUMPRIMENTO DE SENTENÇAS JUDICIAIS	2.500.000,00	2.587.500,00	2.671.593,75	2.758.420,55	10.517.514,30
2028 - AQUISIÇÃO E DESAPROPRIAÇÃO DE BENS IMÓVEIS	116.721,00	120.806,24	124.732,44	128.786,24	491.045,92
2030 - PAGAMENTO DE PESSOAL E ENCARGOS DO QUADRO DE FUNCIONÁRIOS DA CGM	886.000,00	917.010,00	946.812,83	977.584,25	3.727.407,08
2031 - MODERNIZAÇÃO E CUSTEIO DOS SERVIÇOS ADMINISTRATIVOS PRESTADOS NA CGM	201.000,00	208.035,00	214.796,14	221.777,01	845.608,15
2035 - PAGAMENTO DE PESSOAL E ENCARGOS SOCIAIS DA SEPLOG	2.604.377,63	2.695.530,85	2.783.135,60	2.873.587,51	10.956.631,59
2036 - MANUTENÇÃO E CUSTEIO DOS SERVIÇOS ADMINISTRATIVOS DA SEPLOG	863.024,46	893.230,32	922.260,31	952.233,77	3.630.748,86
2040 - PAGAMENTO DE PESSOAL E ENCARGOS DA SECRETARIA DA FAZENDA	3.306.387,60	3.422.111,17	3.533.329,78	3.648.163,00	13.909.991,55
2041 - MANUTENÇÃO E CUSTEIO DOS SERVIÇOS ADMINISTRATIVOS DA SECRETARIA DA FAZENDA	932.607,00	965.248,25	996.618,82	1.029.008,93	3.923.483,00
2042 - MODERNIZAÇÃO E TRANSPARÊNCIA DA GESTÃO FAZENDÁRIA	1.665.000,00	1.723.275,00	1.779.281,44	1.837.108,09	7.004.664,53
2043 - PAGAMENTO DE DESPESAS COM PASEP	2.100.000,00	2.173.500,00	2.244.138,75	2.317.073,26	8.834.712,01
2044 - AMORTIZAÇÃO E ENCARGOS DA DÍVIDA PÚBLICA	4.711.284,00	4.876.178,94	5.034.654,76	5.198.281,04	19.820.398,74
2050 - PAGAMENTO DE PESSOAL E ENCARGOS DA SECRETARIA DE GOVERNO E RELAÇÕES COMUNITÁRIAS	1.485.061,10	1.537.038,24	1.586.991,98	1.638.569,22	6.247.660,54
2051 - MANUTENÇÃO E CUSTEIO DOS SERVIÇOS ADMINISTRATIVOS DA SEGOV	575.000,00	595.125,00	614.466,56	634.436,72	2.419.028,28
2052 - PROMOÇÃO DA MODERNIZAÇÃO E EFICIÊNCIA ADMINISTRATIVA DA SEGOV	155.000,00	160.425,00	165.638,81	171.022,07	652.085,88
2057 - PAGAMENTO DE PESSOAL E ENCARGOS SOCIAIS DA SEMINFRA	1.649.000,00	1.706.715,00	1.762.183,24	1.819.454,20	6.937.352,44
2058 - MANUTENÇÃO E CUSTEIO DOS SERVIÇOS ADMINISTRATIVOS DA SEMINFRA	369.000,00	381.915,00	394.327,24	407.142,88	1.552.385,12
2060 - PAGAMENTO DE PESSOAL E ENCARGOS SOCIAIS DA SEMSURB	1.978.951,50	2.048.214,80	2.114.781,78	2.183.512,19	8.325.460,27
2061 - MANUTENÇÃO E CUSTEIO DOS SERVIÇOS ADMINISTRATIVOS DA SEMSURB	1.039.061,10	1.075.428,24	1.110.379,66	1.146.467,00	4.371.336,00
2069 - PAGAMENTO DE PESSOAL E ENCARGOS DA SECRETARIA MUNICIPAL DE ESPORTE E LAZER	954.990,00	988.414,65	1.020.538,13	1.053.705,62	4.017.648,40
9900 - RESERVA DE CONTINGÊNCIA	2.100.000,00	2.173.500,00	2.244.138,75	2.317.073,26	8.834.712,01
	47.942.941,19	49.620.944,18	51.233.624,89	52.898.717,72	201.696.227,98

0011 - SÃO CRISTÓVÃO MAIS TRANSPARENTE E PARTICIPATIVA

1606 - AMPLIAR E MODERNIZAR A COMUNICAÇÃO, A CULTURA E A DIVULGAÇÃO DO INTERESSE PÚBLICO	8.000,00	8.280,00	8.549,10	8.826,95	33.656,05
--	----------	----------	----------	----------	-----------


ESTADO DE SERGIPE
PREFEITURA MUNICIPAL DE SÃO CRISTÓVÃO
Órgãos Responsáveis por Programa e Ações de Governo

Anexo V

	PPA 2022 / 2025				
2032 - PROMOÇÃO DA TRANSPARÊNCIA, ACESSO À INFORMAÇÃO E CONTROLE SOCIAL	36.000,00	37.260,00	38.470,95	39.721,26	151.452,21
2033 - MANUTENÇÃO E MODERNIZAÇÃO DOS SERVIÇOS DA OUVIDORIA GERAL DO MUNICÍPIO	26.000,00	26.910,00	27.784,58	28.687,58	109.382,16
2053 - REALIZAÇÃO DE EVENTOS INSTITUCIONAIS	230.000,00	238.050,00	245.786,63	253.774,70	967.611,33
2054 - COORDENAÇÃO DOS SERVIÇOS DE COMUNICAÇÃO E DIVULGAÇÃO DO INTERESSE PÚBLICO	1.400.000,00	1.449.000,00	1.496.092,50	1.544.715,51	5.889.808,01
	1.700.000,00	1.759.500,00	1.816.683,76	1.875.726,00	7.151.909,76
0012 - SÃO CRISTÓVÃO PRODUTIVA					
1001 - IMPLANTAÇÃO DA CASA DAS MARISQUEIRAS	5.000,00	5.175,00	5.343,19	5.516,84	21.035,03
1002 - FOMENTAR O DESENVOLVIMENTO DAS ATIVIDADES AGRÍCOLAS PRODUTIVAS	90.000,00	93.150,00	96.177,38	99.303,14	378.630,52
2011 - OFERTAR QUALIFICAÇÃO PROFISSIONAL P/ TRABALHADORES DA AGROPECUÁRIA, AQUICULTURA E PESCA	40.000,00	41.400,00	42.745,50	44.134,73	168.280,23
	135.000,00	139.725,00	144.266,07	148.954,71	567.945,78
0013 - SÃO CRISTÓVÃO MAIS ESTRUTURADA E CIDADÃ					
1609 - IMPLANTAR E ESTRUTURAR A GUARDA MUNICIPAL	1.710.000,00	1.769.850,00	1.827.370,13	1.886.759,66	7.193.979,79
1701 - CONTRATAÇÃO DE PROJETOS DE ENGENHARIA E ARQUITETURA	369.001,00	381.916,04	394.328,31	407.143,98	1.552.389,33
1702 - RECUPERAÇÃO E MANUTENÇÃO DE PRÉDIOS PÚBLICOS	1.103.500,00	1.142.122,50	1.179.241,48	1.217.566,83	4.642.430,81
1703 - RECUPERAÇÃO, MANUTENÇÃO E ADEQUAÇÃO DE LOGRADOUROS PÚBLICOS	1.231.000,00	1.274.085,00	1.315.492,76	1.358.246,27	5.178.824,03
1704 - IMPLEMENTAR AÇÕES DE PREVENÇÃO DE RISCO E CONTINGÊNCIA	1.302.000,00	1.347.570,00	1.391.366,03	1.436.585,43	5.477.521,46
1705 - EXECUTAR PAVIMENTAÇÃO, DRENAGEM E URBANIZAÇÃO DE RUAS E AVENIDAS	8.383.529,50	8.676.953,03	8.958.954,00	9.250.120,01	35.269.556,54
1706 - FOMENTAR O DESENVOLVIMENTO URBANO	2.055.000,00	2.126.925,00	2.196.050,06	2.267.421,69	8.645.396,75
1707 - ESTRUTURAÇÃO E REVITALIZAÇÃO DOS ESPAÇOS PÚBLICOS DESTINADOS A PRÁTICAS DESPORTIVAS	1.885.000,00	1.950.975,00	2.014.381,69	2.079.849,09	7.930.205,78
1708 - CONSTRUÇÃO E RESTAURAÇÃO DOS ESPAÇOS DESTINADOS AO TURISMO	1.180.000,00	1.221.300,00	1.260.992,25	1.301.974,50	4.964.266,75
1710 - REALIZAÇÃO DE MELHORIAS NA MOBILIDADE URBANA	394.000,00	407.790,00	421.043,18	434.727,08	1.657.560,26
1711 - CONSTRUÇÃO, RESTAURAÇÃO E REVITALIZAÇÃO DE PRAÇAS PÚBLICAS	590.872,03	611.552,55	631.428,01	651.949,42	2.485.802,01
1712 - AMPLIAR E MODERNIZAR OS SERVIÇOS DE INFRAESTRUTURA	15.000,00	15.525,00	16.029,56	16.550,52	63.105,08
1713 - ENFRENTAR E REDUZIR O DÉFICIT HABITACIONAL	327.500,00	338.962,50	349.978,78	361.353,09	1.377.794,37
1805 - RECUPERAR AS ESTRADAS VICINAIS DO MUNICÍPIO	1.311.000,00	1.356.885,00	1.400.983,76	1.446.515,73	5.515.384,49
1808 - MODERNIZAÇÃO E AMPLIAÇÃO DOS SERVIÇOS URBANOS	6.000,00	6.210,00	6.411,83	6.620,21	25.242,04
1903 - CONSTRUÇÃO, REFORMA E MODERNIZAÇÃO DE ESPAÇOS ESPORTIVOS E DE LAZER	100.000,00	103.500,00	106.863,75	110.336,82	420.700,57
2062 - MANTER, MODERNIZAR E EXPANDIR A ILUMINAÇÃO PÚBLICA DO MUNICÍPIO	3.644.872,20	3.772.442,73	3.895.047,12	4.021.636,15	15.333.998,20
2063 - CUSTEAR O CONSUMO DE ENERGIA ELÉTRICA DA ILUMINAÇÃO PÚBLICA DO MUNICÍPIO	2.701.000,00	2.795.535,00	2.886.389,89	2.980.197,56	11.363.122,45
2064 - REALIZAR A GESTÃO DOS ESPAÇOS PÚBLICOS DO MUNICÍPIO	100.000,00	103.500,00	106.863,75	110.336,82	420.700,57
2065 - MANUTENÇÃO E APRIMORAMENTO DOS MERCADOS MUNICIPAIS E FEIRAS LIVRES	65.000,00	67.275,00	69.461,44	71.718,94	273.455,38
	28.474.274,73	29.470.874,35	30.428.677,78	31.417.609,80	119.791.436,66
0014 - SÃO CRISTÓVÃO PRÓ ESPORTE					
1904 - APOIO E PROMOÇÃO AOS PRATICANTES DE MODALIDADES ESPORTIVAS	212.220,00	219.647,70	226.786,25	234.156,80	892.810,75
1905 - IMPLANTAÇÃO, MANUTENÇÃO E APOIO AOS PROJETOS DE ESPORTE E LAZER COMUNITÁRIOS	300.000,00	310.500,00	320.591,25	331.010,47	1.262.101,72
1906 - DESENVOLVER PROJETOS E ATIVIDADES EDUCACIONAIS DE ESPORTE E LAZER	50.000,00	51.750,00	53.431,88	55.168,42	210.350,30
1907 - PRODUZIR, FOMENTAR E APOIAR A PRODUÇÃO DE MATERIAL ESPORTIVO PARA DOAÇÃO ATRAVÉS DE DETENTOS	24.000,00	24.840,00	25.647,30	26.480,84	100.968,14
1908 - AMPLIAÇÃO E MODERNIZAÇÃO DO ESPORTE E DO LAZER	15.000,00	15.525,00	16.029,56	16.550,52	63.105,08
	601.220,00	622.262,70	642.486,24	663.367,05	2.529.335,99
0015 - GESTÃO AMBIENTAL					

Anexo V



ESTADO DE SERGIPE
PREFEITURA MUNICIPAL DE SÃO CRISTÓVÃO
Órgãos Responsáveis por Programa e Ações de Governo

PPA 2022 / 2025

2001 - IMPLANTAÇÃO E MANUTENÇÃO DO SISTEMA DE LICENCIAMENTO AMBIENTAL	140.000,00	144.900,00	149.609,25	154.471,55	588.980,80
2002 - IMPLANTAÇÃO E MANUTENÇÃO DA COLETA SELETIVA	156.000,00	161.460,00	166.707,45	172.125,44	656.292,89
2003 - FORTALECER ENTIDADES DE CATADORES DE RESÍDUOS RECICLÁVEIS	25.000,00	25.875,00	26.715,94	27.584,21	105.175,15
2004 - IMPLANTAÇÃO E CONSERVAÇÃO DE ÁREAS VERDES NA CIDADE	91.000,00	94.185,00	97.246,01	100.406,51	382.837,52
2006 - MANUTENÇÃO DO CONSÓRCIO PÚBLICO DE RESÍDUOS SÓLIDOS	159.165,00	164.735,78	170.089,69	175.617,60	669.608,07
2009 - MANUTENÇÃO E CUSTEIO DO FUNDO MUNICIPAL DO MEIO AMBIENTE	107.000,00	110.745,00	114.344,21	118.060,40	450.149,61
2010 - ATIVIDADES DE EDUCAÇÃO AMBIENTAL E CAPACITAÇÃO CONTINUADA	36.611,00	37.892,39	39.123,89	40.395,42	154.022,70
2066 - MANUTENÇÃO DOS SERVIÇOS DE LIMPEZA PÚBLICA E GESTÃO DE RESÍDUOS	13.851.000,00	14.335.785,00	14.801.698,01	15.282.753,20	58.271.236,21
	14.565.776,00	15.075.578,17	15.565.534,45	16.071.414,33	61.278.302,95

0016 - SÃO CRISTÓVÃO MAIS TRANSPORTE

1608 - CONCEDER PASSE LIVRE A ESTUDANTES DO ENSINO SUPERIOR E TÉCNICO	1.000.000,00	1.035.000,00	1.068.637,50	1.103.368,22	4.207.005,72
	1.000.000,00	1.035.000,00	1.068.637,50	1.103.368,22	4.207.005,72

0017 - SÃO CRISTÓVÃO CIDADE TURÍSTICA

1003 - REALIZAÇÃO DE FEIRAS E EVENTOS AGROPECUÁRIOS	116.000,00	120.060,00	123.961,95	127.990,71	488.012,66
2055 - PROMOVER EVENTOS CULTURAIS E COMUNITÁRIOS	2.800.000,00	2.898.000,00	2.992.185,00	3.089.431,01	11.779.616,01
	2.916.000,00	3.018.060,00	3.116.146,95	3.217.421,72	12.267.628,67

0019 - SÃO CRISTÓVÃO MAIS ALIMENTAÇÃO

2013 - ADQUIRIR ALIMENTOS DO PEQUENO AGRICULTOR PARA DOAÇÃO A GRUPOS VULNERÁVEIS	85.611,00	88.607,39	91.487,13	94.460,46	360.165,98
	85.611,00	88.607,39	91.487,13	94.460,46	360.165,98

Total do Órgão:	97.420.822,92	100.830.551,79	104.107.544,77	107.491.040,01	409.849.959,49
------------------------	----------------------	-----------------------	-----------------------	-----------------------	-----------------------



ESTADO DE SERGIPE
PREFEITURA MUNICIPAL DE SÃO CRISTÓVÃO
Órgãos Responsáveis por Programa e Ações de Governo

Anexo V

PPA 2022 / 2025

Órgão: 03000 - SECRETARIA MUNICIPAL DE EDUCAÇÃO

Programa/Ação	Valor Orçamentário				Total
	2022	2023	2024	2025	
0010 - SÃO CRISTÓVÃO GESTÃO EFICIENTE					
2825 - REALIZAÇÃO DE CONCURSO PÚBLICO	3.000,00	3.105,00	3.205,91	3.310,10	12.621,01
	3.000,00	3.105,00	3.205,91	3.310,10	12.621,01
0020 - SÃO CRISTÓVÃO MAIS CRECHE E PRÉ-ESCOLAR					
1050 - CONSTRUÇÃO, REQUALIFICAÇÃO E AMPLIAÇÃO DE CRECHES	500.000,00	517.500,00	534.318,75	551.684,11	2.103.502,86
2801 - MANUTENÇÃO E DESENVOLVIMENTO DA EDUCAÇÃO INFANTIL - CRECHE	100.000,00	103.500,00	106.863,75	110.336,82	420.700,57
2802 - MANUTENÇÃO E DESENVOLVIMENTO DA EDUCAÇÃO INFANTIL - PRÉ ESCOLAR	50.000,00	51.750,00	53.431,88	55.168,42	210.350,30
2803 - MANUTENÇÃO DA EDUCAÇÃO INFANTIL - CRECHE E PRÉ-ESCOLA	231.000,00	239.085,00	246.855,26	254.878,06	971.818,32
2804 - MANUTENÇÃO DA ALIMENTAÇÃO ESCOLAR - PNAE PRÉ-ESCOLA	168.446,00	174.341,61	180.007,71	185.857,96	708.653,28
2805 - MANUTENÇÃO DA ALIMENTAÇÃO PRÉ-ESCOLAR - PNAE CRECHE	133.560,00	138.234,60	142.727,22	147.365,85	561.887,67
	1.183.006,00	1.224.411,21	1.264.204,57	1.305.291,22	4.976.913,00
0021 - SÃO CRISTÓVÃO CIDADE EDUCADORA					
1051 - CONSTRUÇÃO, REQUALIFICAÇÃO E AMPLIAÇÃO DE PRÉDIOS ADMINISTRATIVOS	100.000,00	103.500,00	106.863,75	110.336,82	420.700,57
1052 - CONSTRUÇÃO, REQUALIFICAÇÃO E AMPLIAÇÃO DE QUADRAS POLIESPORTIVAS	300.000,00	310.500,00	320.591,25	331.010,47	1.262.101,72
1053 - CONSTRUÇÃO, REQUALIFICAÇÃO E AMPLIAÇÃO DE UNIDADES ESCOLARES	2.650.000,00	2.742.750,00	2.831.889,38	2.923.925,78	11.148.565,16
1054 - IMPLEMENTAÇÃO DE INFORMÁTICA NAS ESCOLAS	150.000,00	155.250,00	160.295,63	165.505,24	631.050,87



ESTADO DE SERGIPE
PREFEITURA MUNICIPAL DE SÃO CRISTÓVÃO
Órgãos Responsáveis por Programa e Ações de Governo

Anexo V

PPA 2022 / 2025

Órgão: 18000 - SUPERINTENDENCIA MUNICIPAL DE TRANSPORTE E TRÂNSITO

Programa/Ação	Valor Orçamentário				Total
	2022	2023	2024	2025	
0010 - SÃO CRISTÓVÃO GESTÃO EFICIENTE					
2208 - PAGAMENTO DE PESSOAL E ENCARGOS DA SMTT	1.803.870,00	1.867.005,45	1.927.683,13	1.990.332,83	7.588.891,41
2209 - MANUTENÇÃO E CUSTEIO DOS SERVIÇOS ADMINISTRATIVOS DA SMTT	269.387,20	278.815,75	287.877,26	297.233,27	1.133.313,48
2210 - REALIZAÇÃO DE CONCURSO PÚBLICO	2.000,00	2.070,00	2.137,28	2.206,74	8.414,02
	2.075.257,20	2.147.891,20	2.217.697,67	2.289.772,84	8.730.618,91
0016 - SÃO CRISTÓVÃO MAIS TRANSPORTE					
1020 - IMPLANTAÇÃO DO PROGRAMA DE CONSTRUÇÃO DE NOVOS ABRIGOS DE ÔNIBUS	153.000,00	158.355,00	163.501,54	168.815,34	643.671,88
1021 - IMPLANTAÇÃO DO PROGRAMA DE REFORMA DE ABRIGO DE ÔNIBUS	46.490,00	48.117,15	49.680,96	51.295,59	195.583,70
1022 - ADQUIRIR EQUIPAMENTOS DE SINALIZAÇÃO DE TRÂNSITO	48.421,00	50.115,74	51.744,50	53.426,20	203.707,44
1023 - IMPLANTAÇÃO E RECUPERAÇÃO DA SINALIZAÇÃO HORIZONTAL DO MUNICÍPIO	53.971,61	55.860,62	57.676,09	59.550,56	227.058,88
1024 - IMPLANTAÇÃO E RECUPERAÇÃO DA SINALIZAÇÃO HORIZONTAL DO MUNICÍPIO	42.416,50	43.901,08	45.327,87	46.801,03	178.446,48
1025 - IMPLANTAÇÃO E MANUTENÇÃO DE SISTEMAS COM DISPOSITIVOS AUXILIARES	10.611,00	10.982,39	11.339,32	11.707,85	44.640,56
2207 - MANUTENÇÃO E AMPLIAÇÃO DA EDUCAÇÃO PARA O TRÂNSITO	44.566,20	46.126,02	47.625,12	49.172,94	187.490,28
	399.476,31	413.458,00	426.895,40	440.769,51	1.680.599,22

Total do Órgão:	2.474.733,51	2.561.349,20	2.644.593,07	2.730.542,35	10.411.218,13
------------------------	---------------------	---------------------	---------------------	---------------------	----------------------



ESTADO DE SERGIPE
PREFEITURA MUNICIPAL DE SÃO CRISTÓVÃO
Órgãos Responsáveis por Programa e Ações de Governo

Anexo V

PPA 2022 / 2025

Órgão: 24000 - SERVIÇO AUTÔNOMO DE ÁGUA E ESGOTO

Programa/Ação	Valor Orçamentário				Total
	2022	2023	2024	2025	
0010 - SÃO CRISTÓVÃO GESTÃO EFICIENTE					
1010 - IMPLANTAÇÃO E MANUTENÇÃO DO SERVIÇO DE ATENDIMENTO VIRTUAL AO CONSUMIDOR - SAAE	6.000,00	6.210,00	6.411,83	6.620,21	25.242,04
1011 - CONSTRUÇÃO DA NOVA SEDE DO SAAE	6.000,00	6.210,00	6.411,83	6.620,21	25.242,04
1012 - REFORMA DA SEDE DO SAAE	37.138,50	38.438,35	39.687,60	40.977,45	156.241,90
2103 - PAGAMENTO DE PESSOAL E ENCARGOS DO SAAE	1.408.000,00	1.457.280,00	1.504.641,60	1.553.542,45	5.923.464,05
2104 - MANUTENÇÃO E CUSTEIO DOS SERVIÇOS ADMINISTRATIVOS DO SAAE	495.000,00	512.325,00	528.975,56	546.167,27	2.082.467,83
2105 - REALIZAÇÃO DE CONCURSO PÚBLICO DO SAAE	5.000,00	5.175,00	5.343,19	5.516,84	21.035,03
2108 - PAGAMENTO DO PASEP	25.000,00	25.875,00	26.715,94	27.584,21	105.175,15
	1.982.138,50	2.051.513,35	2.118.187,55	2.187.028,64	8.338.868,04
0011 - SÃO CRISTÓVÃO MAIS TRANSPARENTE E PARTICIPATIVA					
2101 - SERVIÇO DE COMUNICAÇÃO SOCIAL E DIVULGAÇÃO DE INTERESSE PÚBLICO	6.000,00	6.210,00	6.411,83	6.620,21	25.242,04
	6.000,00	6.210,00	6.411,83	6.620,21	25.242,04
0023 - ÁGUA PARA TODOS					
1013 - ADQUIRIR E FORNECER RESERVATÓRIOS DE ÁGUA SUBSIDIADO PARA POPULAÇÃO DE BAIXA RENDA	79.582,50	82.367,89	85.044,85	87.808,81	334.804,05
1014 - REFORMA E MANUTENÇÃO DA BARRAGEM DO MUNIZ	280.000,00	289.800,00	299.218,50	308.943,10	1.177.961,60
1015 - CONSTRUÇÃO, RECUPERAÇÃO E MANUTENÇÃO DOS POÇOS ARTESIAIS	323.635,50	334.962,74	345.849,03	357.089,12	1.361.536,39
1016 - REFORMA, AMPLIAÇÃO E MANUTENÇÃO DA ESTAÇÃO DE TRATAMENTO DO CRÍSTO	193.120,20	199.879,41	206.375,49	213.082,69	812.457,79
2112 - REFORMA, AMPLIAÇÃO E MANUTENÇÃO DA REDE DE CAPTAÇÃO DE ÁGUA DA SEDE DO MUNICÍPIO	196.303,50	203.174,12	209.777,28	216.595,04	825.849,94
2113 - TRATAMENTO E DISTRIBUIÇÃO DE ÁGUA NOS POVOADOS	97.621,20	101.037,94	104.321,67	107.712,12	410.692,93
	1.170.262,90	1.211.222,10	1.250.586,82	1.291.230,88	4.923.302,70

Total do Órgão:	3.158.401,40	3.268.945,45	3.375.186,20	3.484.879,73	13.287.412,78
------------------------	---------------------	---------------------	---------------------	---------------------	----------------------

1036 - PROGRAMA DE INTERMEDIÇÃO - ADOLESCENTE APRENDIZ	11.000,00	11.385,00	11.755,01	12.137,05	46.277,06
1037 - PROGRAMA DE RENDA BÁSICA	262.000,00	271.170,00	279.983,03	289.082,48	1.102.235,51
1038 - AMPLIAÇÃO DAS UNIDADES DE ATENDIMENTO DA POLÍTICA DE ASSISTÊNCIA SOCIAL	86.800,00	89.838,00	92.757,74	95.772,37	365.168,11
2501 - REALIZAÇÃO DE CONCURSO PÚBLICO	300,00	310,50	320,59	331,01	1.262,10
2502 - MANUTENÇÃO E CUSTEIO DO CONSELHO TUTELAR	415.000,00	429.525,00	443.484,56	457.897,81	1.745.907,37
2503 - MANUTENÇÃO DAS AÇÕES DE HABITAÇÃO	66.500,00	68.827,50	71.064,39	73.373,98	279.765,87
2504 - FORTALECIMENTO DAS AÇÕES DE DIREITOS HUMANOS	66.500,00	68.827,50	71.064,39	73.373,98	279.765,87
2505 - OFERTAS DE PROGRAMAS DE ATENÇÃO À PRIMEIRA INFÂNCIA NO SUAS	144.500,00	149.557,50	154.418,12	159.436,71	607.912,33
2506 - PROMOÇÃO E FORTALECIMENTO DA GESTÃO INTERSETORIAL DO CADASTRO ÚNICO E PROGRAMA BOLSA FAMÍLIA	491.500,00	508.702,50	525.235,33	542.305,48	2.067.743,31
2508 - OFERTA DE PROGRAMAS E SERVIÇOS VINCULADOS À PROTEÇÃO SOCIAL BÁSICA	1.018.000,00	1.053.630,00	1.087.872,98	1.123.228,85	4.282.731,83
2509 - OFERTA DO SERVIÇOS E PROGRAMAS VINCULADOS À PROTEÇÃO SOCIAL ESPECIAL	893.500,00	924.772,50	954.827,61	985.859,51	3.758.959,62
2512 - OFERTA DO PROGRAMA NACIONAL DE PROMOÇÃO AO MUNDO DO TRABALHO - ACESSUAS TRABALHO	133.700,00	138.379,50	142.876,83	147.520,33	562.476,66
2514 - ESTRATÉGIA DE AÇÃO DO PORGRAMA DE ERRADICAÇÃO DO TRABALHO INFANTIL	82.400,00	85.284,00	88.055,73	90.917,54	346.657,27
Total	4.121.700,00	4.265.959,50	4.404.603,19	4.547.752,80	17.340.015,49

0019 - SÃO CRISTÓVÃO MAIS ALIMENTAÇÃO

1040 - FORTALECIMENTO DAS AÇÕES DE SEGURANÇA ALIMENTAR E NUTRICIONAL	114.500,00	118.507,50	122.358,99	126.335,66	481.702,15
2518 - OFERTA E MANUTENÇÃO DO PROGRAMA TÁ NA MESA	630.500,00	652.567,50	673.775,94	695.673,66	2.652.517,10
Total	745.000,00	771.075,00	796.134,93	822.009,32	3.134.219,25

Total do Órgão:	7.560.850,00	7.825.479,75	8.079.807,86	8.342.401,63	31.808.539,24
------------------------	---------------------	---------------------	---------------------	---------------------	----------------------

Total Geral:	219.335.351,78	227.012.089,19	234.389.982,24	242.007.656,68	922.745.079,89
---------------------	-----------------------	-----------------------	-----------------------	-----------------------	-----------------------

**ESTADO DE SERGIPE****PREFEITURA MUNICIPAL DE SÃO CRISTÓVÃO****Órgãos e Unidades Orçamentárias Responsáveis por Programa e Ações de Governo**

Anexo VI

PPA 2022 / 2025

Órgão: 01000 - CÂMARA MUNICIPAL**Unid. Orçamentária: 01001 - CÂMARA MUNICIPAL DE SÃO CRISTÓVÃO**

Programa/Ação	Valor Orçamentário				Total
	2022	2023	2024	2025	

0010 - SÃO CRISTÓVÃO GESTÃO EFICIENTE

2401 - PAGAMENTO DE PESSOAL E ENCARGOS DO QUADRO DE FUNCIONÁRIOS DA CÂMARA MUNICIPAL DE SÃO CRISTÓVÃO	5.760.000,00	5.961.600,00	6.155.352,00	6.355.400,94	24.232.352,94
2402 - MANUTENÇÃO E CUSTEIO DOS SERVIÇOS ADMINISTRATIVOS PRESTADOS A CÂMARA MUNICIPAL DE SÃO CRISTÓVÃO	774.000,00	801.090,00	827.125,43	854.007,01	3.256.222,44
2403 - MODERNIZAÇÃO E AMPLIAÇÃO DOS SERVIÇOS ADMINISTRATIVOS PRESTADOS A CÂMARA MUNICIPAL DE SÃO CRISTÓVÃO	87.000,00	90.045,00	92.971,46	95.993,03	366.009,49
2404 - CONSTRUÇÃO, REFORMA E AMPLIAÇÃO DO PRÉDIO DA CÂMARA	75.000,00	77.625,00	80.147,81	82.752,61	315.525,42
2405 - REALIZAÇÃO DE CONCURSO PÚBLICO	4.000,00	4.140,00	4.274,55	4.413,47	16.828,02
Total	6.700.000,00	6.934.500,00	7.159.871,25	7.392.567,06	28.186.938,31

Total da Unidade:	6.700.000,00	6.934.500,00	7.159.871,25	7.392.567,06	28.186.938,31
--------------------------	---------------------	---------------------	---------------------	---------------------	----------------------

Total do Órgão:	6.700.000,00	6.934.500,00	7.159.871,25	7.392.567,06	28.186.938,31
------------------------	---------------------	---------------------	---------------------	---------------------	----------------------



ESTADO DE SERGIPE
PREFEITURA MUNICIPAL DE SÃO CRISTÓVÃO
 Órgãos e Unidades Orçamentárias Responsáveis por Programa e Ações de Governo

Anexo VI

PPA 2022 / 2025

Órgão: 02000 - PREFEITURA MUNICIPAL DE SÃO CRISTÓVÃO
Unid. Orçamentária: 02002 - GABINETE DO PREFEITO - GP

Programa/Ação	Valor Orçamentário				Total
	2022	2023	2024	2025	

0010 - SÃO CRISTÓVÃO GESTÃO EFICIENTE

2020 - PAGAMENTO DE PESSOAL E ENCARGOS DO QUADRO DE FUNCIONÁRIOS DO GABINETE DO PREFEITO	4.437.520,20	4.592.833,41	4.742.100,50	4.896.218,77	18.668.672,88
2022 - MANUTENÇÃO E MODERNIZAÇÃO DOS SERVIÇOS ADMINISTRATIVOS PRESTADOS NO GABINETE DO PREFEITO	8.913.240,00	9.225.203,40	9.525.022,51	9.834.585,74	37.498.051,65
	13.350.760,20	13.818.036,81	14.267.123,01	14.730.804,51	56.166.724,53

Total da Unidade:	13.350.760,20	13.818.036,81	14.267.123,01	14.730.804,51	56.166.724,53
--------------------------	----------------------	----------------------	----------------------	----------------------	----------------------



ESTADO DE SERGIPE
PREFEITURA MUNICIPAL DE SÃO CRISTÓVÃO
 Órgãos e Unidades Orçamentárias Responsáveis por Programa e Ações de Governo

Anexo VI

PPA 2022 / 2025

Órgão: 02000 - PREFEITURA MUNICIPAL DE SÃO CRISTÓVÃO
Unid. Orçamentária: 02013 - PROCURADORIA GERAL DO MUNICÍPIO - PGM

Programa/Ação	Valor Orçamentário				Total
	2022	2023	2024	2025	

0010 - SÃO CRISTÓVÃO GESTÃO EFICIENTE

2025 - PAGAMENTO DE PESSOAL E ENCARGOS DO QUADRO DE FUNCIONÁRIOS DA PGM	1.176.759,90	1.217.946,50	1.257.529,76	1.298.399,48	4.950.635,64
2026 - MANUTENÇÃO E MODERNIZAÇÃO DOS SERVIÇOS ADMINISTRATIVOS PRESTADOS DA PGM	271.833,00	281.347,16	290.490,94	299.931,90	1.143.603,00
2027 - CUMPRIMENTO DE SENTENÇAS JUDICIAIS	2.500.000,00	2.587.500,00	2.671.593,75	2.758.420,55	10.517.514,30
2028 - AQUISIÇÃO E DESAPROPRIAÇÃO DE BENS IMÓVEIS	116.721,00	120.806,24	124.732,44	128.786,24	491.045,92
	4.065.313,90	4.207.599,90	4.344.346,89	4.485.538,17	17.102.798,86

Total da Unidade:	4.065.313,90	4.207.599,90	4.344.346,89	4.485.538,17	17.102.798,86
--------------------------	---------------------	---------------------	---------------------	---------------------	----------------------



ESTADO DE SERGIPE
PREFEITURA MUNICIPAL DE SÃO CRISTÓVÃO
 Órgãos e Unidades Orçamentárias Responsáveis por Programa e Ações de Governo

Anexo VI

PPA 2022 / 2025

Órgão: 02000 - PREFEITURA MUNICIPAL DE SÃO CRISTÓVÃO
Unid. Orçamentária: 02023 - GABINETE DO VICE-PREFEITO - GVP

Programa/Ação	Valor Orçamentário				Total
	2022	2023	2024	2025	

0010 - SÃO CRISTÓVÃO GESTÃO EFICIENTE

2023 - PAGAMENTO DE PESSOAL E ENCARGOS DO QUADRO DE FUNCIONÁRIO DO GABINETE DO VICE PREFEITO	544.973,70	564.047,78	582.379,33	601.306,66	2.292.707,47
2024 - MANUTENÇÃO E MODERNIZAÇÃO DOS SERVIÇOS ADMINISTRATIVOS PRESTADOS NO GABINETE DO VICE PREFEITO	108.232,20	112.020,33	115.660,99	119.419,97	455.333,49
	653.205,90	676.068,11	698.040,32	720.726,63	2.748.040,96

Total da Unidade:	653.205,90	676.068,11	698.040,32	720.726,63	2.748.040,96
--------------------------	-------------------	-------------------	-------------------	-------------------	---------------------



ESTADO DE SERGIPE
PREFEITURA MUNICIPAL DE SÃO CRISTÓVÃO
Órgãos e Unidades Orçamentárias Responsáveis por Programa e Ações de Governo

Anexo VI

PPA 2022 / 2025

Órgão: 02000 - PREFEITURA MUNICIPAL DE SÃO CRISTÓVÃO

Unid. Orçamentária: 02035 - SECRETARIA MUNICIPAL DA FAZENDA - SEMFAZ

Programa/Ação	Valor Orçamentário				Total
	2022	2023	2024	2025	
0010 - SÃO CRISTÓVÃO GESTÃO EFICIENTE					
2040 - PAGAMENTO DE PESSOAL E ENCARGOS DA SECRETARIA DA FAZENDA	3.306.387,60	3.422.111,17	3.533.329,78	3.648.163,00	13.909.991,55
2041 - MANUTENÇÃO E CUSTEIO DOS SERVIÇOS ADMINISTRATIVOS DA SECRETARIA DA FAZENDA	932.607,00	965.248,25	996.618,82	1.029.008,93	3.923.483,00
2042 - MODERNIZAÇÃO E TRANSPARÊNCIA DA GESTÃO FAZENDÁRIA	1.665.000,00	1.723.275,00	1.779.281,44	1.837.108,09	7.004.664,53
2043 - PAGAMENTO DE DESPESAS COM PASEP	2.100.000,00	2.173.500,00	2.244.138,75	2.317.073,26	8.834.712,01
2044 - AMORTIZAÇÃO E ENCARGOS DA DÍVIDA PÚBLICA	4.711.284,00	4.876.178,94	5.034.654,76	5.198.281,04	19.820.398,74
9900 - RESERVA DE CONTINGÊNCIA	2.100.000,00	2.173.500,00	2.244.138,75	2.317.073,26	8.834.712,01
	14.815.278,60	15.333.813,36	15.832.162,30	16.346.707,58	62.327.961,84

Total da Unidade:	14.815.278,60	15.333.813,36	15.832.162,30	16.346.707,58	62.327.961,84
--------------------------	----------------------	----------------------	----------------------	----------------------	----------------------



ESTADO DE SERGIPE
PREFEITURA MUNICIPAL DE SÃO CRISTÓVÃO
Órgãos e Unidades Orçamentárias Responsáveis por Programa e Ações de Governo

Anexo VI

PPA 2022 / 2025

Órgão: 02000 - PREFEITURA MUNICIPAL DE SÃO CRISTÓVÃO

Unid. Orçamentária: 02051 - SECRETARIA MUNICIPAL DA INFRAESTRUTURA - SEMINFRA

Programa/Ação	Valor Orçamentário				Total
	2022	2023	2024	2025	
0010 - SÃO CRISTÓVÃO GESTÃO EFICIENTE					
2057 - PAGAMENTO DE PESSOAL E ENCARGOS SOCIAIS DA SEMINFRA	1.649.000,00	1.706.715,00	1.762.183,24	1.819.454,20	6.937.352,44
2058 - MANUTENÇÃO E CUSTEIO DOS SERVIÇOS ADMINISTRATIVOS DA SEMINFRA	369.000,00	381.915,00	394.327,24	407.142,88	1.552.385,12
	2.018.000,00	2.088.630,00	2.156.510,48	2.226.597,08	8.489.737,56

0013 - SÃO CRISTÓVÃO MAIS ESTRUTURADA E CIDADÃ

1701 - CONTRATAÇÃO DE PROJETOS DE ENGENHARIA E ARQUITETURA	369.001,00	381.916,04	394.328,31	407.143,98	1.552.389,33
1702 - RECUPERAÇÃO E MANUTENÇÃO DE PRÉDIOS PÚBLICOS	1.103.500,00	1.142.122,50	1.179.241,48	1.217.566,83	4.642.430,81
1703 - RECUPERAÇÃO, MANUTENÇÃO E ADEQUAÇÃO DE LOGRADOUROS PÚBLICOS	1.231.000,00	1.274.085,00	1.315.492,76	1.358.246,27	5.178.824,03
1704 - IMPLEMENTAR AÇÕES DE PREVENÇÃO DE RISCO E CONTINGÊNCIA	1.302.000,00	1.347.570,00	1.391.366,03	1.436.585,43	5.477.521,46
1705 - EXECUTAR PAVIMENTAÇÃO, DRENAGEM E URBANIZAÇÃO DE RUAS E AVENIDAS	8.383.529,50	8.676.953,03	8.958.954,00	9.250.120,01	35.269.556,54
1706 - FOMENTAR O DESENVOLVIMENTO URBANO	2.055.000,00	2.126.925,00	2.196.050,06	2.267.421,69	8.645.396,75
1707 - ESTRUTURAÇÃO E REVITALIZAÇÃO DOS ESPAÇOS PÚBLICOS DESTINADOS A PRÁTICAS DESPORTIVAS	1.885.000,00	1.950.975,00	2.014.381,69	2.079.849,09	7.930.205,78
1708 - CONSTRUÇÃO E RESTAURAÇÃO DOS ESPAÇOS DESTINADOS AO TURISMO	1.180.000,00	1.221.300,00	1.260.992,25	1.301.974,50	4.964.266,75
1710 - REALIZAÇÃO DE MELHORIAS NA MOBILIDADE URBANA	394.000,00	407.790,00	421.043,18	434.727,08	1.657.560,26
1711 - CONSTRUÇÃO, RESTAURAÇÃO E REVITALIZAÇÃO DE PRAÇAS PÚBLICAS	590.872,03	611.552,55	631.428,01	651.949,42	2.485.802,01
1712 - AMPLIAR E MODERNIZAR OS SERVIÇOS DE INFRAESTRUTURA	15.000,00	15.525,00	16.029,56	16.550,52	63.105,08
1713 - ENFRENTAR E REDUZIR O DÉFICIT HABITACIONAL	327.500,00	338.962,50	349.978,78	361.353,09	1.377.794,37
	18.836.402,53	19.495.676,62	20.129.286,11	20.783.487,91	79.244.853,17

Total da Unidade:	20.854.402,53	21.584.306,62	22.285.796,59	23.010.084,99	87.734.590,73
--------------------------	----------------------	----------------------	----------------------	----------------------	----------------------



ESTADO DE SERGIPE
PREFEITURA MUNICIPAL DE SÃO CRISTÓVÃO
Órgãos e Unidades Orçamentárias Responsáveis por Programa e Ações de Governo

Anexo VI

PPA 2022 / 2025

Órgão: 02000 - PREFEITURA MUNICIPAL DE SÃO CRISTÓVÃO

Unid. Orçamentária: 02052 - SECRETARIA MUNICIPAL DE PLANEJAMENTO, ORÇAMENTO E GESTÃO - SEPLOG

Programa/Ação	Valor Orçamentário				Total
	2022	2023	2024	2025	
0010 - SÃO CRISTÓVÃO GESTÃO EFICIENTE					
1403 - CAPACITAÇÃO E ATUALIZAÇÃO DOS SERVIDORES PÚBLICOS	42.444,00	43.929,54	45.357,25	46.831,36	178.562,15
1404 - DIGITALIZAÇÃO DE DOCUMENTOS PARA ARQUIVO PÚBLICO	84.888,00	87.859,08	90.714,50	93.662,72	357.124,30
1405 - REALIZAÇÃO DO CONCURSO PÚBLICO	5.000,00	5.175,00	5.343,19	5.516,84	21.035,03
1406 - IMPLEMENTAÇÃO DO PLANO DIRETOR DE TECNOLOGIA DA INFORMAÇÃO - PDTI	95.499,00	98.841,47	102.053,82	105.370,57	401.764,86
1407 - AMPLIAR E MODERNIZAR O PLANEJAMENTO, O ORÇAMENTO E A GESTÃO	4.000,00	4.140,00	4.274,55	4.413,47	16.828,02
2035 - PAGAMENTO DE PESSOAL E ENCARGOS SOCIAIS DA SEPLOG	2.604.377,63	2.695.530,85	2.783.135,60	2.873.587,51	10.956.631,59
2036 - MANUTENÇÃO E CUSTEIO DOS SERVIÇOS ADMINISTRATIVOS DA SEPLOG	863.024,46	893.230,32	922.260,31	952.233,77	3.630.748,86
	3.699.233,09	3.828.706,26	3.953.139,22	4.081.616,24	15.562.694,81

Total da Unidade: 3.699.233,09 3.828.706,26 3.953.139,22 4.081.616,24 15.562.694,81



ESTADO DE SERGIPE
PREFEITURA MUNICIPAL DE SÃO CRISTÓVÃO
Órgãos e Unidades Orçamentárias Responsáveis por Programa e Ações de Governo

Anexo VI

PPA 2022 / 2025

Órgão: 02000 - PREFEITURA MUNICIPAL DE SÃO CRISTÓVÃO

Unid. Orçamentária: 02054 - CONTROLADORIA GERAL DO MUNICÍPIO - CGM

Programa/Ação	Valor Orçamentário				Total
	2022	2023	2024	2025	
0010 - SÃO CRISTÓVÃO GESTÃO EFICIENTE					
2030 - PAGAMENTO DE PESSOAL E ENCARGOS DO QUADRO DE FUNCIONÁRIOS DA CGM	886.000,00	917.010,00	946.812,83	977.584,25	3.727.407,08
2031 - MODERNIZAÇÃO E CUSTEIO DOS SERVIÇOS ADMINISTRATIVOS PRESTADOS NA CGM	201.000,00	208.035,00	214.796,14	221.777,01	845.608,15
	1.087.000,00	1.125.045,00	1.161.608,97	1.199.361,26	4.573.015,23

0011 - SÃO CRISTÓVÃO MAIS TRANSPARENTE E PARTICIPATIVA

2032 - PROMOÇÃO DA TRANSPARÊNCIA, ACESSO À INFORMAÇÃO E CONTROLE SOCIAL	36.000,00	37.260,00	38.470,95	39.721,26	151.452,21
2033 - MANUTENÇÃO E MODERNIZAÇÃO DOS SERVIÇOS DA OUVIDORIA GERAL DO MUNICÍPIO	26.000,00	26.910,00	27.784,58	28.687,58	109.382,16
	62.000,00	64.170,00	66.255,53	68.408,84	260.834,37

Total da Unidade: 1.149.000,00 1.189.215,00 1.227.864,50 1.267.770,10 4.833.849,60



ESTADO DE SERGIPE
PREFEITURA MUNICIPAL DE SÃO CRISTÓVÃO
Órgãos e Unidades Orçamentárias Responsáveis por Programa e Ações de Governo

Anexo VI

PPA 2022 / 2025

Órgão: 02000 - PREFEITURA MUNICIPAL DE SÃO CRISTÓVÃO

Unid. Orçamentária: 02055 - SECRETARIA MUNICIPAL DE GOVERNO E RELAÇÕES COMUNITÁRIAS - SEGOV

Programa/Ação	Valor Orçamentário				Total
	2022	2023	2024	2025	
0010 - SÃO CRISTÓVÃO GESTÃO EFICIENTE					
2050 - PAGAMENTO DE PESSOAL E ENCARGOS DA SECRETARIA DE GOVERNO E RELAÇÕES COMUNITÁRIAS	1.485.061,10	1.537.038,24	1.586.991,98	1.638.569,22	6.247.660,54
2051 - MANUTENÇÃO E CUSTEIO DOS SERVIÇOS ADMINISTRATIVOS DA SEGOV	575.000,00	595.125,00	614.466,56	634.436,72	2.419.028,28

2052 - PROMOÇÃO DA MODERNIZAÇÃO E EFICIÊNCIA ADMINISTRATIVA DA SEGOV	155.000,00	160.425,00	165.638,81	171.022,07	652.085,88
	2.215.061,10	2.292.588,24	2.367.097,35	2.444.028,01	9.318.774,70
0011 - SÃO CRISTÓVÃO MAIS TRANSPARENTE E PARTICIPATIVA					
1606 - AMPLIAR E MODERNIZAR A COMUNICAÇÃO, A CULTURA E A DIVULGAÇÃO DO INTERESSE PÚBLICO	8.000,00	8.280,00	8.549,10	8.826,95	33.656,05
2053 - REALIZAÇÃO DE EVENTOS INSTITUCIONAIS	230.000,00	238.050,00	245.786,63	253.774,70	967.611,33
2054 - COORDENAÇÃO DOS SERVIÇOS DE COMUNICAÇÃO E DIVULGAÇÃO DO INTERESSE PÚBLICO	1.400.000,00	1.449.000,00	1.496.092,50	1.544.715,51	5.889.808,01
	1.638.000,00	1.695.330,00	1.750.428,23	1.807.317,16	6.891.075,39
0013 - SÃO CRISTÓVÃO MAIS ESTRUTURADA E CIDADÃ					
1609 - IMPLANTAR E ESTRUTURAR A GUARDA MUNICIPAL	1.710.000,00	1.769.850,00	1.827.370,13	1.886.759,66	7.193.979,79
	1.710.000,00	1.769.850,00	1.827.370,13	1.886.759,66	7.193.979,79
0016 - SÃO CRISTÓVÃO MAIS TRANSPORTE					
1608 - CONCEDER PASSE LIVRE A ESTUDANTES DO ENSINO SUPERIOR E TÉCNICO	1.000.000,00	1.035.000,00	1.068.637,50	1.103.368,22	4.207.005,72
	1.000.000,00	1.035.000,00	1.068.637,50	1.103.368,22	4.207.005,72
0017 - SÃO CRISTÓVÃO CIDADE TURÍSTICA					
2055 - PROMOVER EVENTOS CULTURAIS E COMUNITÁRIOS	2.800.000,00	2.898.000,00	2.992.185,00	3.089.431,01	11.779.616,01
	2.800.000,00	2.898.000,00	2.992.185,00	3.089.431,01	11.779.616,01
Total da Unidade:	9.363.061,10	9.690.768,24	10.005.718,21	10.330.904,06	39.390.451,61



ESTADO DE SERGIPE

PREFEITURA MUNICIPAL DE SÃO CRISTÓVÃO

Órgãos e Unidades Orçamentárias Responsáveis por Programa e Ações de Governo

Anexo VI

PPA 2022 / 2025

Órgão: 02000 - PREFEITURA MUNICIPAL DE SÃO CRISTÓVÃO

Unid. Orçamentária: 02056 - SECRETARIA MUNICIPAL DE SERVIÇOS URBANOS - SEMSURB

Programa/Ação	Valor Orçamentário				Total
	2022	2023	2024	2025	
0010 - SÃO CRISTÓVÃO GESTÃO EFICIENTE					
2060 - PAGAMENTO DE PESSOAL E ENCARGOS SOCIAIS DA SEMSURB	1.978.951,50	2.048.214,80	2.114.781,78	2.183.512,19	8.325.460,27
2061 - MANUTENÇÃO E CUSTEIO DOS SERVIÇOS ADMINISTRATIVOS DA SEMSURB	1.039.061,10	1.075.428,24	1.110.379,66	1.146.467,00	4.371.336,00
	3.018.012,60	3.123.643,04	3.225.161,44	3.329.979,19	12.696.796,27
0013 - SÃO CRISTÓVÃO MAIS ESTRUTURADA E CIDADÃ					
1805 - RECUPERAR AS ESTRADAS VICINAIS DO MUNICÍPIO	1.311.000,00	1.356.885,00	1.400.983,76	1.446.515,73	5.515.384,49
1808 - MODERNIZAÇÃO E AMPLIAÇÃO DOS SERVIÇOS URBANOS	6.000,00	6.210,00	6.411,83	6.620,21	25.242,04
2062 - MANTER, MODERNIZAR E EXPANDIR A ILUMINAÇÃO PÚBLICA DO MUNICÍPIO	3.644.872,20	3.772.442,73	3.895.047,12	4.021.636,15	15.333.998,20
2063 - CUSTEAR O CONSUMO DE ENERGIA ELÉTRICA DA ILUMINAÇÃO PÚBLICA DO MUNICÍPIO	2.701.000,00	2.795.535,00	2.886.389,89	2.980.197,56	11.363.122,45
2064 - REALIZAR A GESTÃO DOS ESPAÇOS PÚBLICOS DO MUNICÍPIO	100.000,00	103.500,00	106.863,75	110.336,82	420.700,57
2065 - MANUTENÇÃO E APRIMORAMENTO DOS MERCADOS MUNICIPAIS E FEIRAS LIVRES	65.000,00	67.275,00	69.461,44	71.718,94	273.455,38
	7.827.872,20	8.101.847,73	8.365.157,79	8.637.025,41	32.931.903,13
0015 - GESTÃO AMBIENTAL					
2066 - MANUTENÇÃO DOS SERVIÇOS DE LIMPEZA PÚBLICA E GESTÃO DE RESÍDUOS	13.851.000,00	14.335.785,00	14.801.698,01	15.282.753,20	58.271.236,21
	13.851.000,00	14.335.785,00	14.801.698,01	15.282.753,20	58.271.236,21
Total da Unidade:	24.696.884,80	25.561.275,77	26.392.017,24	27.249.757,80	103.899.935,61


ESTADO DE SERGIPE
PREFEITURA MUNICIPAL DE SÃO CRISTÓVÃO
Órgãos e Unidades Orçamentárias Responsáveis por Programa e Ações de Governo

Anexo VI

PPA 2022 / 2025

Órgão: 02000 - PREFEITURA MUNICIPAL DE SÃO CRISTÓVÃO
Unid. Orçamentária: 02057 - SECRETARIA MUNICIPAL DE ESPORTE E LAZER - SEMEL

Programa/Ação	Valor Orçamentário				Total
	2022	2023	2024	2025	
0010 - SÃO CRISTÓVÃO GESTÃO EFICIENTE					
1902 - MANUTENÇÃO E CUSTEIO DOS SERVIÇOS ADMINISTRATIVOS DA SECRETARIA DE ESPORTE E LAZER	165.000,00	170.775,00	176.325,19	182.055,76	694.155,95
2069 - PAGAMENTO DE PESSOAL E ENCARGOS DA SECRETARIA MUNICIPAL DE ESPORTE E LAZER	954.990,00	988.414,65	1.020.538,13	1.053.705,62	4.017.648,40
	1.119.990,00	1.159.189,65	1.196.863,32	1.235.761,38	4.711.804,35
0013 - SÃO CRISTÓVÃO MAIS ESTRUTURADA E CIDADÃ					
1903 - CONSTRUÇÃO, REFORMA E MODERNIZAÇÃO DE ESPAÇOS ESPORTIVOS E DE LAZER	100.000,00	103.500,00	106.863,75	110.336,82	420.700,57
	100.000,00	103.500,00	106.863,75	110.336,82	420.700,57
0014 - SÃO CRISTÓVÃO PRÓ ESPORTE					
1904 - APOIO E PROMOÇÃO AOS PRATICANTES DE MODALIDADES ESPORTIVAS	212.220,00	219.647,70	226.786,25	234.156,80	892.810,75
1905 - IMPLANTAÇÃO, MANUTENÇÃO E APOIO AOS PROJETOS DE ESPORTE E LAZER COMUNITÁRIOS	300.000,00	310.500,00	320.591,25	331.010,47	1.262.101,72
1906 - DESENVOLVER PROJETOS E ATIVIDADES EDUCACIONAIS DE ESPORTE E LAZER	50.000,00	51.750,00	53.431,88	55.168,42	210.350,30
1907 - PRODUIR, FOMENTAR E APOIAR A PRODUÇÃO DE MATERIAL ESPORTIVO PARA DOAÇÃO ATRAVÉS DE DETENTOS	24.000,00	24.840,00	25.647,30	26.480,84	100.968,14
1908 - AMPLIAÇÃO E MODERNIZAÇÃO DO ESPORTE E DO LAZER	15.000,00	15.525,00	16.029,56	16.550,52	63.105,08
	601.220,00	622.262,70	642.486,24	663.367,05	2.529.335,99
Total da Unidade:	1.821.210,00	1.884.952,35	1.946.213,31	2.009.465,25	7.661.840,91


ESTADO DE SERGIPE
PREFEITURA MUNICIPAL DE SÃO CRISTÓVÃO
Órgãos e Unidades Orçamentárias Responsáveis por Programa e Ações de Governo

Anexo VI

PPA 2022 / 2025

Órgão: 02000 - PREFEITURA MUNICIPAL DE SÃO CRISTÓVÃO
Unid. Orçamentária: 02058 - SECRETARIA MUNICIPAL DE MEIO AMBIENTE, DA AGRICULTURA E DA PESCA - SEMAP

Programa/Ação	Valor Orçamentário				Total
	2022	2023	2024	2025	
0010 - SÃO CRISTÓVÃO GESTÃO EFICIENTE					
2007 - PAGAMENTO DE PESSOAL E ENCARGOS DA SEMAP	1.352.902,50	1.400.254,09	1.445.762,35	1.492.749,63	5.691.668,57
2008 - MANUTENÇÃO E CUSTEIO DOS SERVIÇOS ADMINISTRATIVOS	548.183,30	567.369,72	585.809,24	604.848,04	2.306.210,30
	1.901.085,80	1.967.623,81	2.031.571,59	2.097.597,67	7.997.878,87
0012 - SÃO CRISTÓVÃO PRODUTIVA					
1001 - IMPLANTAÇÃO DA CASA DAS MARISQUEIRAS	5.000,00	5.175,00	5.343,19	5.516,84	21.035,03
1002 - FOMENTAR O DESENVOLVIMENTO DAS ATIVIDADES AGRÍCOLAS PRODUTIVAS	90.000,00	93.150,00	96.177,38	99.303,14	378.630,52
2011 - OFERTAR QUALIFICAÇÃO PROFISSIONAL P/ TRABALHADORES DA AGROPECUÁRIA, AQUICULTURA E PESCA	40.000,00	41.400,00	42.745,50	44.134,73	168.280,23
	135.000,00	139.725,00	144.266,07	148.954,71	567.945,78
0015 - GESTÃO AMBIENTAL					
2001 - IMPLANTAÇÃO E MANUTENÇÃO DO SISTEMA DE LICENCIAMENTO AMBIENTAL	140.000,00	144.900,00	149.609,25	154.471,55	588.980,80
2002 - IMPLANTAÇÃO E MANUTENÇÃO DA COLETA SELETIVA	156.000,00	161.460,00	166.707,45	172.125,44	656.292,89
2003 - FORTALECER ENTIDADES DE CATADORES DE RESÍDUOS RECICLÁVEIS	25.000,00	25.875,00	26.715,94	27.584,21	105.175,15
2004 - IMPLANTAÇÃO E CONSERVAÇÃO DE ÁREAS VERDES NA CIDADE	91.000,00	94.185,00	97.246,01	100.406,51	382.837,52



2006 - MANUTENÇÃO DO CONSÓRCIO PÚBLICO DE RESÍDUOS SÓLIDOS	159.165,00	164.735,78	170.089,69	175.617,60	669.608,07
2010 - ATIVIDADES DE EDUCAÇÃO AMBIENTAL E CAPACITAÇÃO CONTINUADA	36.611,00	37.892,39	39.123,89	40.395,42	154.022,70
Total	607.776,00	629.048,17	649.492,23	670.600,73	2.556.917,13
0017 - SÃO CRISTÓVÃO CIDADE TURÍSTICA					
1003 - REALIZAÇÃO DE FEIRAS E EVENTOS AGROPECUÁRIOS	116.000,00	120.060,00	123.961,95	127.990,71	488.012,66
Total	116.000,00	120.060,00	123.961,95	127.990,71	488.012,66
0019 - SÃO CRISTÓVÃO MAIS ALIMENTAÇÃO					
2013 - ADQUIRIR ALIMENTOS DO PEQUENO AGRICULTOR PARA DOAÇÃO A GRUPOS VULNERÁVEIS	85.611,00	88.607,39	91.487,13	94.460,46	360.165,98
Total	85.611,00	88.607,39	91.487,13	94.460,46	360.165,98
Total da Unidade:	2.845.472,80	2.945.064,37	3.040.778,97	3.139.604,28	11.970.920,42



ESTADO DE SERGIPE
PREFEITURA MUNICIPAL DE SÃO CRISTÓVÃO
 Órgãos e Unidades Orçamentárias Responsáveis por Programa e Ações de Governo

Anexo VI

PPA 2022 / 2025

Órgão: 02000 - PREFEITURA MUNICIPAL DE SÃO CRISTÓVÃO

Unid. Orçamentária: 02061 - FUNDO MUNICIPAL DO MEIO AMBIENTE

Programa/Ação	Valor Orçamentário				Total
	2022	2023	2024	2025	
0015 - GESTÃO AMBIENTAL					
2009 - MANUTENÇÃO E CUSTEIO DO FUNDO MUNICIPAL DO MEIO AMBIENTE	107.000,00	110.745,00	114.344,21	118.060,40	450.149,61
Total	107.000,00	110.745,00	114.344,21	118.060,40	450.149,61
Total da Unidade:	107.000,00	110.745,00	114.344,21	118.060,40	450.149,61
Total do Órgão:	97.420.822,92	100.830.551,79	104.107.544,77	107.491.040,01	409.849.959,49



ESTADO DE SERGIPE
PREFEITURA MUNICIPAL DE SÃO CRISTÓVÃO
 Órgãos e Unidades Orçamentárias Responsáveis por Programa e Ações de Governo

Anexo VI

PPA 2022 / 2025

Órgão: 03000 - SECRETARIA MUNICIPAL DE EDUCAÇÃO

Unid. Orçamentária: 03020 - FUNDO MUNICIPAL DA EDUCAÇÃO BÁSICA

Programa/Ação	Valor Orçamentário				Total
	2022	2023	2024	2025	
0020 - SÃO CRISTÓVÃO MAIS CRECHE E PRÉ-ESCOLAR					
1050 - CONSTRUÇÃO, REQUALIFICAÇÃO E AMPLIAÇÃO DE CRECHES	500.000,00	517.500,00	534.318,75	551.684,11	2.103.502,86
2801 - MANUTENÇÃO E DESENVOLVIMENTO DA EDUCAÇÃO INFANTIL - CRECHE	100.000,00	103.500,00	106.863,75	110.336,82	420.700,57
2802 - MANUTENÇÃO E DESENVOLVIMENTO DA EDUCAÇÃO INFANTIL - PRÉ ESCOLAR	50.000,00	51.750,00	53.431,88	55.168,42	210.350,30
Total	650.000,00	672.750,00	694.614,38	717.189,35	2.734.553,73
0021 - SÃO CRISTÓVÃO CIDADE EDUCADORA					
1051 - CONSTRUÇÃO, REQUALIFICAÇÃO E AMPLIAÇÃO DE PRÉDIOS ADMINISTRATIVOS	100.000,00	103.500,00	106.863,75	110.336,82	420.700,57
1052 - CONSTRUÇÃO, REQUALIFICAÇÃO E AMPLIAÇÃO DE QUADRAS POLIESPORTIVAS	300.000,00	310.500,00	320.591,25	331.010,47	1.262.101,72
1053 - CONSTRUÇÃO, REQUALIFICAÇÃO E AMPLIAÇÃO DE UNIDADES ESCOLARES	2.650.000,00	2.742.750,00	2.831.889,38	2.923.925,78	11.148.565,16
2807 - REMUNERAÇÃO DOS PROFISSIONAIS DA EDUCAÇÃO FUNDAMENTAL - FUNDEB	17.127.000,00	17.726.445,00	18.302.554,46	18.897.387,48	72.053.386,94
2808 - REMUNERAÇÃO DOS PROFISSIONAIS DA EDUCAÇÃO INFANTIL - FUNDEB	9.280.000,00	9.604.800,00	9.916.956,00	10.239.257,07	39.041.013,07
2809 - MANUTENÇÃO E DESENVOLVIMENTO DO ENSINO FUNDAMENTAL	10.617.000,00	10.988.595,00	11.345.724,34	11.714.460,38	44.665.779,72
Total	40.074.000,00	41.476.590,00	42.824.579,18	44.216.378,00	168.591.547,18
0022 - EDUCAÇÃO DE JOVENS E ADULTOS: NUNCA É TARDE PARA ESTUDAR					
2826 - MANUTENÇÃO E DESENVOLVIMENTO DA EDUCAÇÃO DE JOVENS E ADULTOS - EJA	33.000,00	34.155,00	35.265,04	36.411,15	138.831,19
2828 - REMUNERAÇÃO DOS PROFISSIONAIS DO MAGISTERIO DO EJA - FUNDEB	1.243.000,00	1.286.505,00	1.328.316,41	1.371.486,69	5.229.308,10
Total	1.276.000,00	1.320.660,00	1.363.581,45	1.407.897,84	5.368.139,29
Total da Unidade:	42.000.000,00	43.470.000,00	44.882.775,01	46.341.465,19	176.694.240,20


ESTADO DE SERGIPE
PREFEITURA MUNICIPAL DE SÃO CRISTÓVÃO
Órgãos e Unidades Orçamentárias Responsáveis por Programa e Ações de Governo

Anexo VI

PPA 2022 / 2025

Órgão: 03000 - SECRETARIA MUNICIPAL DE EDUCAÇÃO
Unid. Orçamentária: 03028 - SECRETARIA MUNICIPAL DE EDUCAÇÃO - SEMED

Programa/Ação	Valor Orçamentário				Total
	2022	2023	2024	2025	
0010 - SÃO CRISTÓVÃO GESTÃO EFICIENTE					
2825 - REALIZAÇÃO DE CONCURSO PÚBLICO	3.000,00	3.105,00	3.205,91	3.310,10	12.621,01
	3.000,00	3.105,00	3.205,91	3.310,10	12.621,01
0020 - SÃO CRISTÓVÃO MAIS CRECHE E PRÉ-ESCOLAR					
2803 - MANUTENÇÃO DA EDUCAÇÃO INFANTIL - CRECHE E PRÉ-ESCOLA	231.000,00	239.085,00	246.855,26	254.878,06	971.818,32
2804 - MANUTENÇÃO DA ALIMENTAÇÃO ESCOLAR - PNAE PRÉ-ESCOLA	168.446,00	174.341,61	180.007,71	185.857,96	708.653,28
2805 - MANUTENÇÃO DA ALIMENTAÇÃO PRÉ-ESCOLAR - PNAE CRECHE	133.560,00	138.234,60	142.727,22	147.365,85	561.887,67
	533.006,00	551.661,21	569.590,19	588.101,87	2.242.359,27
0021 - SÃO CRISTÓVÃO CIDADE EDUCADORA					
1054 - IMPLEMENTAÇÃO DE INFORMÁTICA NAS ESCOLAS	150.000,00	155.250,00	160.295,63	165.505,24	631.050,87
1055 - IMPLANTAÇÃO DE PROJETOS ARQUITETÔNICOS	100.000,00	103.500,00	106.863,75	110.336,82	420.700,57
1056 - AMPLIAÇÃO E MODERNIZAÇÃO DA EDUCAÇÃO	1.000,00	1.035,00	1.068,64	1.103,37	4.207,01
2810 - MANUTENÇÃO E DESENVOLVIMENTO DA EDUCAÇÃO BÁSICA	3.316.600,00	3.432.681,00	3.544.243,13	3.659.431,03	13.952.955,16
2811 - MANUTENÇÃO DA ALIMENTAÇÃO ESCOLAR - PNAE FUNDAMENTAL	442.368,00	457.850,88	472.731,03	488.094,79	1.861.044,70
2817 - MANUTENÇÃO E CUSTEIO DOS CONSELHOS	5.000,00	5.175,00	5.343,19	5.516,84	21.035,03
2818 - PROGRAMA SALÁRIO EDUCAÇÃO	80.000,00	82.800,00	85.491,00	88.269,46	336.560,46
2819 - MANUTENÇÃO DA SECRETARIA DE EDUCAÇÃO	7.215.000,00	7.467.525,00	7.710.219,56	7.960.801,70	30.353.546,26
2820 - MANUTENÇÃO DA EDUCAÇÃO ESPECIAL	10.000,00	10.350,00	10.686,38	11.033,69	42.070,07
2822 - MANUTENÇÃO DA ALIMENTAÇÃO PRÉ-ESCOLAR - PNAE AEE	15.038,00	15.564,33	16.070,17	16.592,45	63.264,95
2823 - MANUTENÇÃO DA ALIMENTAÇÃO ESCOLAR - PNAE MAIS EDUCAÇÃO	2.000,00	2.070,00	2.137,28	2.206,74	8.414,02
2824 - TRANSPORTAR ALUNOS DA EDUCAÇÃO BÁSICA - PNATE	2.810.000,00	2.908.350,00	3.002.871,38	3.100.464,70	11.821.686,08
	14.147.006,00	14.642.151,21	15.118.021,14	15.609.356,83	59.516.535,18
0022 - EDUCAÇÃO DE JOVENS E ADULTOS: NUNCA É TARDE PARA ESTUDAR					
2827 - MANUTENÇÃO DA ALIMENTAÇÃO ESCOLAR - PNAE EJA	31.776,00	32.888,16	33.957,03	35.060,63	133.681,82
	31.776,00	32.888,16	33.957,03	35.060,63	133.681,82
Total da Unidade:					
	14.714.788,00	15.229.805,58	15.724.774,27	16.235.829,43	61.905.197,28
Total do Órgão:					
	56.714.788,00	58.699.805,58	60.607.549,28	62.577.294,62	238.599.437,48


ESTADO DE SERGIPE
PREFEITURA MUNICIPAL DE SÃO CRISTÓVÃO
Órgãos e Unidades Orçamentárias Responsáveis por Programa e Ações de Governo

Anexo VI

PPA 2022 / 2025

Órgão: 17000 - SECRETARIA MUNICIPAL DE SAÚDE
Unid. Orçamentária: 17009 - FUNDO MUNICIPAL DE SAÚDE

Programa/Ação	Valor Orçamentário				Total
	2022	2023	2024	2025	
0010 - SÃO CRISTÓVÃO GESTÃO EFICIENTE					
2704 - MANUTENÇÃO E CUSTEIO DA SEDE DA SMS NA GESTÃO DOS ESTABELECIMENTOS DE SAÚDE	5.954.160,96	6.162.556,59	6.362.839,68	6.569.631,97	25.049.189,20
2714 - REALIZAÇÃO DE CONCURSO PÚBLICO	2.044,20	2.115,75	2.184,51	2.255,51	8.599,97
	5.956.205,16	6.164.672,34	6.365.024,19	6.571.887,48	25.057.789,17
0011 - SÃO CRISTÓVÃO MAIS TRANSPARENTE E PARTICIPATIVA					
2712 - SERVIÇOS DE COMUNICAÇÃO SOCIAL E DIVULGAÇÃO DO INTERESSE PÚBLICO	10.221,00	10.578,74	10.922,55	11.277,53	42.999,82
2713 - AÇÕES DO CONSELHO MUNICIPAL DE SAÚDE COM FOMENTO ÀS ATIVIDADES DE CONTROLE SOCIAL	30.663,00	31.736,21	32.767,64	33.832,59	128.999,44
	40.884,00	42.314,95	43.690,19	45.110,12	171.999,26

**0024 - SAÚDE PARA TODOS, EM TODOS OS CANTOS**

2701 - SUBSIDIAR AS EQUIPES DE SAÚDE DA FAMÍLIA EM SUAS AÇÕES NA ATENÇÃO PRIMÁRIA À SAÚDE	14.054.778,95	14.546.696,21	15.019.463,84	15.507.596,41	59.128.535,41
2702 - MANTER AÇÕES ESTRATÉGICAS NA ATENÇÃO A SAÚDE PRIMÁRIA	5.386.910,52	5.575.452,39	5.756.654,59	5.943.745,86	22.662.763,36
2703 - CUSTEIO DA ASSISTÊNCIA FARMACÊUTICA BÁSICA	1.576.932,34	1.632.124,97	1.685.169,03	1.739.937,02	6.634.163,36
2705 - CUSTEAR AS AÇÕES DO ALMOXARIFADO CENTRAL E PATRIMÔNIO	700.053,52	724.555,39	748.103,44	772.416,80	2.945.129,15
2706 - AÇÕES DE MÉDIA E ALTA COMPLEXIDADE - URGÊNCIA 24HS	6.531.226,83	6.759.819,77	6.979.513,91	7.206.348,11	27.476.908,62
2707 - AÇÕES DE MÉDIA E ALTA COMPLEXIDADE - CAPS	1.843.014,95	1.907.520,47	1.969.514,89	2.033.524,12	7.753.574,43
2708 - AÇÕES DO MAC - CENTROS DE ESPECIALIDADES	2.288.013,76	2.368.094,24	2.445.057,30	2.524.521,66	9.625.686,96
2709 - AÇÕES DE MÉDIA E ALTA COMPLEXIDADE - MELHOR EM CASA	1.015.095,27	1.050.623,60	1.084.768,87	1.120.023,86	4.270.511,60
2710 - AÇÕES DE VIGILÂNCIA EM SAÚDE	3.527.903,92	3.651.380,56	3.770.050,43	3.892.577,07	14.841.911,98
2711 - AÇÕES DE VIGILÂNCIA SANITÁRIA	535.837,98	554.592,31	572.616,56	591.226,60	2.254.273,45
	37.459.768,04	38.770.859,91	40.030.912,86	41.331.917,51	157.593.458,32

0025 - QUALIFICA SUS

1045 - AÇÕES DE EDUCAÇÃO PERMANENTE EM SAÚDE	51.105,00	52.893,68	54.612,72	56.387,63	214.999,03
	51.105,00	52.893,68	54.612,72	56.387,63	214.999,03

Total da Unidade:	43.507.962,20	45.030.740,88	46.494.239,96	48.005.302,74	183.038.245,78
--------------------------	----------------------	----------------------	----------------------	----------------------	-----------------------

Total do Órgão:	43.507.962,20	45.030.740,88	46.494.239,96	48.005.302,74	183.038.245,78
------------------------	----------------------	----------------------	----------------------	----------------------	-----------------------



ESTADO DE SERGIPE

PREFEITURA MUNICIPAL DE SÃO CRISTÓVÃO**Órgãos e Unidades Orçamentárias Responsáveis por Programa e Ações de Governo**

Anexo VI

PPA 2022 / 2025

Órgão: 18000 - SUPERINTENDENCIA MUNICIPAL DE TRANSPORTE E TRÂNSITO**Unid. Orçamentária: 18001 - SUPERINTENDENCIA MUNICIPAL DE TRANSPORTE E TRÂNSITO - SMTT**

Programa/Ação	Valor Orçamentário				Total
	2022	2023	2024	2025	

0010 - SÃO CRISTÓVÃO GESTÃO EFICIENTE

2208 - PAGAMENTO DE PESSOAL E ENCARGOS DA SMTT	1.803.870,00	1.867.005,45	1.927.683,13	1.990.332,83	7.588.891,41
2209 - MANUTENÇÃO E CUSTEIO DOS SERVIÇOS ADMINISTRATIVOS DA SMTT	269.387,20	278.815,75	287.877,26	297.233,27	1.133.313,48
2210 - REALIZAÇÃO DE CONCURSO PÚBLICO	2.000,00	2.070,00	2.137,28	2.206,74	8.414,02
	2.075.257,20	2.147.891,20	2.217.697,67	2.289.772,84	8.730.618,91

0016 - SÃO CRISTÓVÃO MAIS TRANSPORTE

1020 - IMPLANTAÇÃO DO PROGRAMA DE CONSTRUÇÃO DE NOVOS ABRIGOS DE ÔNIBUS	153.000,00	158.355,00	163.501,54	168.815,34	643.671,88
1021 - IMPLANTAÇÃO DO PROGRAMA DE REFORMA DE ABRIGO DE ONIBUS	46.490,00	48.117,15	49.680,96	51.295,59	195.583,70
1022 - ADQUIRIR EQUIPAMENTOS DE SINALIZAÇÃO DE TRÂNSITO	48.421,00	50.115,74	51.744,50	53.426,20	203.707,44
1023 - IMPLANTAÇÃO E RECUPERAÇÃO DA SINALIZAÇÃO HORIZONTAL DO MUNICÍPIO	53.971,61	55.860,62	57.676,09	59.550,56	227.058,88
1024 - IMPLANTAÇÃO E RECUPERAÇÃO DA SINALIZAÇÃO HORIZONTAL DO MUNICÍPIO	42.416,50	43.901,08	45.327,87	46.801,03	178.446,48
1025 - IMPLANTAÇÃO E MANUTENÇÃO DE SISTEMAS COM DISPOSITIVOS AUXILIARES	10.611,00	10.982,39	11.339,32	11.707,85	44.640,56
2207 - MANUTENÇÃO E AMPLIAÇÃO DA EDUCAÇÃO PARA O TRÂNSITO	44.566,20	46.126,02	47.625,12	49.172,94	187.490,28
	399.476,31	413.458,00	426.895,40	440.769,51	1.680.599,22

Total da Unidade:	2.474.733,51	2.561.349,20	2.644.593,07	2.730.542,35	10.411.218,13
--------------------------	---------------------	---------------------	---------------------	---------------------	----------------------

Total do Órgão:	2.474.733,51	2.561.349,20	2.644.593,07	2.730.542,35	10.411.218,13
------------------------	---------------------	---------------------	---------------------	---------------------	----------------------


ESTADO DE SERGIPE
PREFEITURA MUNICIPAL DE SÃO CRISTÓVÃO
Órgãos e Unidades Orçamentárias Responsáveis por Programa e Ações de Governo

Anexo VI

PPA 2022 / 2025

Órgão: 24000 - SERVIÇO AUTÔNOMO DE ÁGUA E ESGOTO
Unid. Orçamentária: 24016 - SERVIÇO AUTÔNOMO DE ÁGUA E ESGOTO - SAAE

Programa/Ação	Valor Orçamentário				Total
	2022	2023	2024	2025	
0010 - SÃO CRISTÓVÃO GESTÃO EFICIENTE					
1010 - IMPLANTAÇÃO E MANUTENÇÃO DO SERVIÇO DE ATENDIMENTO VIRTUAL AO CONSUMIDOR - SAAE	6.000,00	6.210,00	6.411,83	6.620,21	25.242,04
1011 - CONSTRUÇÃO DA NOVA SEDE DO SAAE	6.000,00	6.210,00	6.411,83	6.620,21	25.242,04
1012 - REFORMA DA SEDE DO SAAE	37.138,50	38.438,35	39.687,60	40.977,45	156.241,90
2103 - PAGAMENTO DE PESSOAL E ENCARGOS DO SAAE	1.408.000,00	1.457.280,00	1.504.641,60	1.553.542,45	5.923.464,05
2104 - MANUTENÇÃO E CUSTEIO DOS SERVIÇOS ADMINISTRATIVOS DO SAAE	495.000,00	512.325,00	528.975,56	546.167,27	2.082.467,83
2105 - REALIZAÇÃO DE CONCURSO PÚBLICO DO SAAE	5.000,00	5.175,00	5.343,19	5.516,84	21.035,03
2108 - PAGAMENTO DO PASEP	25.000,00	25.875,00	26.715,94	27.584,21	105.175,15
	1.982.138,50	2.051.513,35	2.118.187,55	2.187.028,64	8.338.868,04

0011 - SÃO CRISTÓVÃO MAIS TRANSPARENTE E PARTICIPATIVA

2101 - SERVIÇO DE COMUNICAÇÃO SOCIAL E DIVULGAÇÃO DE INTERESSE PÚBLICO	6.000,00	6.210,00	6.411,83	6.620,21	25.242,04
	6.000,00	6.210,00	6.411,83	6.620,21	25.242,04

0023 - ÁGUA PARA TODOS

1013 - ADQUIRIR E FORNECER RESERVATÓRIOS DE ÁGUA SUBSIDIADO PARA POPULAÇÃO DE BAIXA RENDA	79.582,50	82.367,89	85.044,85	87.808,81	334.804,05
1014 - REFORMA E MANUTENÇÃO DA BARRAGEM DO MUNIZ	280.000,00	289.800,00	299.218,50	308.943,10	1.177.961,60
1015 - CONSTRUÇÃO, RECUPERAÇÃO E MANUTENÇÃO DOS POÇOS ARTESIANOS	323.635,50	334.962,74	345.849,03	357.089,12	1.361.536,39
1016 - REFORMA, AMPLIAÇÃO E MANUTENÇÃO DA ESTAÇÃO DE TRATAMENTO DO CRISTO	193.120,20	199.879,41	206.375,49	213.082,69	812.457,79
2112 - REFORMA, AMPLIAÇÃO E MANUTENÇÃO DA REDE DE CAPTAÇÃO DE ÁGUA DA SEDE DO MUNICÍPIO	196.303,50	203.174,12	209.777,28	216.595,04	825.849,94
2113 - TRATAMENTO E DISTRIBUIÇÃO DE ÁGUA NOS POVOADOS	97.621,20	101.037,94	104.321,67	107.712,12	410.692,93
	1.170.262,90	1.211.222,10	1.250.586,82	1.291.230,88	4.923.302,70

Total da Unidade:	3.158.401,40	3.268.945,45	3.375.186,20	3.484.879,73	13.287.412,78
--------------------------	---------------------	---------------------	---------------------	---------------------	----------------------

Total do Órgão:	3.158.401,40	3.268.945,45	3.375.186,20	3.484.879,73	13.287.412,78
------------------------	---------------------	---------------------	---------------------	---------------------	----------------------


ESTADO DE SERGIPE
PREFEITURA MUNICIPAL DE SÃO CRISTÓVÃO
Órgãos e Unidades Orçamentárias Responsáveis por Programa e Ações de Governo

Anexo VI

PPA 2022 / 2025

Órgão: 34000 - FUNDAÇÃO MUNICIPAL CULTURA E TURISMO "JOÃO BEBE AGUA"
Unid. Orçamentária: 34018 - FUNDAÇÃO MUNICIPAL CULTURA E TURISMO "JOÃO BEBE ÁGUA" - FUMCTUR

Programa/Ação	Valor Orçamentário				Total
	2022	2023	2024	2025	
0010 - SÃO CRISTÓVÃO GESTÃO EFICIENTE					
2309 - PAGAMENTO DE PESSOAL E ENCARGOS SOCIAIS DA FUMCTUR	1.295.603,10	1.340.949,21	1.384.530,06	1.429.527,29	5.450.609,66
2310 - MANUTENÇÃO E CUSTEIO DOS SERVIÇOS ADMINISTRATIVOS DA FUMCTUR	297.244,00	307.647,54	317.646,09	327.969,59	1.250.507,22
	1.592.847,10	1.648.596,75	1.702.176,15	1.757.496,88	6.701.116,88

0017 - SÃO CRISTÓVÃO CIDADE TURÍSTICA

1030 - CONSTRUÇÃO, MODERNIZAÇÃO E RECUPERAÇÃO DOS ESPAÇOS CULTURAIS E TURÍSTICOS E BENS TOMBADOS	11.672,10	12.080,62	12.473,24	12.878,62	49.104,58
2302 - ESTIMULAR E PROMOVER NOVOS PROJETOS CULTURAIS OU TURÍSTICOS	38.199,60	39.536,59	40.821,53	42.148,23	160.705,95
2303 - REALIZAÇÃO DE EVENTOS CULTURAIS E TURÍSTICOS	54.000,00	55.890,00	57.706,43	59.581,89	227.178,32



2304 - COORDENAÇÃO DOS SERVIÇOS DE COMUNICAÇÃO SOCIAL E DIVULGAÇÃO DO INTERESSE PÚBLICO	26.000,00	26.910,00	27.784,58	28.687,58	109.382,16
2305 - MODERNIZAÇÃO E AMPLIAÇÃO DA CULTURA E DO TURISMO	8.000,00	8.280,00	8.549,10	8.826,95	33.656,05
2306 - MANUTENÇÃO E CUSTEIO DOS SERVIÇOS ADMINISTRATIVOS DO FUNDO MUNICIPAL DE CULTURA E TURISMO	40.952,75	42.386,10	43.763,65	45.185,97	172.288,47
2307 - MANUTENÇÃO E CUSTEIO DOS SERVIÇOS ADMINISTRATIVOS DO FUNDO MUNICIPAL DE TURISMO	24.000,00	24.840,00	25.647,30	26.480,84	100.968,14
2308 - MANUTENÇÃO E CUSTEIO DOS SERVIÇOS ADMINISTRATIVOS DO FUNDO MUNICIPAL DE PROMOÇÃO DA IGUALDADE RACIAL	2.122,20	2.196,48	2.267,87	2.341,58	8.928,13
	204.946,65	212.119,79	219.013,70	226.131,66	862.211,80

Total da Unidade:	1.797.793,75	1.860.716,54	1.921.189,85	1.983.628,54	7.563.328,68
--------------------------	---------------------	---------------------	---------------------	---------------------	---------------------

Total do Órgão:	1.797.793,75	1.860.716,54	1.921.189,85	1.983.628,54	7.563.328,68
------------------------	---------------------	---------------------	---------------------	---------------------	---------------------



ESTADO DE SERGIPE
PREFEITURA MUNICIPAL DE SÃO CRISTÓVÃO
Órgãos e Unidades Orçamentárias Responsáveis por Programa e Ações de Governo

Anexo VI

PPA 2022 / 2025

Órgão: 41000 - SECRETARIA MUNICIPAL DE ASSISTÊNCIA SOCIAL E DO TRABALHO - SEMAST

Unid. Orçamentária: 02060 - SECRETARIA MUNICIPAL DE ASSISTÊNCIA SOCIAL E DO TRABALHO - SEMAST

Programa/Ação	Valor Orçamentário				Total
	2022	2023	2024	2025	
0012 - SÃO CRISTÓVÃO PRODUTIVA					
1039 - IMPLANTAÇÃO E MANUTENÇÃO DA SALA DO EMPREENDEDOR	22.000,00	22.770,00	23.510,03	24.274,11	92.554,14
2515 - MANUTENÇÃO DE AÇÕES DE QUALIFICAÇÃO PROFISSIONAL, INCLUSÃO PRODUTIVA E INTERMEDIÇÃO P/ O MERCADO DE TRABALHO	186.000,00	192.510,00	198.766,58	205.226,49	782.503,07
	208.000,00	215.280,00	222.276,61	229.500,60	875.057,21

0018 - FAMÍLIAS DE SÃO CRISTÓVÃO

1036 - PROGRAMA DE INTERMEDIÇÃO - ADOLESCENTE APRENDIZ	11.000,00	11.385,00	11.755,01	12.137,05	46.277,06
2501 - REALIZAÇÃO DE CONCURSO PÚBLICO	300,00	310,50	320,59	331,01	1.262,10
2502 - MANUTENÇÃO E CUSTEIO DO CONSELHO TUTELAR	415.000,00	429.525,00	443.484,56	457.897,81	1.745.907,37
2503 - MANUTENÇÃO DAS AÇÕES DE HABITAÇÃO	66.500,00	68.827,50	71.064,39	73.373,98	279.765,87
2504 - FORTALECIMENTO DAS AÇÕES DE DIREITOS HUMANOS	66.500,00	68.827,50	71.064,39	73.373,98	279.765,87
	559.300,00	578.875,50	597.688,94	617.113,83	2.352.978,27

0019 - SÃO CRISTÓVÃO MAIS ALIMENTAÇÃO

1040 - FORTALECIMENTO DAS AÇÕES DE SEGURANÇA ALIMENTAR E NUTRICIONAL	114.500,00	118.507,50	122.358,99	126.335,66	481.702,15
2518 - OFERTA E MANUTENÇÃO DO PROGRAMA TÁ NA MESA	630.500,00	652.567,50	673.775,94	695.673,66	2.652.517,10
	745.000,00	771.075,00	796.134,93	822.009,32	3.134.219,25

Total da Unidade:	1.512.300,00	1.565.230,50	1.616.100,48	1.668.623,75	6.362.254,73
--------------------------	---------------------	---------------------	---------------------	---------------------	---------------------



ESTADO DE SERGIPE
PREFEITURA MUNICIPAL DE SÃO CRISTÓVÃO
Órgãos e Unidades Orçamentárias Responsáveis por Programa e Ações de Governo

Anexo VI

PPA 2022 / 2025

Órgão: 41000 - SECRETARIA MUNICIPAL DE ASSISTÊNCIA SOCIAL E DO TRABALHO - SEMAST

Unid. Orçamentária: 41040 - FUNDO MUNICIPAL DOS DIREITOS DA CRIANÇA E DO ADOLESCENTE

Programa/Ação	Valor Orçamentário				Total
	2022	2023	2024	2025	
0011 - SÃO CRISTÓVÃO MAIS TRANSPARENTE E PARTICIPATIVA					
2520 - OFERTA DE AÇÕES DE FOMENTO A PROJETOS DE ORGANIZAÇÕES DA SOCIEDADE CIVIL	488.000,00	505.080,00	521.495,10	538.443,69	2.053.018,79
	488.000,00	505.080,00	521.495,10	538.443,69	2.053.018,79

Total da Unidade:	488.000,00	505.080,00	521.495,10	538.443,69	2.053.018,79
--------------------------	-------------------	-------------------	-------------------	-------------------	---------------------



ESTADO DE SERGIPE
PREFEITURA MUNICIPAL DE SÃO CRISTÓVÃO
Órgãos e Unidades Orçamentárias Responsáveis por Programa e Ações de Governo

Anexo VI

PPA 2022 / 2025
Órgão: 41000 - SECRETARIA MUNICIPAL DE ASSISTÊNCIA SOCIAL E DO TRABALHO - SEMAST
Unid. Orçamentária: 41041 - FUNDO MUNICIPAL DE ASSISTÊNCIA SOCIAL

Programa/Ação	Valor Orçamentário				Total
	2022	2023	2024	2025	
0010 - SÃO CRISTÓVÃO GESTÃO EFICIENTE					
2522 - GESTÃO MUNICIPAL DO SUAS	181.000,00	187.335,00	193.423,39	199.709,65	761.468,04
2523 - GESTÃO DA SEMAST	1.565.650,00	1.620.447,75	1.673.112,30	1.727.488,45	6.586.698,50
2524 - AMPLIAÇÃO E MODERNIZAÇÃO DOS SERVIÇOS DE ASSISTÊNCIA SOCIAL E TRABALHO	1.500,00	1.552,50	1.602,96	1.655,06	6.310,52
2525 - ENFRENTAMENTO DAS SITUAÇÕES DE EMERGÊNCIA E CALAMIDADE PÚBLICA	73.000,00	75.555,00	78.010,54	80.545,88	307.111,42
	1.821.150,00	1.884.890,25	1.946.149,19	2.009.399,04	7.661.588,48
0011 - SÃO CRISTÓVÃO MAIS TRANSPARENTE E PARTICIPATIVA					
2519 - FORTALECIMENTO E MANUTENÇÃO DAS AÇÕES DE CONTROLE SOCIAL	105.000,00	108.675,00	112.206,94	115.853,67	441.735,61
2521 - MANUTENÇÃO DO FUNDO MUNICIPAL DOS DIREITOS DA CRIANÇA E DO ADOLESCENTE - FMDCA	72.000,00	74.520,00	76.941,90	79.442,51	302.904,41
	177.000,00	183.195,00	189.148,84	195.296,18	744.640,02
0018 - FAMÍLIAS DE SÃO CRISTÓVÃO					
1035 - OFERTA DE BENEFÍCIOS EVENTUAIS	450.000,00	465.750,00	480.886,88	496.515,70	1.893.152,58
1037 - PROGRAMA DE RENDA BÁSICA	262.000,00	271.170,00	279.983,03	289.082,48	1.102.235,51
1038 - AMPLIAÇÃO DAS UNIDADES DE ATENDIMENTO DA POLÍTICA DE ASSISTÊNCIA SOCIAL	86.800,00	89.838,00	92.757,74	95.772,37	365.168,11
2505 - OFERTAS DE PROGRAMAS DE ATENÇÃO À PRIMEIRA INFÂNCIA NO SUAS	144.500,00	149.557,50	154.418,12	159.436,71	607.912,33
2506 - PROMOÇÃO E FORTALECIMENTO DA GESTÃO INTERSETORIAL DO CADASTRO ÚNICO E PROGRAMA BOLSA FAMÍLIA	491.500,00	508.702,50	525.235,33	542.305,48	2.067.743,31
2508 - OFERTA DE PROGRAMAS E SERVIÇOS VINCULADOS À PROTEÇÃO SOCIAL BÁSICA	1.018.000,00	1.053.630,00	1.087.872,98	1.123.228,85	4.282.731,83
2509 - OFERTA DO SERVIÇOS E PROGRAMAS VINCULADOS À PROTEÇÃO SOCIAL ESPECIAL	893.500,00	924.772,50	954.827,61	985.859,51	3.758.959,62
2512 - OFERTA DO PROGRAMA NACIONAL DE PROMOÇÃO AO MUNDO DO TRABALHO - ACESSUAS TRABALHO	133.700,00	138.379,50	142.876,83	147.520,33	562.476,66
2514 - ESTRATÉGIA DE AÇÃO DO PORGRAMA DE ERRADICAÇÃO DO TRABALHO INFANTIL	82.400,00	85.284,00	88.055,73	90.917,54	346.657,27
	3.562.400,00	3.687.084,00	3.806.914,25	3.930.638,97	14.987.037,22

Total da Unidade:	5.560.550,00	5.755.169,25	5.942.212,28	6.135.334,19	23.393.265,72
--------------------------	---------------------	---------------------	---------------------	---------------------	----------------------

Total do Órgão:	7.560.850,00	7.825.479,75	8.079.807,86	8.342.401,63	31.808.539,24
------------------------	---------------------	---------------------	---------------------	---------------------	----------------------

Total Geral:	219.335.351,78	227.012.089,19	234.389.982,24	242.007.656,68	922.745.079,89
---------------------	-----------------------	-----------------------	-----------------------	-----------------------	-----------------------



ESTADO DE SERGIPE
PREFEITURA MUNICIPAL DE SÃO CRISTÓVÃO
Programas Temáticos (Finalísticos)

Anexo I - Programas do PPA

PPA 2022 / 2025
Programa: 0011 - SÃO CRISTÓVÃO MAIS TRANSPARENTE E PARTICIPATIVA
Eixo Estruturante: SÃO CRISTÓVÃO DEMOCRÁTICA, COM GESTÃO PARTICIPATIVA, TRANSPARENTE E EFICIENTE.

Macro Objetivo: Promover serviços de comunicação social e divulgação do interesse público, manter os espaços de participação e controle social; assessorar as organizações da sociedade civil no processo de certificação, regulamentação e fiscalização das instituições.

Ação	Produto / Unidade	Tipo	Meta	2022	2023	2024	2025	Total
1606 - AMPLIAR E MODERNIZAR A COMUNICAÇÃO, A CULTURA E A DIVULGAÇÃO DO INTERESSE PÚBLICO	Ações / UNIDADE	P	Física Financeira R\$	8.000,00	8.280,00	8.549,10	8.826,95	33.656,05
2032 - PROMOÇÃO DA TRANSPARÊNCIA, ACESSO À INFORMAÇÃO E CONTROLE SOCIAL	Aperfeiçoamento dos canais de transparência e de participação social / UNIDADE	A	Física Financeira R\$	36.000,00	37.260,00	38.470,95	39.721,26	151.452,21
2033 - MANUTENÇÃO E MODERNIZAÇÃO DOS SERVIÇOS DA OUVIDORIA GERAL DO MUNICÍPIO	Relatórios mensais integrados de Ouvidoria e Campanhas de participação popular. / POR MÊS	A	Física Financeira R\$	26.000,00	26.910,00	27.784,58	28.687,58	109.382,16
2053 - REALIZAÇÃO DE EVENTOS INSTITUCIONAIS	Solenidades ou Eventos Realizados / UNIDADE	A	Física Financeira R\$	230.000,00	238.050,00	245.786,63	253.774,70	967.611,33
2054 - COORDENAÇÃO DOS SERVIÇOS DE COMUNICAÇÃO E DIVULGAÇÃO DO INTERESSE PÚBLICO	Meses Coordenados / POR MÊS	A	Física Financeira R\$	1.400.000,00	1.449.000,00	1.496.092,50	1.544.715,51	5.899.808,01
2101 - SERVIÇO DE COMUNICAÇÃO SOCIAL E DIVULGAÇÃO DE INTERESSE PÚBLICO	Horas de Divulgação Social e do Interesse Público / UNIDADE	A	Física Financeira R\$	6.000,00	6.210,00	6.411,83	6.620,21	25.242,04
2519 - FORTALECIMENTO E MANUTENÇÃO DAS AÇÕES DE CONTROLE SOCIAL	Funcionamento dos Conselhos Municipais / POR MÊS	A	Física Financeira R\$	105.000,00	108.675,00	112.206,94	115.853,67	441.735,61
2520 - OFERTA DE AÇÕES DE FOMENTO A PROJETOS DE ORGANIZAÇÕES DA SOCIEDADE CIVIL	Editais de Chamamento Público / UNIDADE	A	Física Financeira R\$	488.000,00	505.080,00	521.495,10	538.443,69	2.053.018,79
2521 - MANUTENÇÃO DO FUNDO MUNICIPAL DOS DIREITOS DA CRIANÇA E DO ADOLESCENTE - FMDCA	Funcionamento do Conselho Edital / UNIDADE	A	Física Financeira R\$	72.000,00	74.520,00	76.941,90	79.442,51	302.904,41
2712 - SERVIÇOS DE COMUNICAÇÃO SOCIAL E DIVULGAÇÃO DO INTERESSE PÚBLICO	Anúncios de Interesse Público / UNIDADE	A	Física Financeira R\$	10.221,00	10.578,74	10.922,55	11.277,53	42.999,82
2713 - AÇÕES DO CONSELHO MUNICIPAL DE SAÚDE COM FOMENTO ÀS ATIVIDADES DE CONTROLE SOCIAL	Ações de Manutenção do Conselho / UNIDADE	A	Física Financeira R\$	30.663,00	31.736,21	32.767,64	33.832,59	128.999,44
Total Física								44
Total Financeira R\$				2.411.884,00	2.496.299,95	2.577.429,72	2.661.196,20	10.146.809,87



ESTADO DE SERGIPE
PREFEITURA MUNICIPAL DE SÃO CRISTÓVÃO
Programas Temáticos (Finalísticos)

Anexo I - Programas do PPA

PPA 2022 / 2025

Programa: 0012 - SÃO CRISTÓVÃO PRODUTIVA

Eixo Estruturante: SÃO CRISTÓVÃO ACOLHEDORA, INCLUSIVA E DE OPORTUNIDADES.

Macro Objetivo: Ampliar oportunidades de qualificação profissional, formalizar microempreendedores individuais (MEIs), acessar incentivos fiscais, emprego e renda, contribuir para a geração de renda e desenvolvimento econômico do município.

Ação	Produto / Unidade	Tipo	Meta	2022	2023	2024	2025	Total
1001 - IMPLANTAÇÃO DA CASA DAS MARISQUEIRAS	Galpão Construído / UNIDADE	P	Física Financeira R\$	5.000,00	5.175,00	5.343,19	5.516,84	21.035,03
1002 - FOMENTAR O DESENVOLVIMENTO DAS ATIVIDADES AGRÍCOLAS PRODUTIVAS	Famílias Atendidas / UNIDADE	P	Física Financeira R\$	90.000,00	93.150,00	96.177,38	99.303,14	378.630,52
1039 - IMPLANTAÇÃO E MANUTENÇÃO DA SALA DO EMPREENDEDOR	Atendimentos de Assessoria Técnica / UNIDADE	P	Física Financeira R\$	22.000,00	22.770,00	23.510,03	24.274,11	92.554,14
2011 - OFERTAR QUALIFICAÇÃO PROFISSIONAL P/ TRABALHADORES DA AGROPECUÁRIA, AQUICULTURA E PESCA	Atividades Realizadas / UNIDADE	A	Física Financeira R\$	40.000,00	41.400,00	42.745,50	44.134,73	168.280,23
2515 - MANUTENÇÃO DE AÇÕES DE QUALIFICAÇÃO PROFISSIONAL, INCLUSÃO PRODUTIVA E INTERMEDIÇÃO P/ O MERCADO DE TRABALHO	Cursos de Qualificação Profissional / UNIDADE	A	Física Financeira R\$	186.000,00	192.510,00	198.766,58	205.226,49	782.503,07
Total Fisica								20
Total Financeira R\$				343.000,00	355.005,00	366.542,68	378.455,31	1.443.002,99



ESTADO DE SERGIPE
PREFEITURA MUNICIPAL DE SÃO CRISTÓVÃO
Programas Temáticos (Finalísticos)

Anexo I - Programas do PPA

PPA 2022 / 2025

Programa: 0013 - SÃO CRISTÓVÃO MAIS ESTRUTURADA E CIDADÃ

Eixo Estruturante: SÃO CRISTÓVÃO COM QUALIDADE DE VIDA PARA TODOS E EM TODOS OS CANTOS.

Macro Objetivo: Tornar a cidade mais segura; executar ações em situações de calamidade pública e emergência; estruturar logradouros públicos; fomentar o desenvolvimento urbano; promover a conservação dos espaços públicos e a ordenação do território urbano e rural.

Ação	Produto / Unidade	Tipo	Meta	2022	2023	2024	2025	Total
1609 - IMPLANTAR E ESTRUTURAR A GUARDA MUNICIPAL	Guarda Implantada e Estruturada / POR MÊS	P	Física Financeira R\$	1.710.000,00	1.769.850,00	1.827.370,13	1.886.759,66	7.193.979,79
1701 - CONTRATAÇÃO DE PROJETOS DE ENGENHARIA E ARQUITETURA	Projetos Contratados / UNIDADE	P	Física Financeira R\$	369.001,00	381.916,04	394.328,31	407.143,98	1.552.389,33
1702 - RECUPERAÇÃO E MANUTENÇÃO DE PRÉDIOS PÚBLICOS	Prédios Públicos Reformados / UNIDADE	P	Física Financeira R\$	1.103.500,00	1.142.122,50	1.179.241,48	1.217.566,83	4.642.430,81
1703 - RECUPERAÇÃO, MANUTENÇÃO E ADEQUAÇÃO DE LOGRADOUROS PÚBLICOS	Vias Públicas Restauradas / UNIDADE	P	Física Financeira R\$	1.231.000,00	1.274.085,00	1.315.492,76	1.358.246,27	5.178.824,03
1704 - IMPLEMENTAR AÇÕES DE PREVENÇÃO DE RISCO E CONTINGÊNCIA	Intervenções Realizadas / UNIDADE	P	Física Financeira R\$	1.302.000,00	1.347.570,00	1.391.366,03	1.436.585,43	5.477.521,46
1705 - EXECUTAR PAVIMENTAÇÃO, DRENAGEM E URBANIZAÇÃO DE RUAS E AVENIDAS	Bairros Pavimentados / M²	P	Física Financeira R\$	8.383.529,50	8.676.953,03	8.958.954,00	9.250.120,01	35.269.556,54
1706 - FOMENTAR O DESENVOLVIMENTO URBANO	Ações Realizadas / UNIDADE	P	Física Financeira R\$	2.055.000,00	2.126.925,00	2.196.050,06	2.267.421,69	8.645.396,75
1707 - ESTRUTURAÇÃO E REVITALIZAÇÃO DOS ESPAÇOS PÚBLICOS DESTINADOS A PRÁTICAS DESPORTIVAS	Espaços Beneficiados / UNIDADE	P	Física Financeira R\$	1.885.000,00	1.950.975,00	2.014.381,69	2.079.849,09	7.930.205,78
1708 - CONSTRUÇÃO E RESTAURAÇÃO DOS ESPAÇOS DESTINADOS AO TURISMO	Espaços Construídos/Reformados / UNIDADE	P	Física Financeira R\$	1.180.000,00	1.221.300,00	1.260.992,25	1.301.974,50	4.964.266,75
1710 - REALIZAÇÃO DE MELHORIAS NA MOBILIDADE URBANA	Espaços Construídos / UNIDADE	P	Física Financeira R\$	394.000,00	407.790,00	421.043,18	434.727,08	1.657.560,26
1711 - CONSTRUÇÃO, RESTAURAÇÃO E REVITALIZAÇÃO DE PRAÇAS PÚBLICAS	Praças Construídas ou Revitalizadas / UNIDADE	P	Física Financeira R\$	590.872,03	611.552,55	631.428,01	651.949,42	2.485.802,01
1712 - AMPLIAR E MODERNIZAR OS SERVIÇOS DE INFRAESTRUTURA	Atividades Realizadas / UNIDADE	P	Física Financeira R\$	15.000,00	15.525,00	16.029,56	16.550,52	63.105,08
1713 - ENFRENTAR E REDUZIR O DÉFICIT HABITACIONAL	Unidades Habitacionais Construídas / UNIDADE	P	Física Financeira R\$	327.500,00	338.962,50	349.978,78	361.353,09	1.377.794,37
1805 - RECUPERAR AS ESTRADAS VICINAIS DO MUNICÍPIO	Estradas Recuperadas Custo Hora Produzida / UNIDADE	P	Física Financeira R\$	1.311.000,00	1.356.885,00	1.400.983,76	1.446.515,73	5.515.384,49
1808 - MODERNIZAÇÃO E AMPLIAÇÃO DOS SERVIÇOS URBANOS	Serviços Urbanos Ampliados Através de Emendas Diversas / POR MÊS	P	Física Financeira R\$	6.000,00	6.210,00	6.411,83	6.620,21	25.242,04
1903 - CONSTRUÇÃO, REFORMA E MODERNIZAÇÃO DE ESPAÇOS ESPORTIVOS E DE LAZER	Espaços Atendidos / UNIDADE	P	Física Financeira R\$	100.000,00	103.500,00	106.863,75	110.336,82	420.700,57
2062 - MANTER, MODERNIZAR E EXPANDIR A ILUMINAÇÃO PÚBLICA DO MUNICÍPIO	Pontos de Iluminação Implantados ou Substituídos / UNIDADE	A	Física Financeira R\$	3.644.872,20	3.772.442,73	3.895.047,12	4.021.636,15	15.333.998,20



ESTADO DE SERGIPE
PREFEITURA MUNICIPAL DE SÃO CRISTÓVÃO
Programas Temáticos (Finalísticos)

Anexo I - Programas do PPA

PPA 2022 / 2025

Programa: 0013 - SÃO CRISTÓVÃO MAIS ESTRUTURADA E CIDADÃ

2063 - CUSTEAR O CONSUMO DE ENERGIA ELÉTRICA DA ILUMINAÇÃO PÚBLICA DO MUNICÍPIO	Serviço de Iluminação Pública Mantido / POR MÊS	A	Física Financeira R\$	2.701.000,00	2.795.535,00	2.886.389,89	2.980.197,56	11.363.122,45
2064 - REALIZAR A GESTÃO DOS ESPAÇOS PÚBLICOS DO MUNICÍPIO	Eventos Públicos Regularizados/Realizados / POR MÊS	A	Física Financeira R\$	100.000,00	103.500,00	106.863,75	110.336,82	420.700,57
2065 - MANUTENÇÃO E APRIMORAMENTO DOS MERCADOS MUNICIPAIS E FEIRAS LIVRES	Manutenção Mensal das Feiras e Mercados / POR MÊS	A	Física Financeira R\$	65.000,00	67.275,00	69.461,44	71.718,94	273.455,38
Total Fisica								80
Total Financeira R\$				28.474.274,73	29.470.874,35	30.428.677,78	31.417.609,80	119.791.436,66


ESTADO DE SERGIPE
PREFEITURA MUNICIPAL DE SÃO CRISTÓVÃO
Programas Temáticos (Finalísticos)

Anexo I - Programas do PPA

PPA 2022 / 2025
Programa: 0014 - SÃO CRISTÓVÃO PRÓ ESPORTE

Eixo Estruturante: SÃO CRISTÓVÃO COM QUALIDADE DE VIDA PARA TODOS E EM TODOS OS CANTOS,

Macro Objetivo: Fomentar a prática de atividades esportivas para lazer ou profissionalismo com intuito de aumentar a inclusão social, a qualidade de vida e a competitividade esportiva profissional.

Ação	Produto / Unidade	Tipo	Meta	2022	2023	2024	2025	Total
1904 - APOIO E PROMOÇÃO AOS PRATICANTES DE MODALIDADES ESPORTIVAS	Atletas e paratletas contemplados / UNIDADE	P	Física Financeira R\$	212.220,00	219.647,70	226.786,25	234.156,80	892.810,75
1905 - IMPLANTAÇÃO, MANUTENÇÃO E APOIO AOS PROJETOS DE ESPORTE E LAZER COMUNITÁRIOS	Ações Realizadas / UNIDADE	P	Física Financeira R\$	300.000,00	310.500,00	320.591,25	331.010,47	1.262.101,72
1906 - DESENVOLVER PROJETOS E ATIVIDADES EDUCACIONAIS DE ESPORTE E LAZER	Execução de Projetos / UNIDADE	P	Física Financeira R\$	50.000,00	51.750,00	53.431,88	55.168,42	210.350,30
1907 - PRODUIR, FOMENTAR E APOIAR A PRODUÇÃO DE MATERIAL ESPORTIVO PARA DOAÇÃO ATRAVÉS DE DETENTOS	Projetos Executados / UNIDADE	P	Física Financeira R\$	24.000,00	24.840,00	25.647,30	26.480,84	100.968,14
1908 - AMPLIAÇÃO E MODERNIZAÇÃO DO ESPORTE E DO LAZER	Ações Realizadas / UNIDADE	P	Física Financeira R\$	15.000,00	15.525,00	16.029,56	16.550,52	63.105,08
Total Física								20
Total Financeira R\$				601.220,00	622.262,70	642.486,24	663.367,05	2.529.335,99


ESTADO DE SERGIPE
PREFEITURA MUNICIPAL DE SÃO CRISTÓVÃO
Programas Temáticos (Finalísticos)

Anexo I - Programas do PPA

PPA 2022 / 2025
Programa: 0015 - GESTÃO AMBIENTAL

Eixo Estruturante: SÃO CRISTÓVÃO COM QUALIDADE DE VIDA PARA TODOS E EM TODOS OS CANTOS,

Macro Objetivo: Promover a reciclagem e reutilização de resíduos sólidos, incluindo associações comunitárias e cooperativas e a implantação da coleta seletiva; conservar e revitalizar as áreas de vegetação nativa, os corpos hídricos e os lençóis freáticos.

Ação	Produto / Unidade	Tipo	Meta	2022	2023	2024	2025	Total
2001 - IMPLANTAÇÃO E MANUTENÇÃO DO SISTEMA DE LICENCIAMENTO AMBIENTAL	Licenças de Baixo Impacto Emitidas / UNIDADE	A	Física Financeira R\$	140.000,00	144.900,00	149.609,25	154.471,55	588.980,80
2002 - IMPLANTAÇÃO E MANUTENÇÃO DA COLETA SELETIVA	Coletores Implantados e Mantidos / UNIDADE	A	Física Financeira R\$	156.000,00	161.460,00	166.707,45	172.125,44	656.292,89
2003 - FORTALECER ENTIDADES DE CATADORES DE RESÍDUOS RECICLÁVEIS	Catadores Atendidos / PESSOA	A	Física Financeira R\$	25.000,00	25.875,00	26.715,94	27.584,21	105.175,15
2004 - IMPLANTAÇÃO E CONSERVAÇÃO DE ÁREAS VERDES NA CIDADE	Ações Realizadas / UNIDADE	A	Física Financeira R\$	91.000,00	94.185,00	97.246,01	100.406,51	382.837,52
2006 - MANUTENÇÃO DO CONSÓRCIO PÚBLICO DE RESÍDUOS SÓLIDOS	Ações Realizadas / UNIDADE	A	Física Financeira R\$	159.165,00	164.735,78	170.089,69	175.617,60	669.608,07
2009 - MANUTENÇÃO E CUSTEIO DO FUNDO MUNICIPAL DO MEIO AMBIENTE	Fundo Mantido e Custeado / POR MÊS	A	Física Financeira R\$	107.000,00	110.745,00	114.344,21	118.060,40	450.149,61
2010 - ATIVIDADES DE EDUCAÇÃO AMBIENTAL E CAPACITAÇÃO CONTINUADA	Atividades Realizadas / UNIDADE	A	Física Financeira R\$	36.611,00	37.892,39	39.123,89	40.395,42	154.022,70
2066 - MANUTENÇÃO DOS SERVIÇOS DE LIMPEZA PÚBLICA E GESTÃO DE RESÍDUOS	Lixo Coletado / T	A	Física Financeira R\$	13.851.000,00	14.335.785,00	14.801.698,01	15.282.753,20	58.271.236,21
Total Física								32
Total Financeira R\$				14.565.776,00	15.075.578,17	15.565.534,45	16.071.414,33	61.278.302,95


ESTADO DE SERGIPE
PREFEITURA MUNICIPAL DE SÃO CRISTÓVÃO
Programas Temáticos (Finalísticos)

Anexo I - Programas do PPA

PPA 2022 / 2025
Programa: 0016 - SÃO CRISTÓVÃO MAIS TRANSPORTE

Eixo Estruturante: SÃO CRISTÓVÃO CRESCENDO E DESENVOLVENDO.

Macro Objetivo: Melhorar o fluxo do trânsito com intuito de ampliar a segurança, o conforto e a mobilidade; estimular a consciência e educação no trânsito; promover o transporte público de qualidade e acessível; ampliar a mobilidade urbana.

Ação	Produto / Unidade	Tipo	Meta	2022	2023	2024	2025	Total
1020 - IMPLANTAÇÃO DO PROGRAMA DE CONSTRUÇÃO DE NOVOS ABRIGOS DE ÔNIBUS	Abrigos Instalados / UNIDADE	P	Física Financeira R\$	153.000,00	158.355,00	163.501,54	168.815,34	643.671,88
1021 - IMPLANTAÇÃO DO PROGRAMA DE REFORMA DE ABRIGO DE ÔNIBUS	Abrigos Reformados / UNIDADE	P	Física Financeira R\$	46.490,00	48.117,15	49.680,96	51.295,59	195.583,70
1022 - ADQUIRIR EQUIPAMENTOS DE SINALIZAÇÃO DE TRÂNSITO	Equipamentos Adquiridos / UNIDADE	P	Física Financeira R\$	48.421,00	50.115,74	51.744,50	53.426,20	203.707,44
1023 - IMPLANTAÇÃO E RECUPERAÇÃO DA SINALIZAÇÃO HORIZONTAL DO MUNICÍPIO	Sinalização Horizontal Implantada / M²	P	Física Financeira R\$	53.971,61	55.860,62	57.676,09	59.550,56	227.058,88
1024 - IMPLANTAÇÃO E RECUPERAÇÃO DA SINALIZAÇÃO HORIZONTAL DO MUNICÍPIO	Sinalização Vertical Implantada / UNIDADE	P	Física Financeira R\$	42.416,50	43.901,08	45.327,87	46.801,03	178.446,48
1025 - IMPLANTAÇÃO E MANUTENÇÃO DE SISTEMAS COM DISPOSITIVOS AUXILIARES	Sistema Implantado e Mantido / UNIDADE	P	Física Financeira R\$	10.611,00	10.982,39	11.339,32	11.707,85	44.640,56
1608 - CONCEDER PASSE LIVRE A ESTUDANTES DO ENSINO SUPERIOR E TÉCNICO	Alunos Transportados / UNIDADE	P	Física Financeira R\$	1.000.000,00	1.035.000,00	1.068.637,50	1.103.368,22	4.207.005,72
2207 - MANUTENÇÃO E AMPLIAÇÃO DA EDUCAÇÃO PARA O TRÂNSITO	Ações Educacionais para o Trânsito / UNIDADE	A	Física Financeira R\$	44.566,20	46.126,02	47.625,12	49.172,94	187.490,28
Total Física								32
Total Financeira R\$				1.399.476,31	1.448.458,00	1.495.532,90	1.544.137,73	5.887.604,94


ESTADO DE SERGIPE
PREFEITURA MUNICIPAL DE SÃO CRISTÓVÃO
Programas Temáticos (Finalísticos)

Anexo I - Programas do PPA

PPA 2022 / 2025

Programa: 0017 - SÃO CRISTÓVÃO CIDADE TURÍSTICA**Eixo Estruturante:** SÃO CRISTÓVÃO ACOLHEDORA, INCLUSIVA E DE OPORTUNIDADES.**Macro Objetivo:** Incluir São Cristóvão no roteiro turístico nacional e internacional; preservar e valorizar os atrativos turísticos e as expressões históricas e culturais do município.

Ação	Produto / Unidade	Tipo	Meta	2022	2023	2024	2025	Total
1003 - REALIZAÇÃO DE FEIRAS E EVENTOS AGROPECUÁRIOS	Eventos Realizados / POR ANO	P	Física Financeira R\$	116.000,00	120.060,00	123.961,95	127.990,71	488.012,66
1030 - CONSTRUÇÃO, MODERNIZAÇÃO E RECUPERAÇÃO DOS ESPAÇOS CULTURAIS E TURÍSTICOS E BENS TOMBADOS	Ações em Espaços Públicos Culturais e Turísticos / UNIDADE	P	Física Financeira R\$	11.672,10	12.080,62	12.473,24	12.878,62	49.104,58
2055 - PROMOVER EVENTOS CULTURAIS E COMUNITÁRIOS	Solenidades ou Eventos / UNIDADE	A	Física Financeira R\$	2.800.000,00	2.898.000,00	2.992.185,00	3.089.431,01	11.779.616,01
2302 - ESTIMULAR E PROMOVER NOVOS PROJETOS CULTURAIS OU TURÍSTICOS	Novos Projetos Culturais ou Turísticos / UNIDADE	A	Física Financeira R\$	38.199,60	39.536,59	40.821,53	42.148,23	160.705,95
2303 - REALIZAÇÃO DE EVENTOS CULTURAIS E TURÍSTICOS	Eventos / UNIDADE	A	Física Financeira R\$	54.000,00	55.890,00	57.706,43	59.581,89	227.178,32
2304 - COORDENAÇÃO DOS SERVIÇOS DE COMUNICAÇÃO SOCIAL E DIVULGAÇÃO DO INTERESSE PÚBLICO	Serviços de Divulgação / UNIDADE	A	Física Financeira R\$	26.000,00	26.910,00	27.784,58	28.687,58	109.382,16
2305 - MODERNIZAÇÃO E AMPLIAÇÃO DA CULTURA E DO TURISMO	Ações Realizadas / UNIDADE	A	Física Financeira R\$	8.000,00	8.280,00	8.549,10	8.826,95	33.656,05
2306 - MANUTENÇÃO E CUSTEIO DOS SERVIÇOS ADMINISTRATIVOS DO FUNDO MUNICIPAL DE CULTURA E TURISMO	Manutenção Realizada / POR MÊS	A	Física Financeira R\$	40.952,75	42.386,10	43.763,65	45.185,97	172.288,47
2307 - MANUTENÇÃO E CUSTEIO DOS SERVIÇOS ADMINISTRATIVOS DO FUNDO MUNICIPAL DE TURISMO	Manutenção e Custeio Realizado / POR MÊS	A	Física Financeira R\$	24.000,00	24.840,00	25.647,30	26.480,84	100.968,14
2308 - MANUTENÇÃO E CUSTEIO DOS SERVIÇOS ADMINISTRATIVOS DO FUNDO MUNICIPAL DE PROMOÇÃO DA IGUALDADE RACIAL	Custeio Realizado / POR MÊS	A	Física Financeira R\$	2.122,20	2.196,48	2.267,87	2.341,58	8.928,13
Total Física								
				3.120.946,65	3.230.179,79	3.335.160,65	3.443.553,38	13.129.840,47


ESTADO DE SERGIPE
PREFEITURA MUNICIPAL DE SÃO CRISTÓVÃO
Programas Temáticos (Finalísticos)

Anexo I - Programas do PPA

PPA 2022 / 2025

Programa: 0018 - FAMÍLIAS DE SÃO CRISTÓVÃO**Eixo Estruturante:** SÃO CRISTÓVÃO COM QUALIDADE DE VIDA PARA TODOS E EM TODOS OS CANTOS.**Macro Objetivo:** Realizar o trabalho social com as famílias objetivando fortalecer os vínculos familiares e comunitários; prevenir e proteger contra violências e violações de direitos e garantir o acesso aos programas, projetos, serviços e benefícios socioassistenciais.

Ação	Produto / Unidade	Tipo	Meta	2022	2023	2024	2025	Total
1035 - OFERTA DE BENEFÍCIOS EVENTUAIS	Atendimento da População / UNIDADE	P	Física Financeira R\$	450.000,00	465.750,00	480.886,88	496.515,70	1.893.152,58
1036 - PROGRAMA DE INTERMEDIÇÃO - ADOLESCENTE APRENDIZ	Adolescentes Encaminhados / UNIDADE	P	Física Financeira R\$	11.000,00	11.385,00	11.755,01	12.137,05	46.277,06
1037 - PROGRAMA DE RENDA BÁSICA	Famílias Atendidas / UNIDADE	P	Física Financeira R\$	262.000,00	271.170,00	279.983,03	289.082,48	1.102.235,51
1038 - AMPLIAÇÃO DAS UNIDADES DE ATENDIMENTO DA POLÍTICA DE ASSISTÊNCIA SOCIAL	Implantação de um CREAS / UNIDADE	P	Física Financeira R\$	86.800,00	89.838,00	92.757,74	95.772,37	365.168,11
2501 - REALIZAÇÃO DE CONCURSO PÚBLICO	Concurso Realizado / UNIDADE	A	Física Financeira R\$	300,00	310,50	320,59	331,01	1.262,10
2502 - MANUTENÇÃO E CUSTEIO DO CONSELHO TUTELAR	Conselho Tutelar Mantido / POR MÊS	A	Física Financeira R\$	415.000,00	429.525,00	443.484,56	457.897,81	1.745.907,37
2503 - MANUTENÇÃO DAS AÇÕES DE HABITAÇÃO	Levantamento de Habitações Subnormais / UNIDADE	A	Física Financeira R\$	66.500,00	68.827,50	71.064,39	73.373,98	279.765,87
2504 - FORTALECIMENTO DAS AÇÕES DE DIREITOS HUMANOS	Atividades de Prevenção dos Direitos Humanos / UNIDADE	A	Física Financeira R\$	66.500,00	68.827,50	71.064,39	73.373,98	279.765,87
2505 - OFERTAS DE PROGRAMAS DE ATENÇÃO À PRIMEIRA INFÂNCIA NO SUAS	Famílias de Crianças de 0 a 6 anos atendidas / UNIDADE	A	Física Financeira R\$	144.500,00	149.557,50	154.418,12	159.436,71	607.912,33
2506 - PROMOÇÃO E FORTALECIMENTO DA GESTÃO INTERSETORIAL DO CADASTRO ÚNICO E PROGRAMA BOLSA FAMÍLIA	Atendimento a População / PESSOA	A	Física Financeira R\$	491.500,00	508.702,50	525.235,33	542.305,48	2.067.743,31
2508 - OFERTA DE PROGRAMAS E SERVIÇOS VINCULADOS À PROTEÇÃO SOCIAL BÁSICA	Atendimentos Realizados / UNIDADE	A	Física Financeira R\$	1.018.000,00	1.053.630,00	1.087.872,98	1.123.228,85	4.282.731,83
2509 - OFERTA DO SERVIÇOS E PROGRAMAS VINCULADOS À PROTEÇÃO SOCIAL ESPECIAL	Atendimentos Realizados / UNIDADE	A	Física Financeira R\$	893.500,00	924.772,50	954.827,61	985.859,51	3.758.959,62
2512 - OFERTA DO PROGRAMA NACIONAL DE PROMOÇÃO AO MUNDO DO TRABALHO - ACESSUAS TRABALHO	Oficinas de Orientação / UNIDADE	A	Física Financeira R\$	133.700,00	138.379,50	142.876,83	147.520,33	562.476,66
2514 - ESTRATÉGIA DE AÇÃO DO PROGRAMA DE ERRADICAÇÃO DO TRABALHO INFANTIL	Ações de Identificação e Prevenção do Trabalho Infantil / UNIDADE	A	Física Financeira R\$	82.400,00	85.284,00	88.055,73	90.917,54	346.657,27
Total Física								
				4.121.700,00	4.265.959,50	4.404.603,19	4.547.752,80	17.340.015,49


ESTADO DE SERGIPE
PREFEITURA MUNICIPAL DE SÃO CRISTÓVÃO
Programas Temáticos (Finalísticos)

Anexo I - Programas do PPA

PPA 2022 / 2025

Programa: 0019 - SÃO CRISTÓVÃO MAIS ALIMENTAÇÃO**Eixo Estruturante:** SÃO CRISTÓVÃO COM QUALIDADE DE VIDA PARA TODOS E EM TODOS OS CANTOS.**Macro Objetivo:** Promover políticas públicas que viabilizem alimentação aos vulneráveis e o aumento da produção e escoamento de alimentos provenientes da agricultura, viabilizando o acesso regular e permanente a alimentação e que sejam socialmente sustentáveis.

Ação	Produto / Unidade	Tipo	Meta	2022	2023	2024	2025	Total
1040 - FORTALECIMENTO DAS AÇÕES DE SEGURANÇA ALIMENTAR E NUTRICIONAL	Centro Implantado e Funcionando / POR MÊS	P	Física Financeira R\$	114.500,00	118.507,50	122.358,99	126.335,66	481.702,15
2013 - ADQUIRIR ALIMENTOS DO PEQUENO AGRICULTOR PARA DOAÇÃO A GRUPOS VULNERÁVEIS	Alimentos Adquiridos / T	A	Física Financeira R\$	85.611,00	88.607,39	91.487,13	94.460,46	360.165,98
2518 - OFERTA E MANUTENÇÃO DO PROGRAMA TÁ NA MESA	Famílias Incluídas / UNIDADE	A	Física Financeira R\$	630.500,00	652.567,50	673.775,94	695.673,66	2.652.517,10
Total Física								
				830.611,00	859.682,39	887.622,06	916.469,78	3.494.385,23



ESTADO DE SERGIPE
PREFEITURA MUNICIPAL DE SÃO CRISTÓVÃO
Programas Temáticos (Finalísticos)

Anexo I - Programas do PPA

PPA 2022 / 2025

Programa: 0020 - SÃO CRISTÓVÃO MAIS CRECHE E PRÉ-ESCOLAR

Eixo Estruturante: SÃO CRISTÓVÃO CRESCENDO E DESENVOLVENDO.

Macro Objetivo: Universalizar o acesso às vagas de creche e pré-escolar.

Ação	Produto / Unidade	Tipo	Meta	2022	2023	2024	2025	Total
1050 - CONSTRUÇÃO, REQUALIFICAÇÃO E AMPLIAÇÃO DE CRECHES	Construção, Reforma e/ou Ampliação de Creches / UNIDADE	P	Fisica Financeira R\$	500.000,00	517.500,00	534.318,75	551.684,11	2.103.502,86
2801 - MANUTENÇÃO E DESENVOLVIMENTO DA EDUCAÇÃO INFANTIL - CRECHE	Escolas Mantidas em Bom Funcionamento / UNIDADE	A	Fisica Financeira R\$	100.000,00	103.500,00	106.863,75	110.336,82	420.700,57
2802 - MANUTENÇÃO E DESENVOLVIMENTO DA EDUCAÇÃO INFANTIL - PRÉ ESCOLAR	Escolas Mantidas em Bom Funcionamento / UNIDADE	A	Fisica Financeira R\$	50.000,00	51.750,00	53.431,88	55.168,42	210.350,30
2803 - MANUTENÇÃO DA EDUCAÇÃO INFANTIL - CRECHE E PRÉ-ESCOLA	Bom Funcionamento de Escolas e Creches / UNIDADE	A	Fisica Financeira R\$	231.000,00	239.085,00	246.855,26	254.878,06	971.818,32
2804 - MANUTENÇÃO DA ALIMENTAÇÃO ESCOLAR - PNAE PRÉ-ESCOLA	Escolas Atendidas / UNIDADE	A	Fisica Financeira R\$	168.446,00	174.341,61	180.007,71	185.857,96	708.653,28
2805 - MANUTENÇÃO DA ALIMENTAÇÃO PRÉ-ESCOLAR - PNAE CRECHE	Escolas Atendidas / UNIDADE	A	Fisica Financeira R\$	133.560,00	138.234,60	142.727,22	147.365,85	561.887,67
Total Fisica								24
Total Financeira R\$				1.183.006,00	1.224.411,21	1.264.204,57	1.305.291,22	4.976.913,00



ESTADO DE SERGIPE
PREFEITURA MUNICIPAL DE SÃO CRISTÓVÃO
Programas Temáticos (Finalísticos)

Anexo I - Programas do PPA

PPA 2022 / 2025

Programa: 0021 - SÃO CRISTÓVÃO CIDADE EDUCADORA

Eixo Estruturante: SÃO CRISTÓVÃO CRESCENDO E DESENVOLVENDO.

Macro Objetivo: Ampliar e suportar a oferta de educação para crianças e adolescentes no território de São Cristóvão.

Ação	Produto / Unidade	Tipo	Meta	2022	2023	2024	2025	Total
1051 - CONSTRUÇÃO, REQUALIFICAÇÃO E AMPLIAÇÃO DE PRÉDIOS ADMINISTRATIVOS	Unidades Construídas ou Mantidas em Bom Funcionamento / UNIDADE	P	Fisica Financeira R\$	100.000,00	103.500,00	106.863,75	110.336,82	420.700,57
1052 - CONSTRUÇÃO, REQUALIFICAÇÃO E AMPLIAÇÃO DE QUADRAS POLIESPORTIVAS	Quadras Construídas ou Mantidas em Bom Funcionamento / UNIDADE	P	Fisica Financeira R\$	300.000,00	310.500,00	320.591,25	331.010,47	1.262.101,72
1053 - CONSTRUÇÃO, REQUALIFICAÇÃO E AMPLIAÇÃO DE UNIDADES ESCOLARES	Unidades Escolares Construídas ou Mantidas em Bom Funcionamento / UNIDADE	P	Fisica Financeira R\$	2.650.000,00	2.742.750,00	2.831.889,38	2.923.925,78	11.148.565,16
1054 - IMPLEMENTAÇÃO DE INFORMÁTICA NAS ESCOLAS	Computadores Adquiridos / UNIDADE	P	Fisica Financeira R\$	150.000,00	155.250,00	160.295,63	165.505,24	631.050,87
1055 - IMPLANTAÇÃO DE PROJETOS ARQUITETÔNICOS	Confecção de Projetos / UNIDADE	P	Fisica Financeira R\$	100.000,00	103.500,00	106.863,75	110.336,82	420.700,57
1056 - AMPLIAÇÃO E MODERNIZAÇÃO DA EDUCAÇÃO	Ações Realizadas / UNIDADE	P	Fisica Financeira R\$	1.000,00	1.035,00	1.068,64	1.103,37	4.207,01
2807 - REMUNERAÇÃO DOS PROFISSIONAIS DA EDUCAÇÃO FUNDAMENTAL - FUNDEB	Pagamento de Salários e Encargos / POR MÊS	A	Fisica Financeira R\$	17.127.000,00	17.726.445,00	18.302.554,46	18.897.387,48	72.053.386,94
2808 - REMUNERAÇÃO DOS PROFISSIONAIS DA EDUCAÇÃO INFANTIL - FUNDEB	Pagamento de Salários e Encargos / POR MÊS	A	Fisica Financeira R\$	9.280.000,00	9.604.800,00	9.916.956,00	10.239.257,07	39.041.013,07
2809 - MANUTENÇÃO E DESENVOLVIMENTO DO ENSINO FUNDAMENTAL	Pagamento de Salários e Encargos / UNIDADE	A	Fisica Financeira R\$	10.617.000,00	10.988.595,00	11.345.724,34	11.714.460,38	44.665.779,72
2810 - MANUTENÇÃO E DESENVOLVIMENTO DA EDUCAÇÃO BÁSICA	Escolas em Bom Funcionamento / UNIDADE	A	Fisica Financeira R\$	3.316.600,00	3.432.681,00	3.544.243,13	3.659.431,03	13.952.955,16
2811 - MANUTENÇÃO DA ALIMENTAÇÃO ESCOLAR - PNAE FUNDAMENTAL	Aquisição de Gêneros Alimentícios / UNIDADE	A	Fisica Financeira R\$	442.368,00	457.850,88	472.731,03	488.094,79	1.861.044,70
2817 - MANUTENÇÃO E CUSTEIO DOS CONSELHOS	Custeio do Conselho / UNIDADE	A	Fisica Financeira R\$	5.000,00	5.175,00	5.343,19	5.516,84	21.035,03
2818 - PROGRAMA SALÁRIO EDUCAÇÃO	Escolas Mantidas em Bom Funcionamento / UNIDADE	A	Fisica Financeira R\$	80.000,00	82.800,00	85.491,00	88.269,46	336.560,46
2819 - MANUTENÇÃO DA SECRETARIA DE EDUCAÇÃO	Manter o Funcionamento da Secretaria de Educação / POR MÊS	A	Fisica Financeira R\$	7.215.000,00	7.467.525,00	7.710.219,56	7.960.801,70	30.353.546,26
2820 - MANUTENÇÃO DA EDUCAÇÃO ESPECIAL	Manter Funcionamento da Educação Especial / UNIDADE	A	Fisica Financeira R\$	10.000,00	10.350,00	10.686,38	11.033,69	42.070,07
2822 - MANUTENÇÃO DA ALIMENTAÇÃO PRÉ-ESCOLAR - PNAE AEE	Aquisição de Gêneros Alimentícios / UNIDADE	A	Fisica Financeira R\$	15.038,00	15.564,33	16.070,17	16.592,45	63.264,95
2823 - MANUTENÇÃO DA ALIMENTAÇÃO ESCOLAR - PNAE MAIS EDUCAÇÃO	Aquisição de Gêneros Alimentícios / UNIDADE	A	Fisica Financeira R\$	2.000,00	2.070,00	2.137,28	2.206,74	8.414,02



ESTADO DE SERGIPE
PREFEITURA MUNICIPAL DE SÃO CRISTÓVÃO
Programas Temáticos (Finalísticos)

Anexo I - Programas do PPA

PPA 2022 / 2025

Programa: 0021 - SÃO CRISTÓVÃO CIDADE EDUCADORA

2824 - TRANSPORTAR ALUNOS DA EDUCAÇÃO BÁSICA - PNATE	Aquisição de Material de Consumo e Serviços para Transporte / UNIDADE	A	Fisica Financeira R\$	2.810.000,00	2.908.350,00	3.002.871,38	3.100.464,70	11.821.686,08
Total Fisica								72
Total Financeira R\$				54.221.006,00	56.118.741,21	57.942.600,32	59.825.734,83	228.108.082,36


ESTADO DE SERGIPE
PREFEITURA MUNICIPAL DE SÃO CRISTÓVÃO
Programas Temáticos (Finalísticos)

Anexo I - Programas do PPA

PPA 2022 / 2025

Programa: 0022 - EDUCAÇÃO DE JOVENS E ADULTOS: NUNCA É TARDE PARA ESTUDAR**Eixo Estruturante:** SÃO CRISTÓVÃO CRESCENDO E DESENVOLVENDO.**Macro Objetivo:** Ampliar e suportar a oferta de educação para jovens e adultos no território de São Cristóvão.

Ação	Produto / Unidade	Tipo	Meta	2022	2023	2024	2025	Total
2826 - MANUTENÇÃO E DESENVOLVIMENTO DA EDUCAÇÃO DE JOVENS E ADULTOS - EJA	Escolas Mantidas em Bom Funcionamento / UNIDADE	A	Física					4
			Financeira R\$	33.000,00	34.155,00	35.265,04	36.411,15	138.831,19
2827 - MANUTENÇÃO DA ALIMENTAÇÃO ESCOLAR - PNAE EJA	Escolas Atendidas / UNIDADE	A	Física					4
			Financeira R\$	31.776,00	32.888,16	33.957,03	35.060,63	133.681,82
2828 - REMUNERAÇÃO DOS PROFISSIONAIS DO MAGISTERIO DO EJA - FUNDEB	Salários e Encargos Pagos / UNIDADE	A	Física					4
			Financeira R\$	1.243.000,00	1.286.505,00	1.328.316,41	1.371.486,69	5.229.308,10
Total Física								12
Total Financeira R\$				1.307.776,00	1.353.548,16	1.397.538,48	1.442.958,47	5.501.821,11


ESTADO DE SERGIPE
PREFEITURA MUNICIPAL DE SÃO CRISTÓVÃO
Programas Temáticos (Finalísticos)

Anexo I - Programas do PPA

PPA 2022 / 2025

Programa: 0023 - ÁGUA PARA TODOS**Eixo Estruturante:** SÃO CRISTÓVÃO COM QUALIDADE DE VIDA PARA TODOS E EM TODOS OS CANTOS.**Macro Objetivo:** Ter água de qualidade, com esgotos tratados e respeito ao meio ambiente.

Ação	Produto / Unidade	Tipo	Meta	2022	2023	2024	2025	Total
1013 - ADQUIRIR E FORNECER RESERVATÓRIOS DE ÁGUA SUBSIDIADO PARA POPULAÇÃO DE BAIXA RENDA	Reservatórios Adquiridos / UNIDADE	P	Física					4
			Financeira R\$	79.582,50	82.367,89	85.044,85	87.808,81	334.804,05
1014 - REFORMA E MANUTENÇÃO DA BARRAGEM DO MUNIZ	Barragem Recuperada e Mantida / POR MÊS	P	Física					4
			Financeira R\$	280.000,00	289.800,00	299.218,50	308.943,10	1.177.961,60
1015 - CONSTRUÇÃO, RECUPERAÇÃO E MANUTENÇÃO DOS POÇOS ARTESIANOS	Poços Construídos, Mantidos ou Recuperados / POR MÊS	P	Física					4
			Financeira R\$	323.635,50	334.962,74	345.849,03	357.089,12	1.361.536,39
1016 - REFORMA, AMPLIAÇÃO E MANUTENÇÃO DA ESTAÇÃO DE TRATAMENTO DO CRISTO	Estação Mantida / POR MÊS	P	Física					4
			Financeira R\$	193.120,20	199.879,41	206.375,49	213.082,69	812.457,79
2112 - REFORMA, AMPLIAÇÃO E MANUTENÇÃO DA REDE DE CAPTAÇÃO DE ÁGUA DA SEDE DO MUNICÍPIO	Rede Mantida / POR MÊS	A	Física					4
			Financeira R\$	196.303,50	203.174,12	209.777,28	216.595,04	825.849,94
2113 - TRATAMENTO E DISTRIBUIÇÃO DE ÁGUA NOS POVOADOS	Povoados Atendidos / UNIDADE	A	Física					4
			Financeira R\$	97.621,20	101.037,94	104.321,67	107.712,12	410.692,93
Total Física								24
Total Financeira R\$				1.170.262,90	1.211.222,10	1.250.586,82	1.291.230,88	4.923.302,70


ESTADO DE SERGIPE
PREFEITURA MUNICIPAL DE SÃO CRISTÓVÃO
Programas Temáticos (Finalísticos)

Anexo I - Programas do PPA

PPA 2022 / 2025

Programa: 0024 - SAÚDE PARA TODOS, EM TODOS OS CANTOS**Eixo Estruturante:** SÃO CRISTÓVÃO COM QUALIDADE DE VIDA PARA TODOS E EM TODOS OS CANTOS.**Macro Objetivo:** Fortalecer os cuidados em saúde, com acesso aos serviços de saúde em tempo adequado, humanizado, eficiente, seguro, integral e equânime a indivíduos/família/comunidades no ciclo de vida, com ênfase na excelência no atendimento e cuidado às pessoas.

Ação	Produto / Unidade	Tipo	Meta	2022	2023	2024	2025	Total
2701 - SUBSIDIAR AS EQUIPES DE SAÚDE DA FAMÍLIA EM SUAS AÇÕES NA ATENÇÃO PRIMÁRIA À SAÚDE	Indicadores do Programa Previne Brasil Alcançados / UNIDADE	A	Física					4
			Financeira R\$	14.054.778,95	14.546.696,21	15.019.463,84	15.507.596,41	59.128.535,41
2702 - MANTER AÇÕES ESTRATÉGICAS NA ATENÇÃO A SAÚDE PRIMÁRIA	Implantação de Ações Estratégicas / UNIDADE	A	Física					4
			Financeira R\$	5.386.910,52	5.575.452,39	5.756.654,59	5.943.745,86	22.662.763,36
2703 - CUSTEIO DA ASSISTÊNCIA FARMACÉUTICA BÁSICA	Medicamentos da Atenção Básica da Saúde Fornecidos / MILHAR	A	Física					4
			Financeira R\$	1.576.932,34	1.632.124,97	1.685.169,03	1.739.937,02	6.634.163,36
2705 - CUSTEAR AS AÇÕES DO ALMOXARIFADO CENTRAL E PATRIMÔNIO	Produtos em Nível de Criticidade / UNIDADE	A	Física					4
			Financeira R\$	700.053,52	724.555,39	748.103,44	772.416,80	2.945.129,15
2706 - AÇÕES DE MÉDIA E ALTA COMPLEXIDADE - URGÊNCIA 24HS	Procedimentos Realizados Pela Urgência 24hs / MILHAR	A	Física					4
			Financeira R\$	6.531.226,83	6.759.819,77	6.979.513,91	7.206.348,11	27.476.908,62
2707 - AÇÕES DE MÉDIA E ALTA COMPLEXIDADE - CAPS	Procedimentos Realizados nos Centros de Atenção Psicossocial / UNIDADE	A	Física					4
			Financeira R\$	1.843.014,95	1.907.520,47	1.969.514,89	2.033.524,12	7.753.574,43
2708 - AÇÕES DO MAC - CENTROS DE ESPECIALIDADES	Procedimentos Realizados nos Centros de Especialidades / MILHAR	A	Física					4
			Financeira R\$	2.288.013,76	2.368.094,24	2.445.057,30	2.524.521,66	9.625.686,96
2709 - AÇÕES DE MÉDIA E ALTA COMPLEXIDADE - MELHOR EM CASA	Atendimentos Realizados Pelo Programa Melhor em Casa / UNIDADE	A	Física					4
			Financeira R\$	1.015.095,27	1.050.623,60	1.084.768,87	1.120.023,86	4.270.511,60
2710 - AÇÕES DE VIGILÂNCIA EM SAÚDE	Indicadores do PQAVS Alcançados / UNIDADE	A	Física					4
			Financeira R\$	3.527.903,92	3.651.380,56	3.770.050,43	3.892.577,07	14.841.911,98
2711 - AÇÕES DE VIGILÂNCIA SANITÁRIA	Visitas Realizadas Pela Vigilância Sanitária / UNIDADE	A	Física					4
			Financeira R\$	535.837,88	554.592,31	572.616,56	591.226,60	2.254.273,45
Total Física								40
Total Financeira R\$				37.459.768,04	38.770.859,91	40.030.912,86	41.331.917,51	157.593.458,32


ESTADO DE SERGIPE
PREFEITURA MUNICIPAL DE SÃO CRISTÓVÃO
Programas Temáticos (Finalísticos)

Anexo I - Programas do PPA

PPA 2022 / 2025

Programa: 0025 - QUALIFICA SUS**Eixo Estruturante:** SÃO CRISTÓVÃO COM QUALIDADE DE VIDA PARA TODOS E EM TODOS OS CANTOS.**Macro Objetivo:** Fortalecer os cuidados em saúde, com acesso aos serviços de saúde em tempo adequado, humanizado, eficiente, seguro, integral e equânime a indivíduos/família/comunidades no ciclo de vida, com ênfase na excelência no atendimento e cuidado às pessoas.

Ação	Produto / Unidade	Tipo	Meta	2022	2023	2024	2025	Total
1045 - AÇÕES DE EDUCAÇÃO PERMANENTE EM SAÚDE	Atividades de Educação Permanente Realizada / UNIDADE	P	Física					4
			Financeira R\$	51.105,00	52.893,68	54.612,72	56.387,63	214.999,03
Total Física								4
Total Financeira R\$				51.105,00	52.893,68	54.612,72	56.387,63	214.999,03
Total Geral Física								512
Total Geral Financeira R\$				151.261.812,63	156.555.976,12	161.644.045,44	166.897.476,92	636.359.311,11


ESTADO DE SERGIPE
PREFEITURA MUNICIPAL DE SÃO CRISTÓVÃO
Receita por Fonte de Recurso

Fonte	PPA 2022 / 2025				
	2022	2023	2024	2025	TOTAL
15000000 - Recursos não Vinculados de Impostos	66.422.519,40	68.747.307,59	70.981.595,09	73.288.496,94	279.439.919,02
15001001 - Identificação das despesas com manutenção e desenvolvimento do ensino	12.555.000,00	12.994.425,00	13.416.743,80	13.852.787,97	52.818.956,77
15001002 - Identificação das despesas com ações e serviços públicos de saúde	19.235.011,44	19.908.236,86	20.555.254,57	21.223.300,33	80.921.803,20
15400001 - Transferências do FUNDEB - Impostos e Transferências de Impostos	11.850.000,00	12.264.750,00	12.663.354,37	13.074.913,39	49.853.017,76
15401070 - Identificação do percentual aplicado no pagamento da remuneração dos profissionais da educação básica em efetivo exercício	27.650.000,00	28.617.750,00	29.547.826,88	30.508.131,25	116.323.708,13
15500000 - Transferência do Salário-Educação	840.000,00	869.400,00	897.655,50	926.829,30	3.533.884,80
15520000 - Transferências de Recursos do FNDE Referentes ao Programa Nacional de Alimentação Escolar (PNAE)	693.188,00	717.449,58	740.766,69	764.841,61	2.916.245,88
15530000 - Transferências de Recursos do FNDE Referentes ao Programa Nacional de Apoio ao Transporte Escolar (PNATE)	330.000,00	341.550,00	352.650,38	364.111,52	1.388.311,90
15690000 - Outras Transferências de Recursos do FNDE	30.000,00	31.050,00	32.059,13	33.101,05	126.210,18
15700000 - Transferências do Governo Federal referentes a Convênios e Instrumentos Congêneres vinculados à Educação	200,00	207,00	213,73	220,68	841,41
15710000 - Transferências do Estado referentes a Convênios e Instrumentos Congêneres vinculados à Educação	2.480.000,00	2.566.800,00	2.650.221,00	2.736.353,18	10.433.374,18
15990000 - Outros Recursos Vinculados à Educação	40.400,00	41.814,00	43.172,96	44.576,08	169.963,04
16000000 - Transferências Fundo a Fundo de Recursos do SUS provenientes do Governo Federal - Bloco de Manutenção das Ações e Serviços Públicos de Saúde	19.244.866,48	19.918.436,82	20.565.786,01	21.234.174,06	80.963.263,37
16010000 - Transferências Fundo a Fundo de Recursos do SUS provenientes do Governo Federal - Bloco de Estruturação na Rede de Serviços Públicos de Saúde	47.749,51	49.420,74	51.026,91	52.685,28	200.882,44
16020000 - Transferências Fundo a Fundo de Recursos do SUS provenientes do Governo Federal - Bloco de Manutenção das Ações e Serviços Públicos de Saúde - Recursos destinados ao enfrentamento da COVID-19 no bojo da ação 21C0.	610.206,16	631.563,38	652.089,19	673.282,09	2.567.140,82
16030000 - Transferências Fundo a Fundo de Recursos do SUS provenientes do Governo Federal - Bloco de Estruturação da Rede de Serviços Públicos de Saúde - Recursos destinados ao enfrentamento da COVID-19 no bojo da ação 21C0.	47.749,50	49.420,73	51.026,90	52.685,27	200.882,40
16210000 - Transferências Fundo a Fundo de Recursos do SUS provenientes do Governo Estadual	1.018.576,21	1.054.226,38	1.088.488,74	1.123.864,62	4.285.155,95
16310000 - Transferências do Governo Federal referentes a Convênios e Instrumentos Congêneres vinculados à Saúde	5.305,50	5.491,19	5.669,65	5.853,91	22.320,25
16320000 - Transferências do Estado referentes a Convênios e Instrumentos Congêneres vinculados à Saúde	5.305,50	5.491,19	5.669,65	5.853,91	22.320,25
16593110 - Transferências da União decorrentes de emendas parlamentares individuais.	3.240.136,90	3.353.541,69	3.462.531,79	3.575.064,07	13.631.274,45
16593120 - Transferências da União decorrentes de emendas parlamentares de bancada.	53.055,00	54.911,93	56.696,57	58.539,21	223.202,71
16600000 - Transferência de Recursos do Fundo Nacional de Assistência Social - FNAS	1.566.500,00	1.621.327,50	1.674.020,64	1.728.426,31	6.590.274,45
16650000 - Transferências de Convênios e Instrumentos Congêneres vinculados à Assistência Social	18.400,00	19.044,00	19.662,93	20.301,98	77.408,91
16690000 - Outros Recursos Vinculados à Assistência Social	315.900,00	326.956,50	337.582,59	348.554,02	1.328.993,11
16693110 - Transferências da União decorrentes de emendas parlamentares individuais.	160.100,00	165.703,50	171.088,86	176.649,25	673.541,61
16693120 - Transferências da União decorrentes de emendas parlamentares de bancada.	200,00	207,00	213,73	220,68	841,41
17000000 - Outras Transferências de Convênios ou Instrumentos Congêneres da União	1.511.128,72	1.564.018,23	1.614.848,82	1.667.331,41	6.357.327,18
17010000 - Outras Transferências de Convênios ou Instrumentos Congêneres dos Estados	104.334,00	107.985,69	111.495,22	115.118,81	438.933,72
17020000 - Outras Transferências de Convênios ou Instrumentos Congêneres dos Municípios	2.000,00	2.070,00	2.137,28	2.206,74	8.414,02
17030000 - Outras Transferências de Convênios ou Instrumentos Congêneres de Outras Entidades	4.000,00	4.140,00	4.274,55	4.413,47	16.828,02
17040000 - Transferência da União Referente a Royalties do Petróleo e Gás Natural	41.809.761,16	43.273.102,81	44.679.478,65	46.131.561,71	175.893.904,33
17050000 - Transferência dos Estados Referente a Royalties do Petróleo e Gás Natural	146.996,34	152.141,21	157.085,80	162.191,09	618.414,44
17500000 - Recursos da Contribuição de Intervenção no Domínio Econômico - CIDE	43.146,99	44.657,13	46.108,49	47.607,02	181.519,63
17510000 - Recursos da Contribuição para o Custeio do Serviço de Iluminação Pública - COSIP	6.342.750,00	6.564.746,25	6.778.100,50	6.998.388,77	26.683.985,52
17540000 - Recursos de Operações de Crédito	910.864,97	942.745,24	973.384,46	1.005.019,45	3.832.014,12
Total Geral:	219.335.351,78	227.012.089,14	234.389.982,03	242.007.656,43	922.745.079,38



ESTADO DE SERGIPE
PREFEITURA MUNICIPAL DE SÃO CRISTÓVÃO
Quadro de Detalhamento da Despesa - QDD (PPA)

PPA 2022 / 2025

Classificação	2022	2023	2024	2025	Total
Poder: 1 - Poder Legislativo					
Órgão: 01000 - CÂMARA MUNICIPAL					
UO: 01001 - CÂMARA MUNICIPAL DE SÃO CRISTÓVÃO					
Classificação: 01.031.0010.2401 - PAGAMENTO DE PESSOAL E ENCARGOS DO QUADRO DE FUNCIONÁRIOS DA CÂMARA MUNICIPAL DE SÃO CRISTÓVÃO					
Produto: Despesa com Pessoal.					
	5.760.000,00	5.961.600,00	6.155.352,00	6.355.400,94	24.232.352,94
Unid: POR MÊS					
Classificação: 01.031.0010.2402 - MANUTENÇÃO E CUSTEIO DOS SERVIÇOS ADMINISTRATIVOS PRESTADOS A CÂMARA MUNICIPAL DE SÃO CRISTÓVÃO					
Produto: Manutenção dos Serviços Administrativos.					
	774.000,00	801.090,00	827.125,43	854.007,01	3.256.222,44
Unid: POR MÊS					
Classificação: 01.031.0010.2403 - MODERNIZAÇÃO E AMPLIAÇÃO DOS SERVIÇOS ADMINISTRATIVOS PRESTADOS A CÂMARA MUNICIPAL DE SÃO CRISTÓVÃO					
Produto: Modernização e/ou Ampliação dos Serviços Administrativos.					
	87.000,00	90.045,00	92.971,46	95.993,03	366.009,49
Unid: POR MÊS					
Classificação: 01.031.0010.2404 - CONSTRUÇÃO, REFORMA E AMPLIAÇÃO DO PRÉDIO DA CÂMARA					
Produto: Obras Realizadas.					
	75.000,00	77.625,00	80.147,81	82.752,61	315.525,42
Unid: UNIDADE					
Classificação: 01.031.0010.2405 - REALIZAÇÃO DE CONCURSO PÚBLICO					
Produto: Concurso Realizado					
	4.000,00	4.140,00	4.274,55	4.413,47	16.828,02
Unid: UNIDADE					
Total UO:	6.700.000,00	6.934.500,00	6.934.500,00	7.392.567,06	28.186.938,31
Total Órgão:	6.700.000,00	6.934.500,00	7.159.871,25	7.392.567,06	28.186.938,31



ESTADO DE SERGIPE
PREFEITURA MUNICIPAL DE SÃO CRISTÓVÃO
Quadro de Detalhamento da Despesa - QDD (PPA)

PPA 2022 / 2025

Classificação	2022	2023	2024	2025	Total
Poder: 2 - Poder Executivo					
Órgão: 02000 - PREFEITURA MUNICIPAL DE SÃO CRISTÓVÃO					
UO: 02002 - GABINETE DO PREFEITO - GP					
Classificação: 04.122.0010.2022 - MANUTENÇÃO E MODERNIZAÇÃO DOS SERVIÇOS ADMINISTRATIVOS PRESTADOS NO GABINETE DO PREFEITO					
Produto: Manutenção Realizada					
	8.913.240,00	9.225.203,40	9.525.022,51	9.834.585,74	37.498.051,65
Unid: POR MÊS					
Classificação: 04.123.0010.2020 - PAGAMENTO DE PESSOAL E ENCARGOS DO QUADRO DE FUNCIONÁRIOS DO GABINETE DO PREFEITO					
Produto: Meses Pagos.					
	4.437.520,20	4.592.833,41	4.742.100,50	4.896.218,77	18.668.672,88
Unid: POR MÊS					
Total UO:	13.350.760,20	13.818.036,81	13.818.036,81	14.730.804,51	56.166.724,53



ESTADO DE SERGIPE
PREFEITURA MUNICIPAL DE SÃO CRISTÓVÃO
Quadro de Detalhamento da Despesa - QDD (PPA)

PPA 2022 / 2025

Classificação	2022	2023	2024	2025	Total
Poder: 2 - Poder Executivo					
Órgão: 02000 - PREFEITURA MUNICIPAL DE SÃO CRISTÓVÃO					
UO: 02013 - PROCURADORIA GERAL DO MUNICÍPIO - PGM					
Classificação: 02.061.0010.2027 - CUMPRIMENTO DE SENTENÇAS JUDICIAIS					
Produto: Despesas de sentenças Judiciais.					
	2.500.000,00	2.587.500,00	2.671.593,75	2.758.420,55	10.517.514,30
Unid: POR MÊS					
Classificação: 04.122.0010.2026 - MANUTENÇÃO E MODERNIZAÇÃO DOS SERVIÇOS ADMINISTRATIVOS PRESTADOS DA PGM					
Produto: Meses Mantidos e Modernizados.					
	271.833,00	281.347,16	290.490,94	299.931,90	1.143.603,00
Unid: POR MÊS					
Classificação: 04.122.0010.2028 - AQUISIÇÃO E DESAPROPRIAÇÃO DE BENS IMÓVEIS					
Produto: Aquisição de bens imóveis.					
	116.721,00	120.806,24	124.732,44	128.786,24	491.045,92
Unid: UNIDADE					
Classificação: 04.123.0010.2025 - PAGAMENTO DE PESSOAL E ENCARGOS DO QUADRO DE FUNCIONÁRIOS DA PGM					
Produto: Meses Pagos.					
	1.176.759,90	1.217.946,50	1.257.529,76	1.298.399,48	4.950.635,64
Unid: POR MÊS					
Total UO:	4.065.313,90	4.207.599,90	4.207.599,90	4.485.538,17	17.102.798,86


ESTADO DE SERGIPE
PREFEITURA MUNICIPAL DE SÃO CRISTÓVÃO
Quadro de Detalhamento da Despesa - QDD (PPA)
PPA 2022 / 2025

Classificação	2022	2023	2024	2025	Total
Poder: 2 - Poder Executivo					
Órgão: 02000 - PREFEITURA MUNICIPAL DE SÃO CRISTÓVÃO					
UO: 02023 - GABINETE DO VICE-PREFEITO - GVP					
Classificação: 04.123.0010.2023 - PAGAMENTO DE PESSOAL E ENCARGOS DO QUADRO DE FUNCIONÁRIO DO GABINETE DO VICE PREFEITO					
Produto: Pagamento mensal dos funcionários					
	544.973,70	564.047,78	582.379,33	601.306,66	2.292.707,47
Unid: POR ANO					
Classificação: 04.123.0010.2024 - MANUTENÇÃO E MODERNIZAÇÃO DOS SERVIÇOS ADMINISTRATIVOS PRESTADOS NO GABINETE DO VICE PREFEITO					
Produto: Serviços mantidos mensalmente					
	108.232,20	112.020,33	115.660,99	119.419,97	455.333,49
Unid: POR ANO					
Total UO: 653.205,90 676.068,11 676.068,11 720.726,63 2.748.040,96					


ESTADO DE SERGIPE
PREFEITURA MUNICIPAL DE SÃO CRISTÓVÃO
Quadro de Detalhamento da Despesa - QDD (PPA)
PPA 2022 / 2025

Classificação	2022	2023	2024	2025	Total
Poder: 2 - Poder Executivo					
Órgão: 02000 - PREFEITURA MUNICIPAL DE SÃO CRISTÓVÃO					
UO: 02035 - SECRETARIA MUNICIPAL DA FAZENDA - SEMFAZ					
Classificação: 04.122.0010.2040 - PAGAMENTO DE PESSOAL E ENCARGOS DA SECRETARIA DA FAZENDA					
Produto: Pagamento de Pessoal					
	3.306.387,60	3.422.111,17	3.533.329,78	3.648.163,00	13.909.991,55
Unid: POR MÊS					
Classificação: 04.122.0010.2041 - MANUTENÇÃO E CUSTEIO DOS SERVIÇOS ADMINISTRATIVOS DA SECRETARIA DA FAZENDA					
Produto: Serviços Mantidos e Custeados					
	932.607,00	965.248,25	996.618,82	1.029.008,93	3.923.483,00
Unid: POR MÊS					
Classificação: 04.122.0010.2042 - MODERNIZAÇÃO E TRANSPARÊNCIA DA GESTÃO FAZENDÁRIA					
Produto: Modernização da Gestão Fazendária					
	1.665.000,00	1.723.275,00	1.779.281,44	1.837.108,09	7.004.664,53
Unid: POR MÊS					
Classificação: 04.123.0010.2043 - PAGAMENTO DE DESPESAS COM PASEP					
Produto: Pagamento do PASEP					
	2.100.000,00	2.173.500,00	2.244.138,75	2.317.073,26	8.834.712,01
Unid: POR MÊS					
Classificação: 28.843.0010.2044 - AMORTIZAÇÃO E ENCARGOS DA DÍVIDA PÚBLICA					
Produto: Amortização da Dívida Pública					
	4.711.284,00	4.876.178,94	5.034.654,76	5.198.281,04	19.820.398,74
Unid: POR MÊS					
Classificação: 99.999.0010.9900 - RESERVA DE CONTINGÊNCIA					
Produto: Reserva de Contingência					
	2.100.000,00	2.173.500,00	2.244.138,75	2.317.073,26	8.834.712,01
Unid: POR MÊS					
Total UO: 14.815.278,60 15.333.813,36 15.333.813,36 16.346.707,58 62.327.961,84					


ESTADO DE SERGIPE
PREFEITURA MUNICIPAL DE SÃO CRISTÓVÃO
Quadro de Detalhamento da Despesa - QDD (PPA)
PPA 2022 / 2025

Classificação	2022	2023	2024	2025	Total
Poder: 2 - Poder Executivo					
Órgão: 02000 - PREFEITURA MUNICIPAL DE SÃO CRISTÓVÃO					
UO: 02051 - SECRETARIA MUNICIPAL DA INFRAESTRUTURA - SEMINFRA					
Classificação: 04.122.0010.2057 - PAGAMENTO DE PESSOAL E ENCARGOS SOCIAIS DA SEMINFRA					
Produto: Meses Pagos					
	1.649.000,00	1.706.715,00	1.762.183,24	1.819.454,20	6.937.352,44
Unid: UNIDADE					
Classificação: 04.122.0010.2058 - MANUTENÇÃO E CUSTEIO DOS SERVIÇOS ADMINISTRATIVOS DA SEMINFRA					
Produto: Meses Custeados					
	369.000,00	381.915,00	394.327,24	407.142,88	1.552.385,12
Unid: UNIDADE					
Classificação: 15.451.0013.1701 - CONTRATAÇÃO DE PROJETOS DE ENGENHARIA E ARQUITETURA					
Produto: Projetos Contratados					
	369.001,00	381.916,04	394.328,31	407.143,98	1.552.389,33
Unid: UNIDADE					
Classificação: 15.451.0013.1702 - RECUPERAÇÃO E MANUTENÇÃO DE PRÉDIOS PÚBLICOS					
Produto: Prédios Públicos Reformados					
	1.103.500,00	1.142.122,50	1.179.241,48	1.217.566,83	4.642.430,81
Unid: UNIDADE					

Classificação: 15.451.0013.1703 - RECUPERAÇÃO, MANUTENÇÃO E ADEQUAÇÃO DE LOGRADOUROS PÚBLICOS				Unid: UNIDADE	
Produto: Vias Públicas Restauradas	1.231.000,00	1.274.085,00	1.315.492,76	1.358.246,27	5.178.824,03
Classificação: 15.451.0013.1705 - EXECUTAR PAVIMENTAÇÃO, DRENAGEM E URBANIZAÇÃO DE RUAS E AVENIDAS				Unid: M ²	
Produto: Bairros Pavimentados	8.383.529,50	8.676.953,03	8.958.954,00	9.250.120,01	35.269.556,54
Classificação: 15.451.0013.1706 - FOMENTAR O DESENVOLVIMENTO URBANO				Unid: UNIDADE	
Produto: Ações Realizadas	2.055.000,00	2.126.925,00	2.196.050,06	2.267.421,69	8.645.396,75
Classificação: 15.451.0013.1707 - ESTRUTURAÇÃO E REVITALIZAÇÃO DOS ESPAÇOS PÚBLICOS DESTINADOS A PRÁTICAS DESPORTIVAS				Unid: UNIDADE	
Produto: Espaços Beneficiados	1.885.000,00	1.950.975,00	2.014.381,69	2.079.849,09	7.930.205,78
Classificação: 15.451.0013.1708 - CONSTRUÇÃO E RESTAURAÇÃO DOS ESPAÇOS DESTINADOS AO TURISMO				Unid: UNIDADE	
Produto: Espaços Construídos/Reformados	1.180.000,00	1.221.300,00	1.260.992,25	1.301.974,50	4.964.266,75
Classificação: 15.451.0013.1710 - REALIZAÇÃO DE MELHORIAS NA MOBILIDADE URBANA				Unid: UNIDADE	
Produto: Espaços Construídos	394.000,00	407.790,00	421.043,18	434.727,08	1.657.560,26
Classificação: 15.451.0013.1711 - CONSTRUÇÃO, RESTAURAÇÃO E REVITALIZAÇÃO DE PRAÇAS PÚBLICAS				Unid: UNIDADE	
Produto: Praças Construídas ou Revitalizadas	590.872,03	611.552,55	631.428,01	651.949,42	2.485.802,01
Classificação: 15.451.0013.1712 - AMPLIAR E MODERNIZAR OS SERVIÇOS DE INFRAESTRUTURA				Unid: UNIDADE	
Produto: Atividades Realizadas	15.000,00	15.525,00	16.029,56	16.550,52	63.105,08
Classificação: 15.451.0013.1713 - ENFRENTAR E REDUZIR O DÉFICIT HABITACIONAL				Unid: UNIDADE	
Produto: Unidades Habitacionais Construídas	327.500,00	338.962,50	349.978,78	361.353,09	1.377.794,37
Classificação: 15.452.0013.1704 - IMPLEMENTAR AÇÕES DE PREVENÇÃO DE RISCO E CONTINGÊNCIA				Unid: UNIDADE	
Produto: Intervenções Realizadas	1.302.000,00	1.347.570,00	1.391.366,03	1.436.585,43	5.477.521,46
Total UO:	20.854.402,53	21.584.306,62	21.584.306,62	23.010.084,99	87.734.590,73



ESTADO DE SERGIPE
PREFEITURA MUNICIPAL DE SÃO CRISTÓVÃO
Quadro de Detalhamento da Despesa - QDD (PPA)

PPA 2022 / 2025

Classificação	2022	2023	2024	2025	Total
Poder: 2 - Poder Executivo					
Órgão: 02000 - PREFEITURA MUNICIPAL DE SÃO CRISTÓVÃO					
UO: 02052 - SECRETARIA MUNICIPAL DE PLANEJAMENTO, ORÇAMENTO E GESTÃO - SEPLOG					
Classificação: 04.122.0010.1404 - DIGITALIZAÇÃO DE DOCUMENTOS PARA ARQUIVO PÚBLICO				Unid: POR MÊS	
Produto: Digitalização de Documentos	84.888,00	87.859,08	90.714,50	93.662,72	357.124,30
Classificação: 04.122.0010.1405 - REALIZAÇÃO DO CONCURSO PÚBLICO				Unid: UNIDADE	
Produto: Concursos Realizados	5.000,00	5.175,00	5.343,19	5.516,84	21.035,03
Classificação: 04.122.0010.1407 - AMPLIAR E MODERNIZAR O PLANEJAMENTO, O ORÇAMENTO E A GESTÃO				Unid: UNIDADE	
Produto: Ações de Ampliação e Modernização	4.000,00	4.140,00	4.274,55	4.413,47	16.828,02
Classificação: 04.122.0010.2035 - PAGAMENTO DE PESSOAL E ENCARGOS SOCIAIS DA SEPLOG				Unid: POR MÊS	
Produto: Despesa com Pessoal	2.604.377,63	2.695.530,85	2.783.135,60	2.873.587,51	10.956.631,59
Classificação: 04.122.0010.2036 - MANUTENÇÃO E CUSTEIO DOS SERVIÇOS ADMINISTRATIVOS DA SEPLOG				Unid: POR MÊS	
Produto: Manutenção e Custeio dos Serviços	863.024,46	893.230,32	922.260,31	952.233,77	3.630.748,86
Classificação: 04.128.0010.1403 - CAPACITAÇÃO E ATUALIZAÇÃO DOS SERVIDORES PÚBLICOS				Unid: UNIDADE	
Produto: Secretarias Atendidas	42.444,00	43.929,54	45.357,25	46.831,36	178.562,15
Classificação: 04.572.0010.1406 - IMPLEMENTAÇÃO DO PLANO DIRETOR DE TECNOLOGIA DA INFORMAÇÃO - PDTI				Unid: %	
Produto: Plano Desenvolvido	95.499,00	98.841,47	102.053,82	105.370,57	401.764,86
Total UO:	3.699.233,09	3.828.706,26	3.828.706,26	4.081.616,24	15.562.694,81


ESTADO DE SERGIPE
PREFEITURA MUNICIPAL DE SÃO CRISTÓVÃO
Quadro de Detalhamento da Despesa - QDD (PPA)

Classificação	2022	2023	2024	2025	PPA 2022 / 2025
	Total				
Poder: 2 - Poder Executivo					
Órgão: 02000 - PREFEITURA MUNICIPAL DE SÃO CRISTOVÃO					
UO: 02054 - CONTROLADORIA GERAL DO MUNICIPIO - CGM					
Classificação: 04.122.0010.2031 - MODERNIZAÇÃO E CUSTEIO DOS SERVIÇOS ADMINISTRATIVOS PRESTADOS NA CGM					
Produto: Pagamento mensal das despesas de custeio.					
	201.000,00	208.035,00	214.796,14	221.777,01	845.608,15
Unid: POR MÊS					
Classificação: 04.122.0011.2032 - PROMOÇÃO DA TRANSPARÊNCIA, ACESSO À INFORMAÇÃO E CONTROLE SOCIAL					
Produto: Aperfeiçoamento dos canais de transparência e de participação social.					
	36.000,00	37.260,00	38.470,95	39.721,26	151.452,21
Unid: UNIDADE					
Classificação: 04.122.0011.2033 - MANUTENÇÃO E MODERNIZAÇÃO DOS SERVIÇOS DA OUVIDORIA GERAL DO MUNICÍPIO					
Produto: Relatórios mensais integrados de Ouvidoria e Campanhas de participação popular.					
	26.000,00	26.910,00	27.784,58	28.687,58	109.382,16
Unid: POR MÊS					
Classificação: 04.123.0010.2030 - PAGAMENTO DE PESSOAL E ENCARGOS DO QUADRO DE FUNCIONÁRIOS DA CGM					
Produto: Meses Pagos.					
	886.000,00	917.010,00	946.812,83	977.584,25	3.727.407,08
Unid: POR MÊS					
Total UO:	1.149.000,00	1.189.215,00	1.189.215,00	1.267.770,10	4.833.849,60


ESTADO DE SERGIPE
PREFEITURA MUNICIPAL DE SÃO CRISTÓVÃO
Quadro de Detalhamento da Despesa - QDD (PPA)

Classificação	2022	2023	2024	2025	PPA 2022 / 2025
	Total				
Poder: 2 - Poder Executivo					
Órgão: 02000 - PREFEITURA MUNICIPAL DE SÃO CRISTOVÃO					
UO: 02055 - SECRETARIA MUNICIPAL DE GOVERNO E RELAÇÕES COMUNITÁRIAS - SEGOV					
Classificação: 04.122.0010.2050 - PAGAMENTO DE PESSOAL E ENCARGOS DA SECRETARIA DE GOVERNO E RELAÇÕES COMUNITÁRIAS					
Produto: Meses Pagos					
	1.485.061,10	1.537.038,24	1.586.991,98	1.638.569,22	6.247.660,54
Unid: POR MÊS					
Classificação: 04.122.0010.2051 - MANUTENÇÃO E CUSTEIO DOS SERVIÇOS ADMINISTRATIVOS DA SEGOV					
Produto: Meses Mantidos					
	575.000,00	595.125,00	614.466,56	634.436,72	2.419.028,28
Unid: POR MÊS					
Classificação: 04.122.0010.2052 - PROMOÇÃO DA MODERNIZAÇÃO E EFICIÊNCIA ADMINISTRATIVA DA SEGOV					
Produto: Modernização dos Serviços					
	155.000,00	160.425,00	165.638,81	171.022,07	652.085,88
Unid: POR MÊS					
Classificação: 04.122.0011.2053 - REALIZAÇÃO DE EVENTOS INSTITUCIONAIS					
Produto: Solenidades ou Eventos Realizados					
	230.000,00	238.050,00	245.786,63	253.774,70	967.611,33
Unid: UNIDADE					
Classificação: 04.122.0013.1609 - IMPLANTAR E ESTRUTURAR A GUARDA MUNICIPAL					
Produto: Guarda Implantada e Estruturada					
	1.710.000,00	1.769.850,00	1.827.370,13	1.886.759,66	7.193.979,79
Unid: POR MÊS					
Classificação: 13.392.0017.2055 - PROMOVER EVENTOS CULTURAIS E COMUNITÁRIOS					
Produto: Solenidades ou Eventos					
	2.800.000,00	2.898.000,00	2.992.185,00	3.089.431,01	11.779.616,01
Unid: UNIDADE					
Classificação: 14.122.0016.1608 - CONCEDER PASSE LIVRE A ESTUDANTES DO ENSINO SUPERIOR E TÉCNICO					
Produto: Alunos Transportados					
	1.000.000,00	1.035.000,00	1.068.637,50	1.103.368,22	4.207.005,72
Unid: UNIDADE					
Classificação: 24.131.0011.1606 - AMPLIAR E MODERNIZAR A COMUNICAÇÃO, A CULTURA E A DIVULGAÇÃO DO INTERESSE PÚBLICO					
Produto: Ações					
	8.000,00	8.280,00	8.549,10	8.826,95	33.656,05
Unid: UNIDADE					
Classificação: 24.131.0011.2054 - COORDENAÇÃO DOS SERVIÇOS DE COMUNICAÇÃO E DIVULGAÇÃO DO INTERESSE PÚBLICO					
Produto: Meses Coordenados					
	1.400.000,00	1.449.000,00	1.496.092,50	1.544.715,51	5.889.808,01
Unid: POR MÊS					
Total UO:	9.363.061,10	9.690.768,24	9.690.768,24	10.330.904,06	39.390.451,61


ESTADO DE SERGIPE
PREFEITURA MUNICIPAL DE SÃO CRISTÓVÃO
Quadro de Detalhamento da Despesa - QDD (PPA)

PPA 2022 / 2025

Classificação	2022	2023	2024	2025	Total
Poder: 2 - Poder Executivo					
Órgão: 02000 - PREFEITURA MUNICIPAL DE SÃO CRISTÓVÃO					
UO: 02056 - SECRETARIA MUNICIPAL DE SERVIÇOS URBANOS - SEMSURB					
Classificação: 04.122.0010.2060 - PAGAMENTO DE PESSOAL E ENCARGOS SOCIAIS DA SEMSURB					
Produto: Salários e Encargos Pagos				Unid: POR MÊS	
	1.978.951,50	2.048.214,80	2.114.781,78	2.183.512,19	8.325.460,27
Classificação: 04.122.0010.2061 - MANUTENÇÃO E CUSTEIO DOS SERVIÇOS ADMINISTRATIVOS DA SEMSURB					
Produto: Serviços Administrativos Mantidos				Unid: POR MÊS	
	1.039.061,10	1.075.428,24	1.110.379,66	1.146.467,00	4.371.336,00
Classificação: 15.451.0013.1805 - RECUPERAR AS ESTRADAS VICINAIS DO MUNICÍPIO					
Produto: Estradas Recuperadas Custo Hora Produzida				Unid: UNIDADE	
	1.311.000,00	1.356.885,00	1.400.983,76	1.446.515,73	5.515.384,49
Classificação: 15.451.0013.1808 - MODERNIZAÇÃO E AMPLIAÇÃO DOS SERVIÇOS URBANOS					
Produto: Serviços Urbanos Ampliados Através de Emendas Diversas				Unid: POR MÊS	
	6.000,00	6.210,00	6.411,83	6.620,21	25.242,04
Classificação: 15.451.0013.2062 - MANTER, MODERNIZAR E EXPANDIR A ILUMINAÇÃO PÚBLICA DO MUNICÍPIO					
Produto: Pontos de Iluminação Implantados ou Substituídos				Unid: UNIDADE	
	3.644.872,20	3.772.442,73	3.895.047,12	4.021.636,15	15.333.998,20
Classificação: 15.451.0013.2064 - REALIZAR A GESTÃO DOS ESPAÇOS PÚBLICOS DO MUNICÍPIO					
Produto: Eventos Públicos Regularizados/Realizados				Unid: POR MÊS	
	100.000,00	103.500,00	106.863,75	110.336,82	420.700,57
Classificação: 15.451.0013.2065 - MANUTENÇÃO E APRIMORAMENTO DOS MERCADOS MUNICIPAIS E FEIRAS LIVRES					
Produto: Manutenção Mensal das Feiras e Mercados				Unid: POR MÊS	
	65.000,00	67.275,00	69.461,44	71.718,94	273.455,38
Classificação: 17.512.0015.2066 - MANUTENÇÃO DOS SERVIÇOS DE LIMPEZA PÚBLICA E GESTÃO DE RESÍDUOS					
Produto: Lixo Coletado				Unid: T	
	13.851.000,00	14.335.785,00	14.801.698,01	15.282.753,20	58.271.236,21
Classificação: 25.752.0013.2063 - CUSTEAR O CONSUMO DE ENERGIA ELÉTRICA DA ILUMINAÇÃO PÚBLICA DO MUNICÍPIO					
Produto: Serviço de Iluminação Pública Mantido				Unid: POR MÊS	
	2.701.000,00	2.795.535,00	2.886.389,89	2.980.197,56	11.363.122,45
Total UO:	24.696.884,80	25.561.275,77	25.561.275,77	27.249.757,80	103.899.935,61


ESTADO DE SERGIPE
PREFEITURA MUNICIPAL DE SÃO CRISTÓVÃO
Quadro de Detalhamento da Despesa - QDD (PPA)

PPA 2022 / 2025

Classificação	2022	2023	2024	2025	Total
Poder: 2 - Poder Executivo					
Órgão: 02000 - PREFEITURA MUNICIPAL DE SÃO CRISTÓVÃO					
UO: 02057 - SECRETARIA MUNICIPAL DE ESPORTE E LAZER - SEMEL					
Classificação: 27.122.0010.1902 - MANUTENÇÃO E CUSTEIO DOS SERVIÇOS ADMINISTRATIVOS DA SECRETARIA DE ESPORTE E LAZER					
Produto: Meses pagos				Unid: POR MÊS	
	165.000,00	170.775,00	176.325,19	182.055,76	694.155,95
Classificação: 27.122.0010.2069 - PAGAMENTO DE PESSOAL E ENCARGOS DA SECRETARIA MUNICIPAL DE ESPORTE E LAZER					
Produto: Meses Pagos				Unid: POR MÊS	
	954.990,00	988.414,65	1.020.538,13	1.053.705,62	4.017.648,40
Classificação: 27.811.0014.1904 - APOIO E PROMOÇÃO AOS PRATICANTES DE MODALIDADES ESPORTIVAS					
Produto: Atletas e paratletas contemplados				Unid: UNIDADE	
	212.220,00	219.647,70	226.786,25	234.156,80	892.810,75
Classificação: 27.812.0013.1903 - CONSTRUÇÃO, REFORMA E MODERNIZAÇÃO DE ESPAÇOS ESPORTIVOS E DE LAZER					
Produto: Espaços Atendidos				Unid: UNIDADE	
	100.000,00	103.500,00	106.863,75	110.336,82	420.700,57
Classificação: 27.812.0014.1905 - IMPLANTAÇÃO, MANUTENÇÃO E APOIO AOS PROJETOS DE ESPORTE E LAZER COMUNITÁRIOS					
Produto: Ações Realizadas				Unid: UNIDADE	
	300.000,00	310.500,00	320.591,25	331.010,47	1.262.101,72
Classificação: 27.812.0014.1906 - DESENVOLVER PROJETOS E ATIVIDADES EDUCACIONAIS DE ESPORTE E LAZER					
Produto: Execução de Projetos				Unid: UNIDADE	
	50.000,00	51.750,00	53.431,88	55.168,42	210.350,30
Classificação: 27.812.0014.1907 - PRODUZIR, FOMENTAR E APOIAR A PRODUÇÃO DE MATERIAL ESPORTIVO PARA DOAÇÃO ATRAVÉS DE DETENTOS					
Produto: Projetos Executados				Unid: UNIDADE	
	24.000,00	24.840,00	25.647,30	26.480,84	100.968,14
Classificação: 27.812.0014.1908 - AMPLIAÇÃO E MODERNIZAÇÃO DO ESPORTE E DO LAZER					
Produto: Ações Realizadas				Unid: UNIDADE	
	15.000,00	15.525,00	16.029,56	16.550,52	63.105,08
Total UO:	1.821.210,00	1.884.952,35	1.884.952,35	2.009.465,25	7.661.840,91


ESTADO DE SERGIPE
PREFEITURA MUNICIPAL DE SÃO CRISTÓVÃO
Quadro de Detalhamento da Despesa - QDD (PPA)
PPA 2022 / 2025

Classificação	2022	2023	2024	2025	Total
Poder: 2 - Poder Executivo					
Órgão: 02000 - PREFEITURA MUNICIPAL DE SÃO CRISTOVÃO					
UO: 02058 - SECRETARIA MUNICIPAL DE MEIO AMBIENTE, DA AGRICULTURA E DA PESCA - SEMAP					
Classificação: 04.122.0010.2007 - PAGAMENTO DE PESSOAL E ENCARGOS DA SEMAP					
Produto: Pessoal e Encargos Pagos				Unid: POR MÊS	
	1.352.902,50	1.400.254,09	1.445.762,35	1.492.749,63	5.691.668,57
Classificação: 04.122.0010.2008 - MANUTENÇÃO E CUSTEIO DOS SERVIÇOS ADMINISTRATIVOS					
Produto: Serviços Administrativos Mantidos				Unid: POR MÊS	
	548.183,30	567.369,72	585.809,24	604.848,04	2.306.210,30
Classificação: 17.512.0015.2002 - IMPLANTAÇÃO E MANUTENÇÃO DA COLETA SELETIVA					
Produto: Coletores Implantados e Mantidos				Unid: UNIDADE	
	156.000,00	161.460,00	166.707,45	172.125,44	656.292,89
Classificação: 17.512.0015.2003 - FORTALECER ENTIDADES DE CATADORES DE RESÍDUOS RECICLÁVEIS					
Produto: Catadores Atendidos				Unid: PESSOA	
	25.000,00	25.875,00	26.715,94	27.584,21	105.175,15
Classificação: 18.541.0015.2004 - IMPLANTAÇÃO E CONSERVAÇÃO DE ÁREAS VERDES NA CIDADE					
Produto: Ações Realizadas				Unid: UNIDADE	
	91.000,00	94.185,00	97.246,01	100.406,51	382.837,52
Classificação: 18.541.0015.2010 - ATIVIDADES DE EDUCAÇÃO AMBIENTAL E CAPACITAÇÃO CONTINUADA					
Produto: Atividades Realizadas				Unid: UNIDADE	
	36.611,00	37.892,39	39.123,89	40.395,42	154.022,70
Classificação: 18.542.0015.2001 - IMPLANTAÇÃO E MANUTENÇÃO DO SISTEMA DE LICENCIAMENTO AMBIENTAL					
Produto: Licenças de Baixo Impacto Emitidas				Unid: UNIDADE	
	140.000,00	144.900,00	149.609,25	154.471,55	588.980,80
Classificação: 18.542.0015.2006 - MANUTENÇÃO DO CONSÓRCIO PÚBLICO DE RESÍDUOS SÓLIDOS					
Produto: Ações Realizadas				Unid: UNIDADE	
	159.165,00	164.735,78	170.089,69	175.617,60	669.608,07
Classificação: 20.306.0019.2013 - ADQUIRIR ALIMENTOS DO PEQUENO AGRICULTOR PARA DOAÇÃO A GRUPOS VULNERÁVEIS					
Produto: Alimentos Adquiridos				Unid: T	
	85.611,00	88.607,39	91.487,13	94.460,46	360.165,98
Classificação: 20.601.0012.1002 - FOMENTAR O DESENVOLVIMENTO DAS ATIVIDADES AGRÍCOLAS PRODUTIVAS					
Produto: Famílias Atendidas				Unid: UNIDADE	
	90.000,00	93.150,00	96.177,38	99.303,14	378.630,52
Classificação: 20.605.0012.1001 - IMPLANTAÇÃO DA CASA DAS MARISQUEIRAS					
Produto: Galpão Construído				Unid: UNIDADE	
	5.000,00	5.175,00	5.343,19	5.516,84	21.035,03
Classificação: 20.606.0012.2011 - OFERTAR QUALIFICAÇÃO PROFISSIONAL P/ TRABALHADORES DA AGROPECUÁRIA, AQUICULTURA E PESCA					
Produto: Atividades Realizadas				Unid: UNIDADE	
	40.000,00	41.400,00	42.745,50	44.134,73	168.280,23
Classificação: 20.606.0017.1003 - REALIZAÇÃO DE FEIRAS E EVENTOS AGROPECUÁRIOS					
Produto: Eventos Realizados				Unid: POR ANO	
	116.000,00	120.060,00	123.961,95	127.990,71	488.012,66
Total UO:	2.845.472,80	2.945.064,37	2.945.064,37	3.139.604,28	11.970.920,42


ESTADO DE SERGIPE
PREFEITURA MUNICIPAL DE SÃO CRISTÓVÃO
Quadro de Detalhamento da Despesa - QDD (PPA)
PPA 2022 / 2025

Classificação	2022	2023	2024	2025	Total
Poder: 2 - Poder Executivo					
Órgão: 02000 - PREFEITURA MUNICIPAL DE SÃO CRISTOVÃO					
UO: 02061 - FUNDO MUNICIPAL DO MEIO AMBIENTE					
Classificação: 04.122.0015.2009 - MANUTENÇÃO E CUSTEIO DO FUNDO MUNICIPAL DO MEIO AMBIENTE					
Produto: Fundo Mantido e Custeado				Unid: POR MÊS	
	107.000,00	110.745,00	114.344,21	118.060,40	450.149,61
Total UO:	107.000,00	110.745,00	110.745,00	118.060,40	450.149,61
Total Órgão:	97.420.822,92	100.830.551,79	104.107.544,77	107.491.040,01	409.849.959,49



ESTADO DE SERGIPE
PREFEITURA MUNICIPAL DE SÃO CRISTÓVÃO
Quadro de Detalhamento da Despesa - QDD (PPA)

PPA 2022 / 2025

Classificação	2022	2023	2024	2025	Total
Poder: 2 - Poder Executivo					
Órgão: 03000 - SECRETARIA MUNICIPAL DE EDUCAÇÃO					
UO: 03020 - FUNDO MUNICIPAL DA EDUCAÇÃO BÁSICA					
Classificação: 12.361.0021.2807 - REMUNERAÇÃO DOS PROFISSIONAIS DA EDUCAÇÃO FUNDAMENTAL - FUNDEB					
Produto: Pagamento de Salários e Encargos				Unid: POR MÊS	
	17.127.000,00	17.726.445,00	18.302.554,46	18.897.387,48	72.053.386,94
Classificação: 12.361.0021.2809 - MANUTENÇÃO E DESENVOLVIMENTO DO ENSINO FUNDAMENTAL					
Produto: Pagamento de Salários e Encargos				Unid: UNIDADE	
	10.617.000,00	10.988.595,00	11.345.724,34	11.714.460,38	44.665.779,72
Classificação: 12.365.0020.1050 - CONSTRUÇÃO, REQUALIFICAÇÃO E AMPLIAÇÃO DE CRECHES					
Produto: Construção, Reforma e/ou Ampliação de Creches				Unid: UNIDADE	
	500.000,00	517.500,00	534.318,75	551.684,11	2.103.502,86
Classificação: 12.365.0020.2801 - MANUTENÇÃO E DESENVOLVIMENTO DA EDUCAÇÃO INFANTIL - CRECHE					
Produto: Escolas Mantidas em Bom Funcionamento				Unid: UNIDADE	
	100.000,00	103.500,00	106.863,75	110.336,82	420.700,57
Classificação: 12.365.0020.2802 - MANUTENÇÃO E DESENVOLVIMENTO DA EDUCAÇÃO INFANTIL - PRÉ ESCOLAR					
Produto: Escolas Mantidas em Bom Funcionamento				Unid: UNIDADE	
	50.000,00	51.750,00	53.431,88	55.168,42	210.350,30
Classificação: 12.365.0021.2808 - REMUNERAÇÃO DOS PROFISSIONAIS DA EDUCAÇÃO INFANTIL - FUNDEB					
Produto: Pagamento de Salários e Encargos				Unid: POR MÊS	
	9.280.000,00	9.604.800,00	9.916.956,00	10.239.257,07	39.041.013,07
Classificação: 12.366.0022.2826 - MANUTENÇÃO E DESENVOLVIMENTO DA EDUCAÇÃO DE JOVENS E ADULTOS - EJA					
Produto: Escolas Mantidas em Bom Funcionamento				Unid: UNIDADE	
	33.000,00	34.155,00	35.265,04	36.411,15	138.831,19
Classificação: 12.366.0022.2828 - REMUNERAÇÃO DOS PROFISSIONAIS DO MAGISTERIO DO EJA - FUNDEB					
Produto: Salários e Encargos Pagos				Unid: UNIDADE	
	1.243.000,00	1.286.505,00	1.328.316,41	1.371.486,69	5.229.308,10
Classificação: 12.368.0021.1051 - CONSTRUÇÃO, REQUALIFICAÇÃO E AMPLIAÇÃO DE PRÉDIOS ADMINISTRATIVOS					
Produto: Unidades Construídas ou Mantidas em Bom Funcionamento				Unid: UNIDADE	
	100.000,00	103.500,00	106.863,75	110.336,82	420.700,57
Classificação: 12.368.0021.1052 - CONSTRUÇÃO, REQUALIFICAÇÃO E AMPLIAÇÃO DE QUADRAS POLIESPORTIVAS					
Produto: Quadras Construídas ou Mantidas em Bom Funcionamento				Unid: UNIDADE	
	300.000,00	310.500,00	320.591,25	331.010,47	1.262.101,72
Classificação: 12.368.0021.1053 - CONSTRUÇÃO, REQUALIFICAÇÃO E AMPLIAÇÃO DE UNIDADES ESCOLARES					
Produto: Unidades Escolares Construídas ou Mantidas em Bom Funcionamento				Unid: UNIDADE	
	2.650.000,00	2.742.750,00	2.831.889,38	2.923.925,78	11.148.565,16
Total UO:	42.000.000,00	43.470.000,00	43.470.000,00	46.341.465,19	176.694.240,20



ESTADO DE SERGIPE
PREFEITURA MUNICIPAL DE SÃO CRISTÓVÃO
Quadro de Detalhamento da Despesa - QDD (PPA)

PPA 2022 / 2025

Classificação	2022	2023	2024	2025	Total
Poder: 2 - Poder Executivo					
Órgão: 03000 - SECRETARIA MUNICIPAL DE EDUCAÇÃO					
UO: 03028 - SECRETARIA MUNICIPAL DE EDUCAÇÃO - SEMED					
Classificação: 12.361.0021.1054 - IMPLEMENTAÇÃO DE INFORMÁTICA NAS ESCOLAS					
Produto: Computadores Adquiridos				Unid: UNIDADE	
	150.000,00	155.250,00	160.295,63	165.505,24	631.050,87
Classificação: 12.361.0021.1056 - AMPLIAÇÃO E MODERNIZAÇÃO DA EDUCAÇÃO					
Produto: Ações Realizadas				Unid: UNIDADE	
	1.000,00	1.035,00	1.068,64	1.103,37	4.207,01
Classificação: 12.361.0021.2811 - MANUTENÇÃO DA ALIMENTAÇÃO ESCOLAR - PNAE FUNDAMENTAL					
Produto: Aquisição de Gêneros Alimentícios				Unid: UNIDADE	
	442.368,00	457.850,88	472.731,03	488.094,79	1.861.044,70

Classificação:	12.365.0020.2803 - MANUTENÇÃO DA EDUCAÇÃO INFANTIL - CRECHE E PRÉ-ESCOLA				
Produto:	Bom Funcionamento de Escolas e Creches				Unid: UNIDADE
	231.000,00	239.085,00	246.855,26	254.878,06	971.818,32
Classificação:	12.365.0020.2804 - MANUTENÇÃO DA ALIMENTAÇÃO ESCOLAR - PNAE PRÉ-ESCOLA				
Produto:	Escolas Atendidas				Unid: UNIDADE
	168.446,00	174.341,61	180.007,71	185.857,96	708.653,28
Classificação:	12.365.0020.2805 - MANUTENÇÃO DA ALIMENTAÇÃO PRÉ-ESCOLAR - PNAE CRECHE				
Produto:	Escolas Atendidas				Unid: UNIDADE
	133.560,00	138.234,60	142.727,22	147.365,85	561.887,67
Classificação:	12.365.0021.2822 - MANUTENÇÃO DA ALIMENTAÇÃO PRÉ-ESCOLAR - PNAE AEE				
Produto:	Aquisição de Gêneros Alimentícios				Unid: UNIDADE
	15.038,00	15.564,33	16.070,17	16.592,45	63.264,95
Classificação:	12.366.0022.2827 - MANUTENÇÃO DA ALIMENTAÇÃO ESCOLAR - PNAE EJA				
Produto:	Escolas Atendidas				Unid: UNIDADE
	31.776,00	32.888,16	33.957,03	35.060,63	133.681,82
Classificação:	12.367.0021.2820 - MANUTENÇÃO DA EDUCAÇÃO ESPECIAL				
Produto:	Manter Funcionamento da Educação Especial				Unid: UNIDADE
	10.000,00	10.350,00	10.686,38	11.033,69	42.070,07
Classificação:	12.368.0010.2825 - REALIZAÇÃO DE CONCURSO PÚBLICO				
Produto:	Coincurso Realizado				Unid: UNIDADE
	3.000,00	3.105,00	3.205,91	3.310,10	12.621,01
Classificação:	12.368.0021.1055 - IMPLANTAÇÃO DE PROJETOS ARQUITETÔNICOS				
Produto:	Confecção de Projetos				Unid: UNIDADE
	100.000,00	103.500,00	106.863,75	110.336,82	420.700,57
Classificação:	12.368.0021.2810 - MANUTENÇÃO E DESENVOLVIMENTO DA EDUCAÇÃO BÁSICA				
Produto:	Escolas em Bom Funcionamento				Unid: UNIDADE
	3.316.600,00	3.432.681,00	3.544.243,13	3.659.431,03	13.952.955,16
Classificação:	12.368.0021.2817 - MANUTENÇÃO E CUSTEIO DOS CONSELHOS				
Produto:	Custeio do Conselho				Unid: UNIDADE
	5.000,00	5.175,00	5.343,19	5.516,84	21.035,03
Classificação:	12.368.0021.2818 - PROGRAMA SALÁRIO EDUCAÇÃO				
Produto:	Escolas Mantidas em Bom Funcionamento				Unid: UNIDADE
	80.000,00	82.800,00	85.491,00	88.269,46	336.560,46
Classificação:	12.368.0021.2819 - MANUTENÇÃO DA SECRETARIA DE EDUCAÇÃO				
Produto:	Manter o Funcionamento da Secretaria de Educação				Unid: POR MÊS
	7.215.000,00	7.467.525,00	7.710.219,56	7.960.801,70	30.353.546,26
Classificação:	12.368.0021.2823 - MANUTENÇÃO DA ALIMENTAÇÃO ESCOLAR - PNAE MAIS EDUCAÇÃO				
Produto:	Aquisição de Gêneros Alimentícios				Unid: UNIDADE
	2.000,00	2.070,00	2.137,28	2.206,74	8.414,02
Classificação:	12.368.0021.2824 - TRANSPORTAR ALUNOS DA EDUCAÇÃO BÁSICA - PNATE				
Produto:	Aquisição de Material de Consumo e Serviços para Transporte				Unid: UNIDADE
	2.810.000,00	2.908.350,00	3.002.871,38	3.100.464,70	11.821.686,08



ESTADO DE SERGIPE
PREFEITURA MUNICIPAL DE SÃO CRISTÓVÃO
Quadro de Detalhamento da Despesa - QDD (PPA)

PPA 2022 / 2025

Classificação	2022	2023	2024	2025	Total
Total UO:	14.714.788,00	15.229.805,58	15.229.805,58	16.235.829,43	61.905.197,28
Total Órgão:	56.714.788,00	58.699.805,58	60.607.549,28	62.577.294,62	238.599.437,48


ESTADO DE SERGIPE
PREFEITURA MUNICIPAL DE SÃO CRISTÓVÃO
Quadro de Detalhamento da Despesa - QDD (PPA)

PPA 2022 / 2025

Classificação	2022	2023	2024	2025	Total
Poder: 2 - Poder Executivo					
Órgão: 17000 - SECRETARIA MUNICIPAL DE SAÚDE					
UO: 17009 - FUNDO MUNICIPAL DE SAÚDE					
Classificação: 10.122.0010.2704 - MANUTENÇÃO E CUSTEIO DA SEDE DA SMS NA GESTÃO DOS ESTABELECIMENTOS DE SAÚDE					
Produto: Manutenção e Custeio dos Estabelecimentos de Saúde Municipal				Unid: UNIDADE	
	5.954.160,96	6.162.556,59	6.362.839,68	6.569.631,97	25.049.189,20
Classificação: 10.122.0010.2714 - REALIZAÇÃO DE CONCURSO PÚBLICO					
Produto: Concurso Realizado				Unid: UNIDADE	
	2.044,20	2.115,75	2.184,51	2.255,51	8.599,97
Classificação: 10.122.0011.2713 - AÇÕES DO CONSELHO MUNICIPAL DE SAÚDE COM FOMENTO ÀS ATIVIDADES DE CONTROLE SOCIAL					
Produto: Ações de Manutenção do Conselho				Unid: UNIDADE	
	30.663,00	31.736,21	32.767,64	33.832,59	128.999,44
Classificação: 10.122.0024.2705 - CUSTEAR AS AÇÕES DO ALMOXARIFADO CENTRAL E PATRIMÔNIO					
Produto: Produtos em Nível de Criticidade				Unid: UNIDADE	
	700.053,52	724.555,39	748.103,44	772.416,80	2.945.129,15
Classificação: 10.131.0011.2712 - SERVIÇOS DE COMUNICAÇÃO SOCIAL E DIVULGAÇÃO DO INTERESSE PÚBLICO					
Produto: Anúncios de Interesse Público				Unid: UNIDADE	
	10.221,00	10.578,74	10.922,55	11.277,53	42.999,82
Classificação: 10.131.0025.1045 - AÇÕES DE EDUCAÇÃO PERMANENTE EM SAÚDE					
Produto: Atividades de Educação Permanente Realizada				Unid: UNIDADE	
	51.105,00	52.893,68	54.612,72	56.387,63	214.999,03
Classificação: 10.301.0024.2701 - SUBSIDIAR AS EQUIPES DE SAÚDE DA FAMÍLIA EM SUAS AÇÕES NA ATENÇÃO PRIMÁRIA À SAÚDE					
Produto: Indicadores do Programa Previde Brasil Alcançados				Unid: UNIDADE	
	14.054.778,95	14.546.696,21	15.019.463,84	15.507.596,41	59.128.535,41
Classificação: 10.301.0024.2702 - MANTER AÇÕES ESTRATÉGICAS NA ATENÇÃO A SAÚDE PRIMÁRIA					
Produto: Implantação de Ações Estratégicas				Unid: UNIDADE	
	5.386.910,52	5.575.452,39	5.756.654,59	5.943.745,86	22.662.763,36
Classificação: 10.302.0024.2706 - AÇÕES DE MÉDIA E ALTA COMPLEXIDADE - URGÊNCIA 24HS					
Produto: Procedimentos Realizados Pela Urgência 24hs				Unid: MILHAR	
	6.531.226,83	6.759.819,77	6.979.513,91	7.206.348,11	27.476.908,62
Classificação: 10.302.0024.2707 - AÇÕES DE MÉDIA E ALTA COMPLEXIDADE - CAPS					
Produto: Procedimentos Realizados nos Centros de Atenção Psicossocial				Unid: UNIDADE	
	1.843.014,95	1.907.520,47	1.969.514,89	2.033.524,12	7.753.574,43
Classificação: 10.302.0024.2708 - AÇÕES DO MAC - CENTROS DE ESPECIALIDADES					
Produto: Procedimentos Realizados nos Centros de Especialidades				Unid: MILHAR	
	2.288.013,76	2.368.094,24	2.445.057,30	2.524.521,66	9.625.686,96
Classificação: 10.302.0024.2709 - AÇÕES DE MÉDIA E ALTA COMPLEXIDADE - MELHOR EM CASA					
Produto: Atendimentos Realizados Pelo Programa Melhor em Casa				Unid: UNIDADE	
	1.015.095,27	1.050.623,60	1.084.768,87	1.120.023,86	4.270.511,60
Classificação: 10.303.0024.2703 - CUSTEIO DA ASSISTÊNCIA FARMACÊUTICA BÁSICA					
Produto: Medicamentos da Atenção Básica da Saúde Fornecidos				Unid: MILHAR	
	1.576.932,34	1.632.124,97	1.685.169,03	1.739.937,02	6.634.163,36
Classificação: 10.304.0024.2711 - AÇÕES DE VIGILÂNCIA SANITÁRIA					
Produto: Visitas Realizadas Pela Vigilância Sanitária				Unid: UNIDADE	
	535.837,98	554.592,31	572.616,56	591.226,60	2.254.273,45
Classificação: 10.305.0024.2710 - AÇÕES DE VIGILÂNCIA EM SAÚDE					
Produto: Indicadores do PQAVS Alcançados				Unid: UNIDADE	
	3.527.903,92	3.651.380,56	3.770.050,43	3.892.577,07	14.841.911,98
Total UO:	43.507.962,20	45.030.740,88	45.030.740,88	48.005.302,74	183.038.245,78
Total Órgão:	43.507.962,20	45.030.740,88	46.494.239,96	48.005.302,74	183.038.245,78


ESTADO DE SERGIPE
PREFEITURA MUNICIPAL DE SÃO CRISTÓVÃO
Quadro de Detalhamento da Despesa - QDD (PPA)
PPA 2022 / 2025

Classificação	2022	2023	2024	2025	Total
Poder: 2 - Poder Executivo					
Órgão: 18000 - SUPERINTENDENCIA MUNICIPAL DE TRANSPORTE E TRÂNSITO					
UO: 18001 - SUPERINTENDENCIA MUNICIPAL DE TRANSPORTE E TRÂNSITO - SMTT					
Classificação: 04.122.0010.2208 - PAGAMENTO DE PESSOAL E ENCARGOS DA SMTT					
Produto: Folha e encargos pagos					
	1.803.870,00	1.867.005,45	1.927.683,13	1.990.332,83	7.588.891,41
Unid: POR MÊS					
Classificação: 04.122.0010.2209 - MANUTENÇÃO E CUSTEIO DOS SERVIÇOS ADMINISTRATIVOS DA SMTT					
Produto: Serviços Administrativos Custeados e Mantidos					
	269.387,20	278.815,75	287.877,26	297.233,27	1.133.313,48
Unid: POR MÊS					
Classificação: 04.126.0016.1025 - IMPLANTAÇÃO E MANUTENÇÃO DE SISTEMAS COM DISPOSITIVOS AUXILIARES					
Produto: Sistema Implantado e Mantido					
	10.611,00	10.982,39	11.339,32	11.707,85	44.640,56
Unid: UNIDADE					
Classificação: 04.128.0010.2210 - REALIZAÇÃO DE CONCURSO PÚBLICO					
Produto: Concurso Realizado					
	2.000,00	2.070,00	2.137,28	2.206,74	8.414,02
Unid: UNIDADE					
Classificação: 04.131.0016.2207 - MANUTENÇÃO E AMPLIAÇÃO DA EDUCAÇÃO PARA O TRÂNSITO					
Produto: Ações Educacionais para o Trânsito					
	44.566,20	46.126,02	47.625,12	49.172,94	187.490,28
Unid: UNIDADE					
Classificação: 15.451.0016.1020 - IMPLANTAÇÃO DO PROGRAMA DE CONSTRUÇÃO DE NOVOS ABRIGOS DE ÔNIBUS					
Produto: Abrigos Instalados					
	153.000,00	158.355,00	163.501,54	168.815,34	643.671,88
Unid: UNIDADE					
Classificação: 15.451.0016.1021 - IMPLANTAÇÃO DO PROGRAMA DE REFORMA DE ABRIGO DE ONIBUS					
Produto: Abrigos Reformados					
	46.490,00	48.117,15	49.680,96	51.295,59	195.583,70
Unid: UNIDADE					
Classificação: 15.451.0016.1022 - ADQUIRIR EQUIPAMENTOS DE SINALIZAÇÃO DE TRÂNSITO					
Produto: Equipamentos Adquiridos					
	48.421,00	50.115,74	51.744,50	53.426,20	203.707,44
Unid: UNIDADE					
Classificação: 15.451.0016.1023 - IMPLANTAÇÃO E RECUPERAÇÃO DA SINALIZAÇÃO HORIZONTAL DO MUNICÍPIO					
Produto: Sinalização Horizontal Implantada					
	53.971,61	55.860,62	57.676,09	59.550,56	227.058,88
Unid: M²					
Classificação: 15.451.0016.1024 - IMPLANTAÇÃO E RECUPERAÇÃO DA SINALIZAÇÃO HORIZONTAL DO MUNICÍPIO					
Produto: Sinalização Vertical Implantada					
	42.416,50	43.901,08	45.327,87	46.801,03	178.446,48
Unid: UNIDADE					
Total UO:					
	2.474.733,51	2.561.349,20	2.561.349,20	2.730.542,35	10.411.218,13
Total Órgão:					
	2.474.733,51	2.561.349,20	2.644.593,07	2.730.542,35	10.411.218,13


ESTADO DE SERGIPE
PREFEITURA MUNICIPAL DE SÃO CRISTÓVÃO
Quadro de Detalhamento da Despesa - QDD (PPA)
PPA 2022 / 2025

Classificação	2022	2023	2024	2025	Total
Poder: 2 - Poder Executivo					
Órgão: 24000 - SERVIÇO AUTÔNOMO DE ÁGUA E ESGOTO					
UO: 24016 - SERVIÇO AUTÔNOMO DE ÁGUA E ESGOTO - SAAE					
Classificação: 04.122.0010.2103 - PAGAMENTO DE PESSOAL E ENCARGOS DO SAAE					
Produto: Pessoal e encargos pagos					
	1.408.000,00	1.457.280,00	1.504.641,60	1.553.542,45	5.923.464,05
Unid: POR MÊS					
Classificação: 04.122.0010.2105 - REALIZAÇÃO DE CONCURSO PÚBLICO DO SAAE					
Produto: Concurso Realizado					
	5.000,00	5.175,00	5.343,19	5.516,84	21.035,03
Unid: UNIDADE					
Classificação: 04.131.0010.1010 - IMPLANTAÇÃO E MANUTENÇÃO DO SERVIÇO DE ATENDIMENTO VIRTUAL AO CONSUMIDOR - SAAE					
Produto: Sistema de Atendimento Virtual					
	6.000,00	6.210,00	6.411,83	6.620,21	25.242,04
Unid: POR MÊS					



Classificação: 04.131.0011.2101 - SERVIÇO DE COMUNICAÇÃO SOCIAL E DIVULGAÇÃO DE INTERESSE PÚBLICO					
Produto: Horas de Divulgação Social e do Interesse Público	6.000,00	6.210,00	6.411,83	6.620,21	25.242,04
Unid: UNIDADE					
Classificação: 04.331.0010.2108 - PAGAMENTO DO PASEP					
Produto: Pagamento do Pasep	25.000,00	25.875,00	26.715,94	27.584,21	105.175,15
Unid: POR MÊS					
Classificação: 17.122.0010.2104 - MANUTENÇÃO E CUSTEIO DOS SERVIÇOS ADMINISTRATIVOS DO SAAE					
Produto: Serviços Administrativos Custeados e Mantidos	495.000,00	512.325,00	528.975,56	546.167,27	2.082.467,83
Unid: POR MÊS					
Classificação: 17.244.0023.1013 - ADQUIRIR E FORNECER RESERVATÓRIOS DE ÁGUA SUBSIDIADO PARA POPULAÇÃO DE BAIXA RENDA					
Produto: Reservatórios Adquiridos	79.582,50	82.367,89	85.044,85	87.808,81	334.804,05
Unid: UNIDADE					
Classificação: 17.451.0010.1011 - CONSTRUÇÃO DA NOVA SEDE DO SAAE					
Produto: Sede Construída	6.000,00	6.210,00	6.411,83	6.620,21	25.242,04
Unid: UNIDADE					
Classificação: 17.451.0023.1014 - REFORMA E MANUTENÇÃO DA BARRAGEM DO MUNIZ					
Produto: Barragem Recuperada e Mantida	280.000,00	289.800,00	299.218,50	308.943,10	1.177.961,60
Unid: POR MÊS					
Classificação: 17.511.0023.1015 - CONSTRUÇÃO, RECUPERAÇÃO E MANUTENÇÃO DOS POÇOS ARTESIANOS					
Produto: Poços Construídos, Mantidos ou Recuperados	323.635,50	334.962,74	345.849,03	357.089,12	1.361.536,39
Unid: POR MÊS					
Classificação: 17.541.0010.1012 - REFORMA DA SEDE DO SAAE					
Produto: Reforma da Sede	37.138,50	38.438,35	39.687,60	40.977,45	156.241,90
Unid: UNIDADE					
Classificação: 17.605.0023.1016 - REFORMA, AMPLIAÇÃO E MANUTENÇÃO DA ESTAÇÃO DE TRATAMENTO DO CRISTO					
Produto: Estação Mantida	193.120,20	199.879,41	206.375,49	213.082,69	812.457,79
Unid: POR MÊS					
Classificação: 17.605.0023.2112 - REFORMA, AMPLIAÇÃO E MANUTENÇÃO DA REDE DE CAPTAÇÃO DE ÁGUA DA SEDE DO MUNICÍPIO					
Produto: Rede Mantida	196.303,50	203.174,12	209.777,28	216.595,04	825.849,94
Unid: POR MÊS					
Classificação: 17.605.0023.2113 - TRATAMENTO E DISTRIBUIÇÃO DE ÁGUA NOS POVOADOS					
Produto: Povoados Atendidos	97.621,20	101.037,94	104.321,67	107.712,12	410.692,93
Unid: UNIDADE					
Total UO:	3.158.401,40	3.268.945,45	3.268.945,45	3.484.879,73	13.287.412,78
Total Órgão:	3.158.401,40	3.268.945,45	3.375.186,20	3.484.879,73	13.287.412,78



ESTADO DE SERGIPE
PREFEITURA MUNICIPAL DE SÃO CRISTÓVÃO
Quadro de Detalhamento da Despesa - QDD (PPA)

PPA 2022 / 2025

Classificação	2022	2023	2024	2025	Total
Poder: 2 - Poder Executivo					
Órgão: 34000 - FUNDAÇÃO MUNICIPAL CULTURA E TURISMO "JOÃO BEBE AGUA"					
UO: 34018 - FUNDAÇÃO MUNICIPAL CULTURA E TURISMO "JOÃO BEBE ÁGUA" - FUMCTUR					
Classificação: 04.122.0017.2306 - MANUTENÇÃO E CUSTEIO DOS SERVIÇOS ADMINISTRATIVOS DO FUNDO MUNICIPAL DE CULTURA E TURISMO					
Produto: Manutenção Realizada	40.952,75	42.386,10	43.763,65	45.185,97	172.288,47
Unid: POR MÊS					
Classificação: 04.122.0017.2307 - MANUTENÇÃO E CUSTEIO DOS SERVIÇOS ADMINISTRATIVOS DO FUNDO MUNICIPAL DE TURISMO					
Produto: Manutenção e Custeio Realizado	24.000,00	24.840,00	25.647,30	26.480,84	100.968,14
Unid: POR MÊS					
Classificação: 04.122.0017.2308 - MANUTENÇÃO E CUSTEIO DOS SERVIÇOS ADMINISTRATIVOS DO FUNDO MUNICIPAL DE PROMOÇÃO DA IGUALDADE RACIAL					
Produto: Custeio Realizado	2.122,20	2.196,48	2.267,87	2.341,58	8.928,13
Unid: POR MÊS					
Classificação: 13.122.0010.2309 - PAGAMENTO DE PESSOAL E ENCARGOS SOCIAIS DA FUMCTUR					
Produto: Pagamento de Pessoal e Encargos	1.295.603,10	1.340.949,21	1.384.530,06	1.429.527,29	5.450.609,66
Unid: POR MÊS					
Classificação: 13.122.0010.2310 - MANUTENÇÃO E CUSTEIO DOS SERVIÇOS ADMINISTRATIVOS DA FUMCTUR					
Produto: Custeio dos Serviços	297.244,00	307.647,54	317.646,09	327.969,59	1.250.507,22
Unid: POR MÊS					

Classificação:	13.131.0017.2304 - COORDENAÇÃO DOS SERVIÇOS DE COMUNICAÇÃO SOCIAL E DIVULGAÇÃO DO INTERESSE PÚBLICO				
Produto:	Serviços de Divulgação				Unid: UNIDADE
	26.000,00	26.910,00	27.784,58	28.687,58	109.382,16
Classificação:	13.391.0017.1030 - CONSTRUÇÃO, MODERNIZAÇÃO E RECUPERAÇÃO DOS ESPAÇOS CULTURAIS E TURÍSTICOS E BENS TOMBADOS				
Produto:	Ações em Espaços Públicos Culturais e Turísticos				Unid: UNIDADE
	11.672,10	12.080,62	12.473,24	12.878,62	49.104,58
Classificação:	13.392.0017.2302 - ESTIMULAR E PROMOVER NOVOS PROJETOS CULTURAIS OU TURÍSTICOS				
Produto:	Novos Projetos Culturais ou Turísticos				Unid: UNIDADE
	38.199,60	39.536,59	40.821,53	42.148,23	160.705,95
Classificação:	13.392.0017.2303 - REALIZAÇÃO DE EVENTOS CULTURAIS E TURÍSTICOS				
Produto:	Eventos				Unid: UNIDADE
	54.000,00	55.890,00	57.706,43	59.581,89	227.178,32
Classificação:	13.392.0017.2305 - MODERNIZAÇÃO E AMPLIAÇÃO DA CULTURA E DO TURISMO				
Produto:	Ações Realizadas				Unid: UNIDADE
	8.000,00	8.280,00	8.549,10	8.826,95	33.656,05
Total UO:	1.797.793,75	1.860.716,54	1.860.716,54	1.983.628,54	7.563.328,68
Total Órgão:	1.797.793,75	1.860.716,54	1.921.189,85	1.983.628,54	7.563.328,68


ESTADO DE SERGIPE
PREFEITURA MUNICIPAL DE SÃO CRISTÓVÃO
Quadro de Detalhamento da Despesa - QDD (PPA)
PPA 2022 / 2025

Classificação	2022	2023	2024	2025	Total
Poder: 2 - Poder Executivo					
Órgão: 41000 - SECRETARIA MUNICIPAL DE ASSISTÊNCIA SOCIAL E DO TRABALHO - SEMAST					
UO: 02060 - SECRETARIA MUNICIPAL DE ASSISTÊNCIA SOCIAL E DO TRABALHO - SEMAST					
Classificação:	08.122.0018.2501 - REALIZAÇÃO DE CONCURSO PÚBLICO				
Produto:	Concurso Realizado				Unid: UNIDADE
	300,00	310,50	320,59	331,01	1.262,10
Classificação:	08.243.0018.2502 - MANUTENÇÃO E CUSTEIO DO CONSELHO TUTELAR				
Produto:	Conselho Tutelar Mantido				Unid: POR MÊS
	415.000,00	429.525,00	443.484,56	457.897,81	1.745.907,37
Classificação:	08.244.0012.1039 - IMPLANTAÇÃO E MANUTENÇÃO DA SALA DO EMPREENDEDOR				
Produto:	Atendimentos de Assessoria Técnica				Unid: UNIDADE
	22.000,00	22.770,00	23.510,03	24.274,11	92.554,14
Classificação:	08.244.0012.2515 - MANUTENÇÃO DE AÇÕES DE QUALIFICAÇÃO PROFISSIONAL, INCLUSÃO PRODUTIVA E INTERMEDIÇÃO P/ O MERCADO DE TRABALHO				
Produto:	Cursos de Qualificação Profissional				Unid: UNIDADE
	186.000,00	192.510,00	198.766,58	205.226,49	782.503,07
Classificação:	08.244.0018.1036 - PROGRAMA DE INTERMEDIÇÃO - ADOLESCENTE APRENDIZ				
Produto:	Adolescentes Encaminhados				Unid: UNIDADE
	11.000,00	11.385,00	11.755,01	12.137,05	46.277,06
Classificação:	08.244.0018.2503 - MANUTENÇÃO DAS AÇÕES DE HABITAÇÃO				
Produto:	Levantamento de Habitações Subnormais				Unid: UNIDADE
	66.500,00	68.827,50	71.064,39	73.373,98	279.765,87
Classificação:	08.244.0018.2504 - FORTALECIMENTO DAS AÇÕES DE DIREITOS HUMANOS				
Produto:	Atividades de Prevenção dos Direitos Humanos				Unid: UNIDADE
	66.500,00	68.827,50	71.064,39	73.373,98	279.765,87
Classificação:	08.244.0019.1040 - FORTALECIMENTO DAS AÇÕES DE SEGURANÇA ALIMENTAR E NUTRICIONAL				
Produto:	Centro Implantado e Funcionando				Unid: POR MÊS
	114.500,00	118.507,50	122.358,99	126.335,66	481.702,15
Classificação:	08.244.0019.2518 - OFERTA E MANUTENÇÃO DO PROGRAMA TÁ NA MESA				
Produto:	Famílias Incluídas				Unid: UNIDADE
	630.500,00	652.567,50	673.775,94	695.673,66	2.652.517,10
Total UO:	1.512.300,00	1.565.230,50	1.565.230,50	1.668.623,75	6.362.254,73


ESTADO DE SERGIPE
PREFEITURA MUNICIPAL DE SÃO CRISTÓVÃO
Quadro de Detalhamento da Despesa - QDD (PPA)
PPA 2022 / 2025

Classificação	2022	2023	2024	2025	Total
Poder: 2 - Poder Executivo					
Órgão: 41000 - SECRETARIA MUNICIPAL DE ASSISTÊNCIA SOCIAL E DO TRABALHO - SEMAST					
UO: 41040 - FUNDO MUNICIPAL DOS DIREITOS DA CRIANÇA E DO ADOLESCENTE					
Classificação:	08.244.0011.2520 - OFERTA DE AÇÕES DE FOMENTO A PROJETOS DE ORGANIZAÇÕES DA SOCIEDADE CIVIL				
Produto:	Editais de Chamamento Público				Unid: UNIDADE
	488.000,00	505.080,00	521.495,10	538.443,69	2.053.018,79
Total UO:	488.000,00	505.080,00	505.080,00	538.443,69	2.053.018,79



ESTADO DE SERGIPE
PREFEITURA MUNICIPAL DE SÃO CRISTÓVÃO
Quadro de Detalhamento da Despesa - QDD (PPA)

PPA 2022 / 2025

Classificação	2022	2023	2024	2025	Total
Poder: 2 - Poder Executivo					
Órgão: 41000 - SECRETARIA MUNICIPAL DE ASSISTÊNCIA SOCIAL E DO TRABALHO - SEMAST					
UO: 41041 - FUNDO MUNICIPAL DE ASSISTÊNCIA SOCIAL					
Classificação: 04.122.0010.2523 - GESTÃO DA SEMAST					
Produto: Semast Mantida Mensalmente					
	1.565.650,00	1.620.447,75	1.673.112,30	1.727.488,45	6.586.698,50
Unid: UNIDADE					
Classificação: 04.122.0010.2524 - AMPLIAÇÃO E MODERNIZAÇÃO DOS SERVIÇOS DE ASSISTÊNCIA SOCIAL E TRABALHO					
Produto: Monitoramento de Emendas Federais e Estaduais Mensalmente					
	1.500,00	1.552,50	1.602,96	1.655,06	6.310,52
Unid: UNIDADE					
Classificação: 08.243.0011.2521 - MANUTENÇÃO DO FUNDO MUNICIPAL DOS DIREITOS DA CRIANÇA E DO ADOLESCENTE - FMDCA					
Produto: Funcionamento do Conselho - Edital					
	72.000,00	74.520,00	76.941,90	79.442,51	302.904,41
Unid: UNIDADE					
Classificação: 08.243.0018.2505 - OFERTAS DE PROGRAMAS DE ATENÇÃO À PRIMEIRA INFÂNCIA NO SUAS					
Produto: Famílias de Crianças de 0 à 6 anos atendidas					
	144.500,00	149.557,50	154.418,12	159.436,71	607.912,33
Unid: UNIDADE					
Classificação: 08.244.0010.2522 - GESTÃO MUNICIPAL DO SUAS					
Produto: Manter Funcionamento Mensal					
	181.000,00	187.335,00	193.423,39	199.709,65	761.468,04
Unid: POR MÊS					
Classificação: 08.244.0010.2525 - ENFRENTAMENTO DAS SITUAÇÕES DE EMERGÊNCIA E CALAMIDADE PÚBLICA					
Produto: Ações de Prevenção Contra Covid e Desastres Naturais					
	73.000,00	75.555,00	78.010,54	80.545,88	307.111,42
Unid: UNIDADE					
Classificação: 08.244.0011.2519 - FORTALECIMENTO E MANUTENÇÃO DAS AÇÕES DE CONTROLE SOCIAL					
Produto: Funcionamento dos Conselhos Municipais					
	105.000,00	108.675,00	112.206,94	115.853,67	441.735,61
Unid: POR MÊS					
Classificação: 08.244.0018.1035 - OFERTA DE BENEFÍCIOS EVENTUAIS					
Produto: Atendimento da População					
	450.000,00	465.750,00	480.886,88	496.515,70	1.893.152,58
Unid: UNIDADE					
Classificação: 08.244.0018.1037 - PROGRAMA DE RENDA BÁSICA					
Produto: Famílias Atendidas					
	262.000,00	271.170,00	279.983,03	289.082,48	1.102.235,51
Unid: UNIDADE					
Classificação: 08.244.0018.1038 - AMPLIAÇÃO DAS UNIDADES DE ATENDIMENTO DA POLÍTICA DE ASSISTÊNCIA SOCIAL					
Produto: Implantação de um CREAS					
	86.800,00	89.838,00	92.757,74	95.772,37	365.168,11
Unid: UNIDADE					
Classificação: 08.244.0018.2506 - PROMOÇÃO E FORTALECIMENTO DA GESTÃO INTERSETORIAL DO CADASTRO ÚNICO E PROGRAMA BOLSA FAMÍLIA					
Produto: Atendimento a População					
	491.500,00	508.702,50	525.235,33	542.305,48	2.067.743,31
Unid: PESSOA					
Classificação: 08.244.0018.2508 - OFERTA DE PROGRAMAS E SERVIÇOS VINCULADOS À PROTEÇÃO SOCIAL BÁSICA					
Produto: Atendimentos Realizados					
	1.018.000,00	1.053.630,00	1.087.872,98	1.123.228,85	4.282.731,83
Unid: UNIDADE					
Classificação: 08.244.0018.2509 - OFERTA DO SERVIÇOS E PROGRAMAS VINCULADOS À PROTEÇÃO SOCIAL ESPECIAL					
Produto: Atendimentos Realizados					
	893.500,00	924.772,50	954.827,61	985.859,51	3.758.959,62
Unid: UNIDADE					
Classificação: 08.244.0018.2512 - OFERTA DO PROGRAMA NACIONAL DE PROMOÇÃO AO MUNDO DO TRABALHO - ACESSUAS TRABALHO					
Produto: Oficinas de Orientação					
	133.700,00	138.379,50	142.876,83	147.520,33	562.476,66
Unid: UNIDADE					
Classificação: 08.244.0018.2514 - ESTRATÉGIA DE AÇÃO DO PORGRAMA DE ERRADICAÇÃO DO TRABALHO INFANTIL					
Produto: Ações de Identificação e Prevenção do Trabalho Infantil					
	82.400,00	85.284,00	88.055,73	90.917,54	346.657,27
Unid: UNIDADE					
Total UO:	5.560.550,00	5.755.169,25	5.755.169,25	6.135.334,19	23.393.265,72
Total Órgão:	7.560.850,00	7.825.479,75	8.079.807,86	8.342.401,63	31.808.539,24
Total Geral:	219.335.351,78	227.012.089,19	234.389.982,24	242.007.656,68	922.745.079,89