

FEITURA MUNICIPAL DE SÃO CRISTÓVÃO

LEI DE DIRETRIZES ORÇAMENTÁRIAS
ANEXO DE RISCOS FISCAIS
DEMONSTRATIVO DE RISCOS FISCAIS E PROVIDÊNCIAS
2023

ARF (LRF, art 4º, § 3º) RS milhares

| PASSIVOS CONTINGENTES | | PROVIDÊNCIAS | |
|--------------------------------|----------|--------------------|----------|
| Descrição | Valor | Descrição | Valor |
| | 0 | | 0 |
| SUB - TOTAL | 0 | SUB - TOTAL | 0 |
| DEMAIS RISCOS FISCAIS PASSIVOS | | PROVIDÊNCIAS | |
| Descrição | Valor | Descrição | Valor |
| | | | |
| SUB - TOTAL | 0 | SUB - TOTAL | 0 |
| TOTAL | 0 | TOTAL | 0 |

Fonte: Prefeitura Municipal

ESTADO DE SERGIPE

PREFEITURA MUNICIPAL DE SÃO CRISTÓVÃO

ANEXO DE METAS FISCAIS
METAS ANUAIS
2023

AMF - Demonstrativo I (LRF, art. 4º, § 1º) RS milhares

| ESPECIFICAÇÃO | 2023 | | | 2024 | | | 2025 | | |
|--------------------------|--------------------|-----------------|---------------------|--------------------|-----------------|---------------------|--------------------|-----------------|---------------------|
| | Valor Corrente (a) | Valor Constante | % RCL (a/RCL) x 100 | Valor Corrente (b) | Valor Constante | % RCL (b/RCL) x 100 | Valor Corrente (c) | Valor Constante | % RCL (c/RCL) x 100 |
| Receita Total | 230.302 | 222.514 | 122,63 | 241.817 | 226.845 | 120,79 | 233.908 | 231.246 | 115,51 |
| Receitas Primárias (I) | 229.071 | 221.325 | 121,97 | 240.525 | 225.633 | 120,14 | 252.551 | 230.010 | 114,89 |
| Despesa Total | 230.302 | 222.514 | 122,63 | 241.817 | 226.845 | 120,79 | 233.908 | 231.246 | 115,51 |
| Despesas Primárias (II) | 224.128 | 216.549 | 119,34 | 235.334 | 220.764 | 117,55 | 247.101 | 225.046 | 112,41 |
| Resultado Primário (III) | 4.943 | 4.736 | 2,63 | 5.191 | 4.869 | 2,59 | 5.450 | 4.964 | 2,48 |
| Resultado Nominal | 4.282 | 4.137 | 2,28 | 4.496 | 4.217 | 2,25 | 4.721 | 4.299 | 2,15 |
| Div. Pública Consolidada | 125.057 | 120.828 | 66,59 | 131.309 | 123.180 | 65,59 | 137.875 | 125.569 | 62,72 |
| Div. Consolidada Líquida | 89.914 | 86.874 | 47,88 | 94.410 | 88.565 | 47,16 | 99.131 | 90.283 | 45,10 |
| (IV) | | | | | | | | | |
| PPP (V) | | | | | | | | | |
| (IV-V) | | | | | | | | | |

Fonte: Prefeitura Municipal
Nota: O Município não possui Receitas e Despesas advindas do PPP

| VARIÁVEIS | 2023 | 2024 | 2025 |
|---|---------|---------|---------|
| PIB real (crescimento em %) | 1,55% | 2,00% | 2,00% |
| Inflação Média (% anual) projetada com base em índice oficial de inflação | 3,50% | 3,00% | 3,00% |
| Câmbio | 5,50% | 5,40% | 3,39% |
| Projeção da Receita Corrente Líquida | 187.806 | 200.201 | 219.821 |

Fonte: Banco Central (Boletim Focus e Relatório de Expectativas de Mercado de 28 de janeiro de 2022)

Metodologia de Cálculo dos Valores Constantes

2023: Valor Corrente do ano de 2023, dividido por 1,035
 2024: Valor Corrente do ano de 2024, dividido por 1,066
 2025: Valor Corrente do ano de 2025, dividido por 1,098

| Especificação | 2021 |
|---|------------|
| Previsão da Receita Corrente líquida para 2021 | 181.455,00 |
| Valor da Receita Corrente Líquida realizada em 2021 | 202.170,00 |

Fonte: RREO - Relatório Resumido da Execução Orçamentária - Anexo III de 2021

ESTADO DE SERGIPE

PREFEITURA MUNICIPAL DE SÃO CRISTÓVÃO

LEI DE DIRETRIZES ORÇAMENTÁRIAS
ANEXO DE METAS FISCAIS
AVALIAÇÃO DO CUMPRIMENTO DAS METAS FISCAIS DO EXERCÍCIO ANTERIOR
2023

AMF - Demonstrativo II (LRF, art. 4º, §2º, inciso I) RS milhares

| ESPECIFICAÇÃO | Metas Previstas em | | Metas Realizadas em | | Variação | |
|-----------------------------------|--------------------|--------|---------------------|--------|-------------------|---------------|
| | 2021 (a) | % RCL | 2021 (b) | % RCL | Valor (c) = (b-a) | % (c/a) x 100 |
| | | | | | | |
| Receita Total | 191.774 | 105,69 | 208.721 | 103,24 | 16.947 | 8,84 |
| Receitas Primárias (I) | 191.600 | 105,59 | 207.752 | 102,76 | 16.152 | 8,43 |
| Despesa Total | 191.774 | 105,69 | 193.467 | 96,68 | 3.693 | 1,93 |
| Despesas Primárias (II) | 189.640 | 104,51 | 186.054 | 92,03 | -3.586 | -1,89 |
| Resultado Primário (III) = (I-II) | 1.960 | 1,08 | 9.002 | 4,45 | 7.042 | 359,29 |
| Resultado Nominal | 0 | 0,00 | 7.882 | 3,90 | 7.882 | 0,00 |
| Dívida Pública Consolidada | 0 | 0,00 | 113.430 | 56,11 | 113.430 | 0,00 |
| Dívida Consolidada Líquida | 0 | 0,00 | 81.555 | 40,34 | 81.555 | 0,00 |

Fonte: RREO - Relatório Resumido de Execução Orçamentária e RGF - Relatório de Gestão Fiscal de 2020

| Especificação | 2021 |
|---|------------|
| Previsão da Receita Corrente líquida para 2021 | 181.455,00 |
| Valor da Receita Corrente Líquida realizada em 2021 | 202.170,00 |

Fonte: RREO - Relatório Resumido da Execução Orçamentária - Anexo III de 2021

ESTADO DE SERGIPE

PREFEITURA MUNICIPAL DE SÃO CRISTÓVÃO

ANEXO DE METAS FISCAIS
METAS FISCAIS ATUAIS COMPARADAS COM AS FIXADAS NOS TRÊS EXERCÍCIOS ANTERIORES
2023

AMF - Demonstrativo III (LRF, art. 4º, §2º, inciso I) RS milhares

| ESPECIFICAÇÃO | 2020 | | | 2021 | | | 2022 | | | | |
|-------------------------------------|---------|---------|--------|---------|-------|---------|-------|---------|------|---------|------|
| | Valor | % RCL | % | Valor | % RCL | % | Valor | % RCL | % | | |
| Receita Total | 195.692 | 208,721 | 6,66 | 216.335 | 5,09 | 230,302 | 5,00 | 241.817 | 5,00 | 253,908 | 5,00 |
| Receitas Primárias (I) | 195.555 | 207.752 | 6,24 | 216.163 | 5,01 | 230,071 | 5,00 | 240.525 | 5,00 | 252.551 | 5,00 |
| Despesa Total | 173.979 | 195.467 | 12,25 | 216.335 | 12,21 | 230,302 | 5,00 | 241.817 | 5,00 | 253,908 | 5,00 |
| Despesas Primárias (II) | 167.224 | 186.054 | 10,93 | 212.455 | 14,73 | 224.128 | 5,00 | 235.334 | 5,00 | 247,101 | 5,00 |
| Resultado Primário (III) = (I - II) | 18.228 | 9.002 | -20,61 | 4.708 | -4,70 | 4.943 | 5,00 | 5.191 | 5,00 | 5.450 | 5,00 |
| Resultado Nominal | 6.581 | 7.882 | 19,77 | 4.078 | -8,27 | 4.282 | 5,00 | 4.496 | 5,00 | 4.721 | 5,00 |
| Dívida Pública Consolidada | 114.263 | 113.430 | -0,73 | 116.102 | 5,00 | 125.057 | 5,00 | 131.309 | 5,00 | 137.875 | 5,00 |
| Dívida Consolidada Líquida | 89.437 | 81.555 | -8,81 | 85.633 | 5,00 | 89.914 | 5,00 | 94.410 | 5,00 | 99.131 | 5,00 |

VALORES A PREÇOS CONSTANTES

| ESPECIFICAÇÃO | 2020 | | | 2021 | | | 2022 | | | | |
|-------------------------------------|---------|---------|--------|---------|--------|---------|-------|---------|------|---------|------|
| | Valor | % RCL | % | Valor | % RCL | % | Valor | % RCL | % | | |
| Receita Total | 226.044 | 216,157 | -2,05 | 216,335 | 0,00 | 222,514 | 1,43 | 226,845 | 1,95 | 231,246 | 1,94 |
| Receitas Primárias (I) | 225.886 | 216,140 | -2,45 | 216,163 | 0,01 | 221,325 | 1,43 | 225,633 | 1,95 | 230,010 | 1,94 |
| Despesa Total | 200,848 | 205,240 | 2,19 | 216,335 | 6,87 | 222,514 | 1,43 | 226,845 | 1,95 | 231,246 | 1,94 |
| Despesas Primárias (II) | 193,738 | 195,357 | 0,84 | 212,455 | 9,26 | 216,549 | 1,43 | 220,764 | 1,95 | 225,046 | 1,94 |
| Resultado Primário (III) = (I - II) | 21,055 | 9,452 | -55,11 | 4,708 | -40,25 | 4,736 | 1,43 | 4,869 | 1,95 | 4,964 | 1,94 |
| Resultado Nominal | 7,662 | 8,278 | 8,87 | 4,078 | 16,13 | 4,135 | 1,43 | 4,217 | 1,95 | 4,299 | 1,94 |
| Dívida Pública Consolidada | 131,985 | 119,102 | -20,76 | 119,102 | 0,00 | 120,828 | 1,43 | 125,180 | 1,95 | 125,569 | 1,94 |
| Dívida Consolidada Líquida | 103,309 | 85,633 | -22,11 | 85,633 | 0,00 | 86,874 | 1,43 | 88,565 | 1,95 | 90,283 | 1,94 |

Fonte: RREO - Relatório Resumido da Execução Orçamentária e RGF - Relatório de Gestão Fiscal de 2020 e 2021

Metodologia de Cálculo dos Valores Constantes

| Índice de Inflação | | | | |
|--------------------|----------|----------|----------|----------|
| 2020 | 2021 | 2022 | 2023 | 2025 |
| +4,52% | **10,01% | ***5,58% | ***5,50% | ***3,00% |

Valores Constantes

| 2020=Valor Corrente x 1,155 | 2021=Valor Corrente / 1,035 | 2022=Valor Corrente / 1,066 | 2023=Valor Corrente | 2025=Valor Corrente / 1,098 |
|-----------------------------|-----------------------------|-----------------------------|---------------------|-----------------------------|
| +4,52% | **10,01% | ***5,58% | ***5,50% | ***3,00% |

* Inflação Efetiva no Brasil (Banco Central do Brasil) <http://www.bcb.gov.br/indicadores/indicadores/indicadores/indicadores>
 ** Banco Central (Boletim Focus e Relatório de Expectativas de Mercado de 31 de dezembro de 2021)
 *** Banco Central (Boletim Focus e Relatório de Expectativas de Mercado de 28 de janeiro de 2022)

Bases de Cálculo

2020
 Índice para Deflação:
 $I = (Tasa de Inflação de 2022 / 100) \times (1 + (Tasa de Inflação de 2021 / 100))$
 $I = (15,38 / 100) \times (1 + (10,01 / 100)) = 1,05 \times 1,1001 = 1,1551$

2021
 Índice para Deflação:
 $I = (Tasa de Inflação de 2021 / 100)$
 $I = (15,38 / 100) = 1,05$

2022
 Valor Constante:
 $I = (Tasa de Inflação de 2022 / 100) \times (1 + (Tasa de Inflação de 2021 / 100))$
 $I = (15,30 / 100) \times (1 + (10,00 / 100)) = 1,05 \times 1,10 = 1,1550$

2023
 Índice para Deflação:
 $I = (Tasa de Inflação de 2023 / 100)$
 $I = (15,50 / 100) = 1,035$

2024
 Índice para Deflação:
 $I = (Tasa de Inflação de 2023 / 100) \times (1 + (Tasa de Inflação de 2024 / 100))$
 $I = (15,50 / 100) \times (1 + (13,00 / 100)) = 1,035 \times 1,13 = 1,1696$

2025
 Índice para Deflação:
 $I = (Tasa de Inflação de 2023 / 100) \times (1 + (Tasa de Inflação de 2024 / 100)) \times (1 + (Tasa de Inflação de 2025 / 100))$
 $I = (15,50 / 100) \times (1 + (13,00 / 100)) \times (1 + (10,30 / 100)) = 1,035 \times 1,13 \times 1,1030 = 1,2980$

Fonte: Manual de Demonstrativos Fiscais, 12ª edição.

ESTADO DE SERGIPE

PREFEITURA MUNICIPAL DE SÃO CRISTÓVÃO

LEI DE DIRETRIZES ORÇAMENTÁRIAS
ANEXO DE METAS FISCAIS
EVOLUÇÃO DO PATRIMÔNIO LÍQUIDO
2023

AMF - Demonstrativo IV (LRF, art. 4º, §2º, inciso III) RS milhares

| PATRIMÔNIO LÍQUIDO | 2021 | % | 2020 | % | 2019 | % |
|---------------------|----------------|----------|------------|------------|---------------|------------|
| Patrimônio Capital | 0 | 0,00 | 0 | 0,00 | 0 | 0,00 |
| Reservas | 0 | 0,00 | 0 | 0,00 | 0 | 0,00 |
| Resultado Acumulado | 122.878 | 0 | 190 | 100 | 37.594 | 100 |
| TOTAL | 122.878 | 0 | 190 | 100 | 37.594 | 100 |

REGIME PREVIDENCIÁRIO

| PATRIMÔNIO LÍQUIDO | 2021 | % | 2020 | % | 2019 | % |
|--------------------------------|----------|-------------|----------|-------------|----------|-------------|
| Patrimônio | 0 | 0,00 | 0 | 0,00 | 0 | 0,00 |
| Reservas | 0 | 0,00 | 0 | 0,00 | 0 | 0,00 |
| Lucros ou Prejuízos Acumulados | 0 | 0,00 | 0 | 0,00 | 0 | 0,00 |
| TOTAL | 0 | 0,00 | 0 | 0,00 | 0 | 0,00 |

Fonte: Balanço Patrimonial de 2019, 2020 e 2021

PREFEITURA MUNICIPAL DE SÃO CRISTÓVÃO

LEI DE DIRETRIZES ORÇAMENTÁRIAS
ANEXO DE METAS FISCAIS
ORIGEM E APLICAÇÃO DOS RECURSOS OBTIDOS COM A ALIENAÇÃO DE ATIVOS
2023

AMF - Demonstrativo V (LRF, art. 4º, §2º, inciso III) RS milhares

| RECEITAS REALIZADAS | 2021 | 2020 | 2019 |
|--|------|------|------|
| REC. DE CAPITAL - ALIEN. DE ATIVOS (I) | 151 | 0 | 0 |
| Alienação de Bens Móveis | 0 | 0 | 0 |
| Alienação de Bens Imóveis | 151 | 0 | 0 |
| Alienação de Bens Intangíveis | 0 | 0 | 0 |
| Rendimentos de Aplicações Financeiras | 0 | 0 | 0 |

| DESPESAS EXECUTADAS | 2021 (a) | 2020 (b) | 2019 (c) |
|---|----------|----------|----------|
| APLIC. DOS REC. DA ALIEN. DE ATIVOS (II) | - | - | - |
| DESPESAS DE CAPITAL | - | - | - |
| Investimentos | - | - | - |
| Inversões Financeiras | - | - | - |
| Amortização da Dívida | - | - | - |
| DESPESAS CORRENTES DOS REGIMES DE PREVIDÊNCIA | - | - | - |
| Regime Geral de Previdência Social | - | - | - |
| Regime Próprio de Previdência dos Servidores | - | - | - |

| SALDO FINANCEIRO | 2021 (a) = (II - (b) + (III)) | 2020 (b) = ((b) - (II) + (III)) | 2019 (c) = ((c) - (II) + (III)) |
|--------------------|-------------------------------|---------------------------------|---------------------------------|
| VALOR (III) | 151 | 0 | 0 |

Fonte: Relatório Resumido de Execução Orçamentária (RREO) Anexo 11 de 2019, 2020 e 2021



ESTADO DE SERGIPE

PREFEITURA MUNICIPAL DE SÃO CRISTÓVÃO

LEI DE DIRETRIZES ORÇAMENTÁRIAS
ANEXO DE METAS FISCAIS
RECEITAS E DESPESAS PREVIDENCIÁRIAS DO REGIME PRÓPRIO DE PREVIDÊNCIA DOS SERVIDORES
2023

AMF - Demonstrativo VI (LRF, art.4º, §2º, inciso IV, alínea "a")

R\$ milhares

| RECEITAS | 2021 | 2020 | 2019 |
|---|------|------|------|
| RECEITAS PREVIDENCIÁRIAS - RPPS (EXCETO INTRA-ORÇAMENTÁRIAS) (I) | | | |
| RECEITAS CORRENTES | | | |
| Receita de Contribuições dos Segurados | | | |
| Pessoal Civil | | | |
| Pessoal Militar | | | |
| Outras Receitas de Contribuições | | | |
| Receita Patrimonial | | | |
| Receita de Serviços | | | |
| Outras Receitas Correntes | | | |
| Compensação Previdenciária do RGPS para o RPPS | | | |
| Outras Receitas Correntes | | | |
| RECEITAS DE CAPITAL | | | |
| Alienação de Bens, Direitos e Ativos | | | |
| Amortização de Empréstimos | | | |
| Outras Receitas de Capital | | | |
| (-) DEDUÇÕES DA RECEITA | | | |
| RECEITAS PREVIDENCIÁRIAS - RPPS (INTRA-ORÇAMENTÁRIAS) (II) | | | |
| RECEITAS CORRENTES | | | |
| Receita de Contribuições | | | |
| Patronal | | | |
| Pessoal Civil | | | |
| Pessoal Militar | | | |
| Cobertura de Déficit Atuarial | | | |
| Regime de Débitos e Parcelamentos | | | |
| Receita Patrimonial | | | |
| Receita de Serviços | | | |
| Outras Receitas Correntes | | | |
| RECEITAS DE CAPITAL | | | |
| (-) DEDUÇÕES DA RECEITA | | | |
| TOTAL DAS RECEITAS PREVIDENCIÁRIAS (III) = (I + II) | | | |

MUNICÍPIO NÃO POSSUI REGIME PRÓPRIO DE PREVIDÊNCIA SOCIAL

| DESPESAS | 2021 | 2020 | 2019 |
|--|------|------|------|
| DESPESAS PREVIDENCIÁRIAS - RPPS (EXCETO INTRA-ORÇAMENTÁRIAS) (IV) | | | |
| ADMINISTRAÇÃO | | | |
| Despesas Correntes | | | |
| Despesas de Capital | | | |
| PREVIDÊNCIA | | | |
| Pessoal Civil | | | |
| Pessoal Militar | | | |
| Outras Despesas Previdenciárias | | | |
| Compensação Previdenciária do RPPS para o RGPS | | | |
| Demais Despesas Previdenciárias | | | |
| DESPESAS PREVIDENCIÁRIAS - RPPS (INTRA-ORÇAMENTÁRIAS) (V) | | | |
| ADMINISTRAÇÃO | | | |
| Despesas Correntes | | | |
| Despesas de Capital | | | |
| TOTAL DAS DESPESAS PREVIDENCIÁRIAS (VI) = (IV + V) | | | |

MUNICÍPIO NÃO POSSUI REGIME PRÓPRIO DE PREVIDÊNCIA SOCIAL

| | | | |
|--|--|--|--|
| RESULTADO PREVIDENCIÁRIO (VII) = (III - VI) | | | |
|--|--|--|--|

| APORTES DE RECURSOS PARA O REGIME PRÓPRIO DE PREVIDÊNCIA DO SERVIDOR | 2021 | 2020 | 2019 |
|--|------|------|------|
| TOTAL DOS APORTES PARA O RPPS | | | |
| Plano Financeiro | | | |
| Recursos para Cobertura de Insuficiências Financeiras | | | |
| Recursos para Formação de Reserva | | | |
| Outros Aportes para o RPPS | | | |
| Plano Previdenciário | | | |
| Recursos para Cobertura de Déficit Financeiro | | | |
| Recursos para Cobertura de Déficit Atuarial | | | |
| Outros Aportes para o RPPS | | | |

MUNICÍPIO NÃO POSSUI REGIME PRÓPRIO DE PREVIDÊNCIA SOCIAL

| | | | |
|------------------------------|--|--|--|
| RESERVA ORÇAMENTÁRIA DO RPPS | | | |
| BENS E DIREITOS DO RPPS | | | |

FONTE: Relatório Resumido de Execução Orçamentária (RREO)

LEI DE DIRETRIZES ORÇAMENTÁRIAS
ANEXO DE METAS FISCAIS
PROJEÇÃO ATUARIAL DO REGIME PRÓPRIO DE PREVIDÊNCIA DOS SERVIDORES
2023

AMF - Demonstrativo VI (LRF, art.4º, § 2º, inciso IV, alínea "a")

RS Milhares

| EXERCÍCIO | RECEITAS PREVIDENCIÁRIAS (a) | DESPESAS PREVIDENCIÁRIAS (b) | RESULTADO PREVIDENCIÁRIO (c) = (a-b) | SALDO FINANCEIRO DO EXERCÍCIO (d) = (d Exercício anterior) + (c) |
|-----------|------------------------------|------------------------------|--------------------------------------|--|
| | | | | |

MUNICÍPIO NÃO POSSUI REGIME PRÓPRIO DE PREVIDÊNCIA SOCIAL

FONTE: Relatório Resumido de Execução Orçamentária (RREO)


ESTADO DE SERGIPE
PREFEITURA MUNICIPAL DE SÃO CRISTÓVÃO
LEI DE DIRETRIZES ORÇAMENTÁRIAS
ANEXO DE METAS FISCAIS
ESTIMATIVA E COMPENSAÇÃO DA RENÚNCIA DE RECEITA
2023

AMF - Tabela 8 (LRF, art. 4º, § 2º, inciso V)

R\$ milhares

| TRIBUTOS | MODALIDADE | SETORES/ PROGRAMAS/ BENEFICIÁRIO | RENUNCIA DE RECEITA | | | COMPENSAÇÃO |
|--|------------|--|---------------------|------|------|-------------|
| | | | PREVISTA | | | |
| | | | 2023 | 2024 | 2025 | |
| NÃO HÁ PREVISÃO DE RENÚNCIA DE RECEITA NO PERÍODO | | | | | | |
| TOTAL | | | | | | - |

Nota: Não há previsão de Renúncia de Receita para os exercícios de 2023 a 2025


ESTADO DE SERGIPE
PREFEITURA MUNICIPAL DE SÃO CRISTÓVÃO
LEI DE DIRETRIZES ORÇAMENTÁRIAS
ANEXO DE METAS FISCAIS
MARGEM DE EXPANSÃO DAS DESPESAS OBRIGATÓRIAS DE CARÁTER
CONTINUADO
2023

AMF - Tabela 9 (LRF, art. 4º, § 2º, inciso V)

R\$ Milhares

| EVENTOS | Valor Previsto para 2023 |
|---|---------------------------------|
| Aumento Permanente da Receita | 10,967 |
| (-) Transferências Constitucionais | |
| (-) Transferências ao FUNDEB | 2,742 |
| Saldo Final do Aumento Permanente de Receita (I) | 8,225 |
| Redução Permanente de Despesa (II) | 0 |
| Margem Bruta (III) = (I+II) | 8,225 |
| Saldo Utilizado da Margem Bruta (IV) | 0 |
| Novas DOCC | 0 |
| Novas DOCC geradas por PPP | 0 |
| Margem Líquida de Expansão de DOCC (V) = (III-IV) | 8,225 |

Fonte: Prefeitura Municipal

Essa edição encontra-se no site: <https://segrase.se.gov.br/prefeitura-sao-cristovao>

ESTADO DE SERGIPE

PREFEITURA MUNICIPAL DE SÃO CRISTÓVÃO

MEMÓRIA DE CÁLCULO - DEMONSTRATIVO DO RESULTADO PRIMÁRIO - 2020 A 2025

2023

| RECEITAS | REALIZADA | | | | PREVISÃO ATUALIZADA | | Estimativa das receitas e a Fixação das despesas | | | | | | | |
|--|-----------------------|-----------------------|-----------------------|-----------------------|-----------------------|-----------------------|--|-----------------------|-----------------------|-----------------------|-----------------------|-----------------------|--|--|
| | 2020 | | 2021 | | 2022 | | 2023 | | 2024 | | 2025 | | | |
| | CORRENTE | CONSTANTE | CORRENTE | CONSTANTE | CORRENTE | CONSTANTE | CORRENTE | CONSTANTE | CORRENTE | CONSTANTE | CORRENTE | CONSTANTE | | |
| RECEITAS CORRENTES (I) | 191.559.111,70 | 221.269.929,92 | 203.870.091,71 | 214.063.596,30 | 218.424.486,81 | 218.424.486,81 | 229.345.711,15 | 221.590.059,08 | 240.812.996,71 | 225.903.374,02 | 252.853.646,54 | 230.285.652,59 | | |
| Impostos, Taxas e Contribuições de IPTU | 24.429.722,09 | 28.218.771,99 | 28.877.529,50 | 30.321.405,98 | 33.772.521,57 | 33.772.521,57 | 35.461.147,65 | 34.261.978,40 | 37.234.205,03 | 34.928.897,78 | 39.095.915,28 | 35.606.480,22 | | |
| JPTU | 3.376.763,39 | 3.900.499,39 | 5.004.803,54 | 5.255.043,72 | 7.902.558,06 | 7.902.558,06 | 8.297.685,96 | 8.017.087,89 | 8.712.570,26 | 8.173.142,83 | 9.148.198,77 | 8.331.692,87 | | |
| ISS | 6.319.578,86 | 7.299.745,54 | 8.030.528,83 | 8.432.055,27 | 8.938.952,35 | 8.938.952,35 | 9.385.899,97 | 9.068.502,38 | 9.855.194,97 | 9.245.023,42 | 10.347.954,71 | 9.424.366,77 | | |
| ITBI | 2.571.583,35 | 2.970.435,93 | 2.167.464,04 | 2.275.837,24 | 2.557.117,89 | 2.557.117,89 | 2.684.973,57 | 2.594.177,37 | 2.819.222,25 | 2.644.673,78 | 2.960.183,37 | 2.695.977,56 | | |
| IRRF | 4.303.560,44 | 4.971.042,86 | 5.230.084,49 | 5.491.588,71 | 6.477.239,16 | 6.477.239,16 | 6.801.101,12 | 6.571.112,19 | 7.141.156,17 | 6.699.020,80 | 7.498.213,98 | 6.828.974,48 | | |
| Outros Impostos, Taxas e Contribuições | 6.884.173,19 | 7.951.908,45 | 7.435.705,28 | 7.807.490,54 | 6.342.750,00 | 6.342.750,00 | 6.659.887,50 | 6.434.673,91 | 6.992.881,88 | 6.559.926,71 | 7.342.525,97 | 6.687.182,12 | | |
| Receita Patrimonial | 136.777,00 | 157.991,11 | 969.255,98 | 1.017.718,78 | 261.736,34 | 261.736,34 | 274.823,16 | 265.529,62 | 288.564,31 | 270.698,23 | 302.992,53 | 275.949,48 | | |
| Aplicações Financeiras (II) | 136.777,00 | 157.991,11 | 969.255,98 | 1.017.718,78 | 261.736,34 | 261.736,34 | 274.823,16 | 265.529,62 | 288.564,31 | 270.698,23 | 302.992,53 | 275.949,48 | | |
| Outras Receitas Patrimoniais | - | - | - | - | - | - | - | - | - | - | - | - | | |
| Transferências Correntes | 164.715.804,50 | 190.263.225,78 | 171.260.046,21 | 179.823.048,52 | 181.669.285,56 | 181.669.285,56 | 190.752.749,84 | 184.302.173,76 | 200.290.387,33 | 187.889.669,17 | 210.304.906,70 | 191.534.523,40 | | |
| Cota-Parte do FPM | 33.698.346,13 | 38.924.959,61 | 44.870.264,88 | 47.113.778,12 | 48.921.813,47 | 48.921.813,47 | 51.367.904,14 | 49.630.825,26 | 53.936.299,35 | 50.596.903,71 | 56.633.114,32 | 51.578.428,34 | | |
| Cota-Parte do ICMS | 11.435.085,38 | 13.208.667,12 | 14.766.309,11 | 15.504.624,57 | 15.260.833,78 | 15.260.833,78 | 16.023.875,47 | 15.482.005,28 | 16.825.069,24 | 15.783.367,02 | 17.666.322,70 | 16.089.547,09 | | |
| Cota-Parte do IPVA | 2.611.340,00 | 3.016.358,83 | 2.844.608,33 | 2.986.838,75 | 3.680.488,57 | 3.680.488,57 | 3.864.513,00 | 3.733.828,98 | 4.057.738,65 | 3.806.509,05 | 4.260.625,58 | 3.880.351,17 | | |
| Cota-Parte do ITR | 61.892,18 | 71.491,66 | 60.517,73 | 63.543,62 | 7.258,32 | 7.258,32 | 7.621,24 | 7.363,51 | 8.002,30 | 7.506,85 | 8.402,41 | 7.652,47 | | |
| Transferências da LC 87/1996 | - | - | - | - | - | - | - | - | - | - | - | - | | |
| Transferências da LC 61/1989 | 5.561,54 | 6.424,13 | 5.622,23 | 5.903,34 | 6.130,43 | 6.130,43 | 6.436,95 | 6.219,28 | 6.758,80 | 6.340,34 | 7.096,74 | 6.463,33 | | |
| Transferências do FUNDEB | 31.536.744,59 | 36.428.093,68 | 42.204.977,68 | 44.315.226,56 | 39.483.227,57 | 39.483.227,57 | 41.457.388,95 | 40.055.448,26 | 43.530.258,40 | 40.835.139,21 | 45.706.771,32 | 41.627.296,28 | | |
| Outras Transferências Correntes | 85.366.834,68 | 98.607.230,74 | 66.507.746,25 | 69.833.133,56 | 74.309.533,42 | 74.309.533,42 | 78.025.010,09 | 75.386.483,18 | 81.926.260,60 | 76.853.903,00 | 86.022.573,63 | 78.344.784,72 | | |
| Demais Receitas Correntes | 2.276.808,11 | 2.629.941,05 | 2.763.260,02 | 2.901.423,02 | 2.720.943,34 | 2.720.943,34 | 2.856.990,51 | 2.760.377,30 | 2.999.840,03 | 2.814.108,85 | 3.149.832,03 | 2.868.699,48 | | |
| Outras Receitas Financeiras (III) | - | - | - | - | - | - | - | - | - | - | - | - | | |
| Receitas Correntes Restantes | 2.276.808,11 | 2.629.941,05 | 2.763.260,02 | 2.901.423,02 | 2.720.943,34 | 2.720.943,34 | 2.856.990,51 | 2.760.377,30 | 2.999.840,03 | 2.814.108,85 | 3.149.832,03 | 2.868.699,48 | | |
| RECEITAS PRIMÁRIAS | 191.422.334,70 | 221.111.938,81 | 202.900.835,73 | 213.045.877,52 | 218.162.750,47 | 218.162.750,47 | 229.070.887,99 | 221.324.529,46 | 240.524.432,39 | 225.632.675,79 | 252.550.654,01 | 230.009.703,11 | | |
| RECEITAS DE CAPITAL (V) | 4.132.396,55 | 4.773.331,25 | 4.850.892,57 | 5.093.437,20 | 910.864,97 | 910.864,97 | 956.408,22 | 924.065,91 | 970.269,21 | 910.196,25 | 955.706,07 | 870.406,25 | | |
| Operações de Crédito (VI) | - | - | - | - | 910.864,97 | 910.864,97 | 956.408,22 | 924.065,91 | 1.004.228,63 | 942.053,12 | 1.054.440,06 | 960.327,92 | | |
| Amortização de Empréstimos (VII) | - | - | - | - | - | - | - | - | - | - | - | - | | |
| Alienação de Bens | - | - | 151.232,01 | 158.793,61 | - | - | - | - | - | - | - | - | | |
| Receitas de Alienação de Bens | - | - | - | - | - | - | - | - | - | - | - | - | | |
| Receitas de Alienação de Bens | - | - | - | - | - | - | - | - | - | - | - | - | | |
| Outras Alienações de Bens | - | - | 151.232,01 | 158.793,61 | - | - | - | - | - | - | - | - | | |
| Transferências de Capital | 4.132.396,55 | 4.773.331,25 | 4.699.660,56 | 4.934.643,59 | - | - | - | - | - | - | - | - | | |
| Convênios | 4.132.396,55 | 4.773.331,25 | 4.599.723,56 | 4.829.709,74 | - | - | - | - | - | - | - | - | | |
| Outras Transferências de Capital | - | - | 99.937,00 | 104.933,85 | - | - | - | - | - | - | - | - | | |
| Outras Receitas de Capital | - | - | - | - | - | - | - | - | - | - | - | - | | |
| Outras Receitas de Capital Não | - | - | - | - | - | - | - | - | - | - | - | - | | |
| Outras Receitas de Capital | - | - | - | - | - | - | - | - | - | - | - | - | | |
| RECEITAS PRIMÁRIAS DE CAPITAL | 4.132.396,55 | 4.773.331,25 | 4.850.892,57 | 5.093.437,20 | - | - | - | - | - | - | - | - | | |
| RECEITA PRIMÁRIA TOTAL (XII) = | 195.554.731,25 | 225.885.270,07 | 207.751.728,30 | 218.139.314,72 | 218.162.750,47 | 218.162.750,47 | 229.070.887,99 | 221.324.529,46 | 240.524.432,39 | 225.632.675,79 | 252.550.654,01 | 230.009.703,11 | | |
| DESPESAS | REALIZADA | | | | PREVISÃO ATUALIZADA | | Estimativa das receitas e a Fixação das despesas | | | | | | | |
| | 2020 | | 2021 | | 2022 | | 2023 | | 2024 | | 2025 | | | |
| | CORRENTE | CONSTANTE | CORRENTE | CONSTANTE | CORRENTE | CONSTANTE | CORRENTE | CONSTANTE | CORRENTE | CONSTANTE | CORRENTE | CONSTANTE | | |
| DESPESAS CORRENTES (XIII) | 157.708.898,35 | 182.169.548,48 | 173.809.804,75 | 182.500.294,99 | 186.459.368,65 | 186.459.368,65 | 195.782.337,08 | 189.161.678,34 | 205.571.453,94 | 192.843.765,42 | 215.850.026,63 | 196.584.723,71 | | |
| Pessoal e Encargos Sociais | 88.629.048,61 | 102.375.414,05 | 97.368.716,45 | 102.195.152,27 | 95.735.833,70 | 95.735.833,70 | 100.522.625,39 | 97.123.309,55 | 105.548.756,65 | 99.013.843,02 | 110.826.194,49 | 100.934.603,36 | | |
| Juros e Encargos da Dívida (XIV) | 185.970,92 | 214.815,01 | 368.387,94 | 386.807,34 | 730.000,00 | 730.000,00 | 766.500,00 | 740.579,71 | 804.825,00 | 754.995,31 | 845.066,25 | 769.641,39 | | |
| Outras Despesas Correntes | 68.893.878,82 | 79.579.319,42 | 76.112.700,36 | 79.918.335,38 | 89.993.534,95 | 89.993.534,95 | 94.493.211,70 | 91.297.789,08 | 99.217.872,28 | 93.074.927,09 | 104.178.765,90 | 94.880.478,96 | | |
| Transferências Constitucionais e Demais Despesas Correntes | 68.893.878,82 | 79.579.319,42 | 76.112.700,36 | 79.918.335,38 | 89.993.534,95 | 89.993.534,95 | 94.493.211,70 | 91.297.789,08 | 99.217.872,28 | 93.074.927,09 | 104.178.765,90 | 94.880.478,96 | | |
| DESPESAS DE CAPITAL (XVI) | 13.109.446,63 | 15.142.721,80 | 17.078.472,27 | 17.932.395,88 | 30.771.922,03 | 30.771.922,03 | 32.310.518,13 | 31.217.891,91 | 33.926.044,04 | 31.825.557,26 | 35.622.346,24 | 32.442.938,29 | | |
| Investimentos | 10.201.127,67 | 11.783.322,57 | 12.612.951,04 | 13.243.598,59 | 25.567.777,53 | 25.567.777,53 | 26.846.166,41 | 25.938.325,03 | 28.188.474,73 | 26.443.222,07 | 29.597.898,46 | 26.956.191,68 | | |
| Inversões Financeiras | 2.908.318,96 | 3.359.399,23 | 4.465.521,23 | 4.688.797,29 | 5.204.144,50 | 5.204.144,50 | 5.464.351,73 | 5.279.566,88 | 5.737.569,31 | 5.382.335,19 | 6.024.447,78 | 5.486.746,61 | | |
| Concessão de Empréstimos e Aquisição de Título de Capital já | - | - | - | - | - | - | - | - | - | - | - | - | | |
| Aquisição de Título de Crédito (XIX) | - | - | - | - | - | - | - | - | - | - | - | - | | |
| Demais Inversões Financeiras | 2.908.318,96 | 3.359.399,23 | 4.465.521,23 | 4.688.797,29 | 5.204.144,50 | 5.204.144,50 | 5.464.351,73 | 5.279.566,88 | 5.737.569,31 | 5.382.335,19 | 6.024.447,78 | 5.486.746,61 | | |
| Amortização da Dívida (XX) | - | - | - | - | - | - | - | - | - | - | - | - | | |
| DESPESAS PRIMÁRIAS DE RESERVA DE CONTINGÊNCIA (XXII) | 10.201.127,67 | 11.783.322,57 | 12.612.951,04 | 13.243.598,59 | 25.626.138,03 | 25.626.138,03 | 26.907.444,93 | 25.997.531,33 | 28.252.817,18 | 26.503.580,84 | 29.665.458,04 | 27.017.721,35 | | |
| DESPESA PRIMÁRIA TOTAL (XXIII) = (XV + XVI + XXII) | 167.724.055,10 | 193.738.056,05 | 186.054.367,85 | 195.357.086,24 | 213.455.506,68 | 213.455.506,68 | 224.128.282,01 | 216.549.064,75 | 235.334.696,11 | 220.764.255,27 | 247.101.430,92 | 225.046.840,55 | | |
| RESULTADO PRIMÁRIO | 18.226.873,23 | 21.053.861,27 | 9.001.223,56 | 9.451.284,74 | 4.707.243,79 | 4.707.243,79 | 4.942.605,98 | 4.775.464,71 | 5.189.736,28 | 4.868.420,52 | 5.449.223,09 | 4.962.862,56 | | |

ANEXOS DA LEI Nº 565.2022 LDO
PREFEITURA MUNICIPAL DE SÃO CRISTÓVÃO

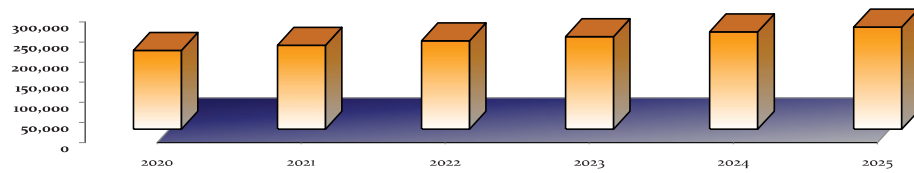
| Ano | Receita Total Valores Correntes | Receita Total Valores Constantes |
|------|---------------------------------|----------------------------------|
| 2020 | 195.692 | 226.044 |
| 2021 | 208.721 | 219.157 |
| 2022 | 219.335 | 219.335 |
| 2023 | 230.302 | 222.514 |
| 2024 | 241. | |

ESTADO DE SERGIPE
PREFEITURA MUNICIPAL DE SÃO CRISTÓVÃO

| Ano | Receita Total Valores Correntes |
|------|---------------------------------|
| 2020 | 195,692 |
| 2021 | 208,721 |
| 2022 | 219,335 |
| 2023 | 230,302 |
| 2024 | 241,817 |
| 2025 | 253,908 |

R\$ milhares

Evolução de Arrecadação

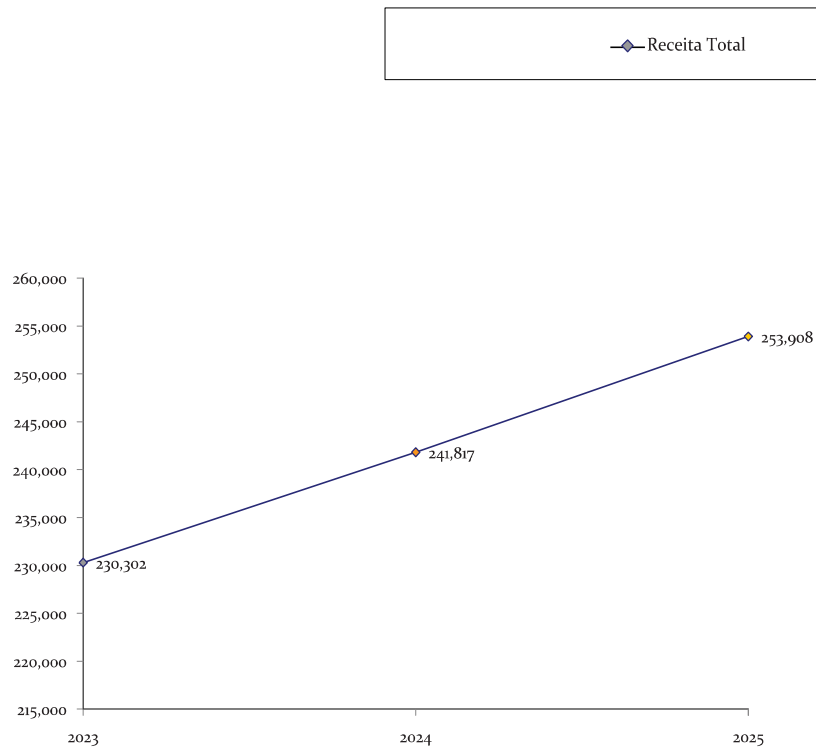


ESTADO DE SERGIPE
PREFEITURA MUNICIPAL DE SÃO CRISTÓVÃO

| Ano | Receita Total |
|------|---------------|
| 2023 | 230,302 |
| 2024 | 241,817 |
| 2025 | 253,908 |

R\$ milhares

Metas Anuais 2023 a 2025



Arrecadada
Receita Total

2021 Previsto

191,774

2021 Realizado

208,721

R\$ milhares

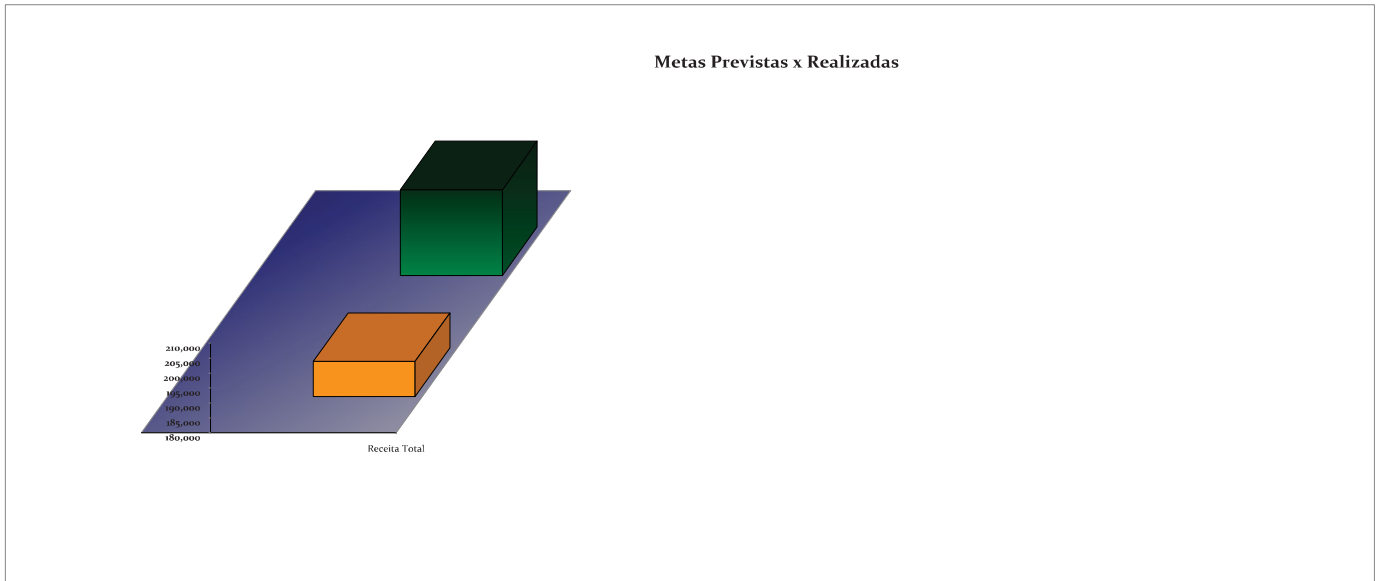


Gráfico III- Demonstrativo II

SECRETARIAS

PORTARIA Nº 277 01 DE JULHO DE 2022

Concede três meses de LICENÇA PRÊMIO a VERA LUCIA DOS SANTOS, servidora de cargo efetivo, inscrita no CPF sob o nº xxx.317.035-xx e matrícula nº 0000389, auxiliar de contabilidade, do Município de São Cristóvão.

A SUPERINTENDENTE EXECUTIVA DE ADMINISTRAÇÃO, juntamente com a SECRETÁRIA CHEFE INTERINA DA CONTROLADORIA, no uso de suas atribuições legais e regulamentares; de acordo com as competências que lhe foram delegadas pelo Excelentíssimo Senhor Prefeito nos termos art. 1º, art.222 da Lei Complementar nº69/2022 de 29 de abril de 2022 e art.2º do Decreto 210/2022, de 26 de maio de 2022, tendo em vista o que consta no Requerimento da servidora e no ofício nº 161/2022, da Controladoria Geral do Município, resolve:

CONCEDER,
Três meses de LICENÇA PRÊMIO a VERA LUCIA DOS SANTOS, servidora de cargo efetivo, inscrita no CPF sob o nº xxx.317.035-xx e matrícula nº 0000389, auxiliar de contabilidade, do Município de São Cristóvão, lotada na Controladoria, referente ao quinquênio 2016/2021, a partir de 01 de julho de 2022 até 28 de setembro de 2022.

São Cristóvão, 01 de julho de 2022.

MÔNICA SILVEIRA MENDONÇA
Superintendente Executiva de Administração
PRISCILA DO NASCIMENTO SANTOS
Secretária Chefe Interina da Controladoria

PORTARIA Nº 278 01 DE JULHO DE 2022

Concede dois meses de LICENÇA PRÊMIO a ALYANDRA JANAINA OLIVEIRA SANTOS, servidora de cargo efetivo, inscrita no CPF sob o nº xxx.500.025-xx e matrícula nº 0007189, Enfermeiro - PSF, do Município de São Cristóvão.

A SUPERINTENDENTE EXECUTIVA DE ADMINISTRAÇÃO, juntamente com a SECRETÁRIA MUNICIPAL DE SAÚDE, no uso de suas atribuições legais e regulamentares; de acordo com as competências que lhe foram delegadas pelo Excelentíssimo Senhor Prefeito nos termos art. 1º, art.222 da Lei Complementar nº69/2022 de 29 de abril de 2022 e art.2º do Decreto 210/2022, de 26 de maio de 2022, tendo em vista o que consta no Requerimento da servidora e no ofício nº 1180/2022, da Secretaria Municipal de Saúde, resolve:

CONCEDER,

Dois meses de LICENÇA PRÊMIO a ALYANDRA JANAINA OLIVEIRA SANTOS, servidora de cargo efetivo, inscrita, no CPF sob o nº xxx.500.025-xx e matrícula nº 0007189, Enfermeiro - PSF, do Município de São Cristóvão, lotada na Secretaria Municipal de Saúde, referente ao quinquênio 2009/2014, a partir de 04 de julho de 2022 até 01 de setembro de 2022.
São Cristóvão, 01 de julho de 2022.

MÔNICA SILVEIRA MENDONÇA
Superintendente Executiva de Administração
FERNANDA RODRIGUES DE SANTANA DE GÓES
Secretária Municipal de Saúde