

**PREFEITURA MUNICIPAL DE SÃO CRISTÓVÃO**  
**SECRETARIA MUNICIPAL DE SAÚDE**

**RELATÓRIO ANUAL DE GESTÃO**  
**2022**



São Cristóvão, 20 de março de 2023

## **Autoridades Municipais**

**PREFEITO DE SÃO CRISTÓVÃO**

**Marcos Antônio de Azevedo Santana**

**SECRETÁRIA DE SAÚDE**

**Fernanda Rodrigues de Santana Góes**  
**Secretária de Saúde**

## **EQUIPE TÉCNICA**

### **Diretoria de Planejamento e Gestão do SUS**

Deise Carolina Anunciação Souza

### **Diretoria de Vigilância e Atenção à Saúde**

Mayra de Oliveira Mendonça

### **Diretoria de Administração e Finanças**

Clodoaldo dos Santos

### **Diretoria de Gestão do Trabalho e Educação na Saúde**

Emilly Regina Martins Freire Nardelli

### **Coordenação de Educação Permanente em Saúde**

Daniella Silva Pereira (anterior)

Roniécio Ramos Maceda (atual)

### **Coordenação de Gestão do Trabalho**

Ana Paula dos Santos Prata

### **Coordenação da Estratégia Saúde da Família**

Luisa Vale de Carvalho

### **Coordenação de Promoção à Saúde e Programas Estratégicos**

Mário Luiz Tavares Mendes

### **Coordenação de Vigilância Epidemiológica**

Beatriz Costa da Silva (anterior)

Juliana Araújo Silveira (atual)

### **Coordenação de Vigilância Sanitária**

Cátia Patrícia Santos Lima Ferreira

### **Coordenação de Vigilância Ambiental**

Elis Santos Correia Silva

### **Coordenação de Atenção Psicossocial**

Stefanie da Silva Vieiras

### **Coordenação de Regulação**

Lucyane Leite Fontes

### **Coordenação de Assistência Farmacêutica**

Julianna Salgado Ribeiro Gois

### **Coordenação de Atenção Especializada**

Maria Fernanda de Sá Camarço

**Coordenação de Urgência e Emergência**

Simone dos Santos Barreto

**Ouvidoria em Saúde**

Renata Pereira dos Santos

**Assessoria de Comunicação em Saúde**

Erna Raisia Lima Rodrigues de Barros

**Coordenação de Monitoramento e Avaliação**

José Marcos de Jesus Santos

**Coordenação de Tecnologia da Informação**

Joan Thonpson Azevedo Santos

**Coordenação de Instrumentos de Gestão do SUS**

Marília da Silva Alves

**Coordenação de Orçamento Público em Saúde**

Jennifer Santos Souza Pereira

**Coordenação de Arquitetura em Saúde**

Leiliane de Oliveira Silva

**Coordenação de Captação de Recursos**

Olga Letícia Dias dos Santos

**Conselheiros Municipais de Saúde**

**Apoiadores Institucionais**

## SUMÁRIO

1. IDENTIFICAÇÃO.....	7
1.1. Informações Territoriais.....	7
1.2. Secretaria de Saúde.....	7
1.3. Informações da Gestão.....	7
1.4. Fundo de Saúde.....	7
1.5. Plano Municipal de Saúde.....	8
1.6. Informações sobre Regionalização.....	8
1.7. Conselho de Saúde.....	8
1.8 Caracterização do Município.....	10
2. INTRODUÇÃO.....	11
3. DADOS DEMOGRÁFICOS E DE MORBIMORTALIDADE.....	11
3.1. População estimada por sexo e faixa etária.....	11
3.2. Nascidos Vivos.....	12
3.3. Principais causas de internação.....	12
3.4. Mortalidade por grupos de causas.....	13
4. DADOS DA PRODUÇÃO DE SERVIÇOS NO SUS São CRISTÓVÃO EM 2022.....	16
4.1. Produção de Atenção Básica.....	16
4.2. Produção de Urgência e Emergência.....	17
4.2.1 Procedimentos com caráter de Urgência.....	17
4.2.2 Produção da Unidade de Urgência 24 horas.....	18
4.3. Produção de Atenção Psicossocial.....	19
4.4. Produção de Atenção Ambulatorial Especializada.....	21
4.4.1 Centros de Especialidade.....	21
4.4.2 Equipe Multiprofissional Especializada em Saúde Mental (EMAESM).....	22
4.5. Produção de Assistência Farmacêutica.....	23
4.5.1 Dispensação nas Unidades Básicas de Saúde.....	23
4.5.2 Central de Abastecimento Farmacêutico - CAF.....	24
4.6 Vigilância em Saúde.....	24
4.6.1 Vigilância de Infecções Sexualmente Transmissíveis (IST).....	24
4.6.2 Laboratório de Saúde Pública.....	25
5. REDE FÍSICA PRESTADORA DE SERVIÇOS AO SUS.....	26
5.1. Por tipo de estabelecimento e gestão.....	26
6. PROFISSIONAIS DE SAÚDE TRABALHANDO NO SUS.....	28



6.1 Profissionais de Saúde atuando no SUS São Cristóvão.....	28
6.2 Integração ensino-serviço-comunidade .....	29
6.3 Formação dos profissionais de saúde.....	32
7. PROGRAMAÇÃO ANUAL DE SAÚDE (PAS).....	33
8. INDICADORES DE SAÚDE.....	33
9. EXECUÇÃO ORÇAMENTÁRIA E FINANCEIRA .....	40
9.1 Execução da programação por fonte, subfunção e natureza da despesa .....	40
9.1.1 DESPESAS POR CATEGORIA ECONÔMICA .....	45
9.2 Indicadores de saúde.....	47
9.3. Relatório Resumido da Execução Orçamentária (RREO).....	48
9.4. Execução orçamentária e financeira de recursos federais transferidos fundo a fundo, segundo bloco de financiamento e programa de trabalho.....	49
9.5 Covid-19 Repasse União.....	52
9.6 Covid-19 Recursos Próprios.....	52
9.7 Covid-19 Repasse Estadual .....	52
9.8 Receitas Extras.....	52
10. CONVÊNIOS E EMENDAS PARLAMENTARES.....	53
11. AUDITORIAS .....	56
12. Análises e Considerações Gerais.....	56

## 1. IDENTIFICAÇÃO

### 1.1. Informações Territoriais

<b>UF</b>	SE
<b>Município</b>	São Cristóvão
<b>População</b>	92.090 habitantes
<b>Densidade Populacional</b>	211 habitantes por km <sup>2</sup>

Fonte: Departamento de Informática do SUS (DATASUS)

Data da consulta: 02/01/2023

### 1.2. Secretaria de Saúde

<b>Nome do Órgão</b>	Secretaria Municipal de Saúde de São Cristóvão
<b>Número do CNES</b>	2423197
<b>CNPJ</b>	13.128.855/0001-44
<b>Endereço</b>	Praça Getúlio Vargas, 328, Centro, São Cristóvão
<b>Telefone</b>	(079) 3261-4372

Fonte: Cadastro Nacional de Estabelecimentos de Saúde (CNES)

Data da consulta: 02/01/202

### 1.3. Informações da Gestão

<b>Prefeito</b>	Marcos Antônio de Azevedo Santana
<b>Secretária de Saúde em exercício</b>	Fernanda Rodrigues de Santana Goes
<b>E-mail</b>	fersgoes@gmail.com
<b>Telefone da Secretária</b>	(79) 9 8801-4711

Fonte: Sistema de Informações sobre Orçamentos Públicos em Saúde (SIOPS)

Data da consulta: 02/01/2023

### 1.4. Fundo de Saúde

<b>Instrumento de Criação</b>	LEI
<b>Data de criação</b>	05/1997
<b>CNPJ</b>	11.370.658/001-01
<b>Natureza Jurídica</b>	Fundo Público da Administração Direta Municipal
<b>Nome do Gestor do Fundo</b>	Fernanda Rodrigues de Santana Goes

Fonte: Sistema de Informações sobre Orçamentos Públicos em Saúde (SIOPS)

Data da consulta: 02/01/2023

## 1.5. Plano Municipal de Saúde

<b>Período do Plano de Saúde</b>	2022-2025
<b>Status do Plano</b>	Aprovado pelo Conselho Municipal de Saúde de São Cristóvão (Resolução nº 03 de 05 de abril de 2022)

Fonte: Departamento de Informática do SUS (DATASUS)

Data da consulta: 10/12/2022

## 1.6. Informações sobre Regionalização

Região de Saúde: Aracaju

MUNICÍPIO	ÁREA (KM <sup>2</sup> )	POPULAÇÃO ESTIMADA (HAB)	DENSIDADE
1. ARACAJU	174.053	672.614	3.864,42
<b>2. SÃO CRISTÓVÃO</b>	<b>437.437</b>	<b>92.090</b>	<b>210,52</b>
3. ITAPORANGA D'AJUDA	757.283	35.054	46,29
4. BARRA DOS COQUEIROS	91.101	31.439	345,1
5. LARANJEIRAS	162.538	30.327	186,58
6. RIACHUELO	78.48	10.354	131,93
7. DIVINA PASTORA	92.249	5.290	57,34
8. SANTA ROSA DE LIMA	67.607	3.933	58,17

Fonte: Departamento de Informática do SUS (DATASUS)

Ano de referência: 2021

## 1.7. Conselho de Saúde

<b>Instrumento</b>	Lei	
<b>Data de criação</b>	06/1991	
<b>Endereço</b>	Praça Getúlio Vargas, s/n, Centro Histórico, São Cristóvão – SE	
<b>CEP</b>	49100-000	
<b>E-mail</b>	cms.sc.sergipe@gmail.com	
<b>Telefone</b>	(79) 9 8810-9702 (79)9 9687-6749	
<b>Nome da Presidente</b>	Gilvania de Souza	
<b>Número de Conselheiros por segmento</b>	<b>Usuários</b>	12
	<b>Governo</b>	4



	<b>Trabalhadores</b>	3
	<b>Prestadores de serviço</b>	2

Fonte: Conselho Municipal de Saúde. 12 de janeiro de 2023

Devido à instabilidade do SIOPS quanto à atualização dos dados sobre o Conselho Municipal de Saúde no DIGISUS como explanado na nota informativa nº 1 de 2022 do Ministério da Saúde, segue abaixo os dados atualizados sobre os conselheiros de saúde de São Cristóvão do biênio 2021-2023.

Durante o ano de 2022 ocorreram mudanças na formação do Conselho Municipal de Saúde, dessa maneira, segue abaixo as informações atualizadas:

<b>CONSELHO MUNICIPAL DE SAÚDE DE SÃO CRISTÓVÃO - CMS/SC</b>	
<b>GESTÃO 2021/2023</b>	
<b>REPRESENTANTES DO GESTOR</b>	
<b>TITULARES</b>	<b>SUPLENTES</b>
Deise Carolina Anunciação Souza	José Marcos de Jesus Santos
Mayra de Oliveira Mendonça	Emilly Regina Martins Freire Nardelli
<b>REPRESENTANTES DO SINDICATO DOS TRABALHADORES DA ÁREA DE SAÚDE DO ESTADO DE SERGIPE</b>	
<b>TITULARES</b>	<b>SUPLENTES</b>
André de França	
Vanderlei Gomes dos Reis	
Márcia Maria dos Santos	
<b>REPRESENTANTES DOS PRESTADORES DE SERVIÇO</b>	
<b>TITULARES</b>	<b>SUPLENTES</b>
Graiany Melo de Almeida	Ellen Denise Prado Almeida
<b>REPRESENTANTES DOS USUÁRIOS (INSTITUIÇÕES TITULARES)</b>	
<b>1. MOVIMENTO POPULAR DE SAÚDE - MOPS/SERGIPE</b>	
<b>TITULARES</b>	<b>SUPLENTES</b>
Ana Cecília Alves Fontes Monteiro	Javier Ignacio Martinez
<b>2. INSTITUTO ECOVIDA</b>	
Gilvania de Souza	Nubia Silva
<b>3. ASSOCIAÇÃO LAR ESMERALDA</b>	
Welisson Dutra dos Santos	Walison Dutra dos Santos
<b>4. SINDICATO DOS TRABALHADORES RURAIS DE SÃO CRISTÓVÃO</b>	
Maria do Carmo Batista	Maria de Fátima Souza
<b>5. MOVIMENTO NEGRO UNIFICADO</b>	
Ana Ires Lima dos Santos	Maria Edelma da Conceição
<b>6. INSTITUIÇÃO AÇÃO SOCIAL UNIDOS VENCEREMOS</b>	
Firmino José dos Santos Junior	Marinez Dias da Costa
<b>REPRESENTANTES DOS USUÁRIOS (INSTITUIÇÕES SUPLENTES)</b>	
<b>1. ASSOCIAÇÃO DE PEQUENOS E PEQUENAS PRODUTORES RURAIS DA OCUPAÇÃO DA CABRITA</b>	
Jielza Correia Santos	
<b>2. AÇÃO POPULAR E CIDADANIA JOÃO BEBE ÁGUA</b>	

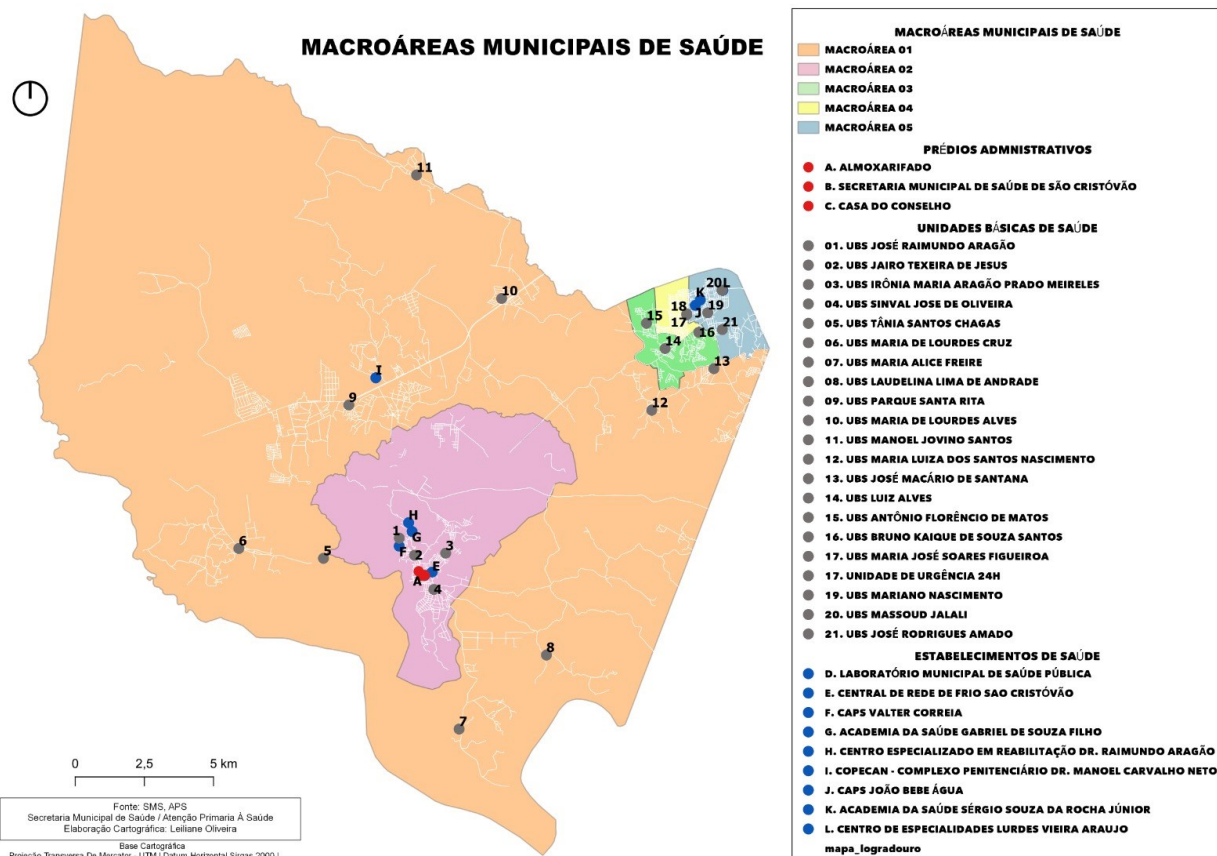
Maria Rita dos Santos	
<b>3. ASSOCIAÇÃO DE COOPERAÇÃO CARLOS LAMARCA II</b>	
Izabel Cristina dos Santos Gois	Vitoria Judite de Souza
<b>4. ASSOCIAÇÃO DOS TRABALHADORES RURAIS E AFINS DO EMILIA MARIA</b>	
Karina Oliveira Santos	Andrea dos Santos
<b>5. INSTITUTO VÓ CIDALIA – JESUS O PÃO DA VIDA</b>	
Ester Reis da Silva	Edjane Rodrigues Sales Siqueira

Fonte: Conselho Municipal de Saúde. 12 de janeiro de 2023

Segundo a Resolução 001 de 15 de março de 2022, a mesa diretora do Conselho Municipal de Saúde de São Cristóvão no biênio 2021-2023 é formada de maneira paritária por:

CADEIRA	NOME	REPRESENTANTE
<b>Presidente</b>	Gilvânia de Souza	Usuário
<b>Vice-Presidente</b>	Deise Carolina Anuniação Souza	Gestão
<b>Primeiro Secretário</b>	André de França	Trabalhador
<b>Segundo Secretário</b>	Ana Cecília Alves F. Monteiro	Usuário

## 1.8 Caracterização do Município



## 2. INTRODUÇÃO

A Secretaria Municipal de Saúde de São Cristóvão/SE apresenta o Relatório Anual de Gestão referente ao ano de 2022, em conformidade à Lei Complementar nº 141/2012. Este relatório demonstra a execução anual das proposições do Plano Municipal de Saúde (PMS) 2022-2025, aprovado pelo Conselho Municipal de Saúde (CMS) na resolução nº 03, de 05 de abril de 2022, e da Programação Anual de Saúde (PAS) 2022, aprovado pelo CMS na resolução 06 de 02 de junho de 2022.

O Relatório Anual de Gestão (RAG) é o instrumento de comprovação da aplicação dos recursos e tem por objetivo apresentar os resultados alcançados com a execução da Programação Anual de Saúde do respectivo ano, orientar a elaboração da nova programação anual, bem como eventuais redirecionamentos que se fizerem necessários no Plano de Saúde. A estrutura do RAG é semelhante aos Relatórios Detalhados do Quadrimestre Anterior (RDQA), com a especificidade de apresentação dos dados de produção e resultados de indicadores acumulados durante todo o ano de 2022, e não por quadrimestre. Dessa maneira, apresentaremos neste Relatório o panorama da produção e investimento em saúde no município de São Cristóvão no ano de 2022, comparando com o ano de 2021.

Devido a indisponibilidade de alguns dados até a data de elaboração deste Relatório, alguns dados referentes aos últimos meses foram coletados parcialmente, ou, quando disponíveis por completo, foram coletados a partir de banco de dados de base local.

Ressaltamos que o processo de Pactuação Interfederativa de Indicadores foi descontinuado com a revogação da Resolução nº 8/2016 a partir da publicação da Resolução de Consolidação CIT nº 1/2021, dessa maneira, os indicadores de saúde apresentados nesse relatório, no tópico na Programação Anual de Saúde, estão em consonância com os indicadores propostos pela Secretaria de Estado da Saúde de Sergipe, através da plataforma CIDES (<https://cides.se.gov.br/>), o *Saúde em Monitoramento*, complementados com informações coletadas nos sistemas de informação e em comunicação direta com as coordenações e diretorias da Secretaria Municipal de Saúde de São Cristóvão.

Finalmente, o tópico Análises e Considerações Gerais apresentará uma avaliação sobre o ano de 2022 a partir da discussão introduzida pelo relatório, atentando para os desafios identificados neste ano, para a qualificação dos indicadores de saúde do município e para a execução das ações a partir do planejado através dos instrumentos de planejamento e gestão do SUS.

## 3. DADOS DEMOGRÁFICOS E DE MORBIMORTALIDADE

### 3.1. População estimada por sexo e faixa etária

Período: 2021

FAIXA ETÁRIA	MASCULINO	FEMININO	TOTAL
0 a 4 anos	3612	3445	7057
5 a 9 anos	3601	3414	7015
10 a 14 anos	3791	3547	7338
15 a 19 anos	3743	3701	7444
20 a 29 anos	8280	8250	16530
30 a 39 anos	7588	7874	15462
40 a 49 anos	5724	6626	12350
50 a 59 anos	4433	4998	9431

60 a 69 anos	2589	3292	5881
70 a 79 anos	1004	1549	2553
80 anos e mais	301	728	1029
<b>Total</b>	<b>44666</b>	<b>47424</b>	<b>92090</b>

Fonte: Estimativas preliminares elaboradas pelo Ministério da Saúde/SVS/CGIAE (DataSUS/Tabnet)

Data da consulta: 04/01/2023

### 3.2. Nascidos Vivos

#### Nascido vivos em São Cristóvão 2017-2022 por ano

2017	2018	2019	2020	2021	2022
1.323	1.380	1.288	1.272	1.224	1.045*

Fonte: Digisus/SVS/AIDS. Acesso em julho de 2022

#### Nascidos Vivos em São Cristóvão 2022 por mês

JANEIRO	FEVEREIRO	MARÇO	ABRIL	MAIO	JUNHO
87	88	115	101	98	95
JULHO	AGOSTO	SETEMBRO	OUTUBRO	NOVEMBRO	DEZEMBRO
101	94	77	79	87	23*

Fonte: SINASC local. Acesso em 23 de setembro de 2022

\*Dado incompleto devido indisponibilidade no sistema.

Preliminarmente, de acordo com dados da base do SINASC local, 2022 apresentou um total de 1.045 nascidos vivos de mães residentes em São Cristóvão, contudo, os dados referentes ao mês de dezembro podem ser alterados, com possibilidade de retroalimentação a cada 2 ou 3 meses. Até o momento, aguardando o fechamento dos últimos meses, o mês com mais nascidos vivos foi o mês de março.

### 3.3. Principais causas de internação

#### Morbidade Hospitalar de residentes, segundo capítulo da CID-10.

Internações por CID10 (capítulo) por ano (2017-2022)	2017	2018	2019	2020	2021	2022
I. Algumas doenças infecciosas e parasitárias	293	255	288	315	466	205
II. Neoplasias (tumores)	252	227	207	151	209	283
III. Doenças sangue órgãos hemat e transt imunitár	42	36	55	45	45	55
IV. Doenças endócrinas nutricionais e metabólicas	92	91	79	68	81	77
V. Transtornos mentais e comportamentais	84	88	74	39	28	60
VI. Doenças do sistema nervoso	50	42	47	44	44	40
VII. Doenças do olho e anexos	15	20	13	14	13	21
VIII. Doenças do ouvido e da apófise mastóide	6	5	2	3	6	1
IX. Doenças do aparelho circulatório	270	274	261	231	262	284
X. Doenças do aparelho respiratório	398	382	355	282	229	333
XI. Doenças do aparelho digestivo	333	295	311	206	220	358
XII. Doenças da pele e do tecido subcutâneo	61	82	66	69	63	57
XIII. Doenças sist osteomuscular e tec conjuntivo	31	33	51	24	30	31

XIV. Doenças do aparelho geniturinário	240	299	246	184	171	227
XV. Gravidez parto e puerpério	1221	1369	1189	1296	1150	1080
XVI. Algumas afec originadas no período perinatal	153	173	135	120	109	128
XVII.Malf cong deformid e anomalias cromossômicas	25	26	42	17	18	32
XVIII.Sint sinais e achad anorm ex clín e laborat	68	71	54	71	78	87
XIX. Lesões enven e alg out conseq causas externas	325	298	289	272	365	314
XXI. Contatos com serviços de saúde	63	71	53	43	59	109
<b>Total</b>	<b>4022</b>	<b>4137</b>	<b>3817</b>	<b>3494</b>	<b>3646</b>	<b>3782</b>

Fonte: DigiSUS/Sistema de Informações Hospitalares do SUS (SIH/SUS) Data da consulta: 17/01/2023

A partir dos dados sincronizados com o DataSUS, o sistema DigiSUS apresentou um total de 3.782 internações de residentes de São Cristóvão no ano de 2022. Contudo, tais dados divergem das informações obtidas diretamente no DataSUS através da plataforma tabwin, onde foi identificado um total de 4.148 internações de residentes do município. As principais causas de internações no ano de 2022 foram: Doenças do aparelho digestivo, doenças do aparelho respiratório e lesões por envenenamento e algumas outras consequências de causas externas. O mês com o maior número de internações foi o mês de junho. Segue abaixo os dados de internações por mês:

Internações por CID10 (capítulo) por mês (2022)	01	02	03	04	05	06	07	08	09	10	11	12	Total
I. Algumas doenças infecciosas e parasitárias	12	23	26	20	17	14	18	19	16	17	21	8	211
II. Neoplasias (tumores)	26	14	30	31	25	23	27	19	33	26	27	31	312
III. Doenças sangue órgãos hemat e transt imunitár	5	8	6	6	5	7	5	3	3	2	3	4	57
IV. Doenças endócrinas nutricionais e metabólicas	6	3	8	10	6	6	6	9	9	6	8	5	82
V. Transtornos mentais e comportamentais	10	11	10	10	9	15	10	8	12	11	11	15	132
VI. Doenças do sistema nervoso	2	4	3	5	3	4	3	3	6	1	6	5	45
VII. Doenças do olho e anexos	1	0	6	2	0	3	2	3	0	0	4	2	23
VIII. Doenças do ouvido e da apófise mastóide	0	0	0	0	0	0	0	0	0	0	1	1	2
IX. Doenças do aparelho circulatório	29	21	30	28	31	19	22	27	27	26	23	25	308
X. Doenças do aparelho respiratório	28	42	29	18	26	28	39	27	32	35	29	32	365
XI. Doenças do aparelho digestivo	29	28	30	28	35	27	40	37	44	31	28	28	385
XII. Doenças da pele e do tecido subcutâneo	4	3	5	4	5	5	8	10	5	3	4	5	61
XIII. Doenças sist osteomuscular e tec conjuntivo	3	5	1	1	3	4	2	3	2	2	2	3	31
XIV. Doenças do aparelho geniturinário	20	21	15	24	13	21	25	17	21	25	24	21	247
XV. Gravidez parto e puerpério	96	79	135	87	108	79	119	98	84	102	91	85	1163
XVI. Algumas afec originadas no período perinatal	16	18	4	8	11	13	12	14	8	16	8	13	141
XVII.Malf cong deformid e anomalias cromossômicas	1	1	6	2	2	0	3	3	1	9	2	1	31
XVIII.Sint sinais e achad anorm ex clín e laborat	11	9	9	2	9	4	9	9	9	5	9	3	88
XIX. Lesões enven e alg out conseq causas externas	34	27	16	36	26	28	27	22	28	30	38	34	346
XXI. Contatos com serviços de saúde	7	5	1	6	14	5	10	12	4	29	14	8	115
XXII.Códigos para propósitos especiais	1	2	0	0	0	0	0	0	0	0	0	0	3
<b>Total</b>	<b>341</b>	<b>324</b>	<b>370</b>	<b>328</b>	<b>348</b>	<b>305</b>	<b>387</b>	<b>343</b>	<b>344</b>	<b>376</b>	<b>353</b>	<b>329</b>	<b>4148</b>

### 3.4. Mortalidade por grupos de causas

#### Mortalidade de residentes, segundo capítulo CID-10

Óbitos por CID10 (capítulo) por ano (2018-2022)	2018	2019	2020	2021*	2022**
I. Algumas doenças infecciosas e parasitárias	17	18	120	151	41
II. Neoplasias (tumores)	49	67	68	64	61
III. Doenças do sangue e dos órgãos hematopoiéticos e alguns transtornos imunitários	1	6	1	5	8
IV. Doenças endócrinas nutricionais e metabólicas	35	35	31	33	38
V. Transtornos mentais e comportamentais	11	14	15	13	15
VI. Doenças do sistema nervoso	8	11	15	15	14
VII. Doenças do olho e anexos	-	-	-	-	0



VIII. Doenças do ouvido e da apófise mastóide	-	-	-	-	0
IX. Doenças do aparelho circulatório	88	117	92	88	99
X. Doenças do aparelho respiratório	34	40	32	33	36
XI. Doenças do aparelho digestivo	21	28	21	27	30
XII. Doenças da pele e do tecido subcutâneo	4	11	2	3	5
XIII. Doenças sistema osteomuscular e tecido conjuntivo	3	2	1	2	0
XIV. Doenças do aparelho geniturinário	20	14	21	13	21
XV. Gravidez parto e puerpério	-	-	3	1	2
XVI. Algumas afecções originadas no período perinatal	27	10	11	10	16
XVII. Malformações congênicas, deformidades e anomalias cromossômicas	6	6	10	0	2
XVIII. Sintomas, sinais e achados anormais de exames clínicos e de laboratório, não classificados em outra parte	46	31	30	22	32
XIX. Lesões, envenenamento e algumas outras consequências de causas externas	-	-	-	-	-
XX. Causas externas de morbidade e mortalidade	100	81	70	71	69
XXI. Contatos com serviços de saúde	-	-	-	-	-
XXII. Códigos para propósitos especiais	-	-	-	-	-
<b>Total</b>	<b>470</b>	<b>491</b>	<b>543</b>	<b>552</b>	<b>488</b>

\*Dados não consolidados no sistema

Fonte: Painel de Monitoramento svS/AIDS. 17 de janeiro de 2023

\*\*Dados de base do SIM local

Fonte: SINASC local. Coordenação de Vigilância Epidemiológica. 24 de janeiro de 2023

A partir dos dados sincronizados com o DataSUS, o sistema DigiSUS não apresentou informações sobre óbitos no ano de 2022, dessa maneira, os dados do respectivo ano foram coletados através de plataforma do SIM local. De forma semelhante, o ano de 2021 também não foi sincronizado pelo sistema DigiSUS, assim, os dados preliminares foram obtidos através da plataforma do SVS/AIDS do Ministério da Saúde.

De acordo com a base local do SIM, o município apresentou um total de 488 óbitos de residentes de São Cristóvão em 2022, uma redução considerável quando comparado com os anos de 2020 e 2021, período que sofreu um maior impacto da Pandemia de covid-19.

É importante evidenciar que essa redução de óbitos e também de internações por covid-19 é resultado, dentre outros fatores, do fortalecimento da imunização contra a covid no município. Até a data da coleta dessas informações, o município de São Cristóvão apresentou uma cobertura da 1ª dose de 89,8%, da 2ª dose uma cobertura de 79,7%, até o 1º reforço obtivemos uma cobertura de 64,5% e do 2º reforço uma cobertura de 28,30%. Abaixo, apresentamos a tabela com o demonstrativo de cobertura e proporção de doses aplicadas na população geral de São Cristóvão:

#### Município: São Cristóvão

COBERTURA VACINAL DA POPULAÇÃO (%) – COVID-19				APLICAÇÃO DAS VACINAS			
UMA DOSE (D1 + DU)	ESQUEMA COMPLETO (D2 + DU)	Reforço 1	Reforço 2	Proporção de Doses Aplicadas			
População Geral	População Geral	População Geral	População Maiores de 18 anos	% D1	% D2	% DU	% REFORÇO
89,8%	79,7%	64,5%	28,30%	96,8%	79,06%	100,0%	87,7%

Fonte: <https://todoscontraocorona.net.br/inicial-vacinas/>. Acesso em 09 de fevereiro de 2023.



Observando os óbitos por mês de 2022, podemos identificar que os meses com o maior número de óbitos foram os meses de julho e setembro. As principais causas de óbitos de residentes sancristovenses no ano de 2022 foram: doenças do aparelho circulatório, causas externas de mortalidade e neoplasias, respectivamente. Abaixo apresentamos os óbitos registrados por mês:

Óbitos por CID10 (capítulo) por mês (2022)	01/22	02/22	03/22	04/22	05/22	06/22	07/22	08/22	09/22	10/22	11/22	12/22	Total
(A00-B99) Algumas doenças infecciosas e parasitárias	5	6	2	3	4	1	7	4	3	3	2	1	41
(C00-D48) Neoplasias [tumores]	5	4	6	7	6	4	7	5	7	3	4	3	61
(D50-D89) Doenças do sangue e dos órgãos hematopoiéticos e alguns transtornos imunitários	1	1	1	1	0	0	0	1	1	0	1	1	8
(E00-E90) Doenças endócrinas, nutricionais e metabólicas	6	3	0	0	4	3	6	4	1	6	4	1	38
(F00-F99) Transtornos mentais e comportamentais	3	4	2	0	1	0	2	0	3	0	0	0	15
(G00-G99) Doenças do sistema nervoso	1	0	0	2	2	0	1	1	1	0	3	3	14
(H00-H59) Doenças do olho e anexos	0	0	0	0	0	0	0	0	0	0	0	0	0
(H60-H95) Doenças do ouvido e da apófise mastóide	0	0	0	0	0	0	0	0	0	0	0	0	0
(I00-I99) Doenças do aparelho circulatório	5	9	3	6	13	8	14	6	7	9	12	7	99
(J00-J99) Doenças do aparelho respiratório	6	2	3	2	3	2	7	3	2	2	2	2	36
(K00-K93) Doenças do aparelho digestivo	3	1	3	1	0	2	7	1	5	3	1	3	30
(L00-L99) Doenças da pele e do tecido subcutâneo	0	0	0	0	0	0	3	0	0	2	0	0	5
(M00-M99) Doenças do sistema osteomuscular e do tecido conjuntivo	0	0	0	0	0	0	0	0	0	0	0	0	0
(N00-N99) Doenças do aparelho geniturinário	3	0	2	1	1	1	1	1	3	4	3	1	21
(O00-O99) Gravidez, parto e puerpério	1	0	0	0	0	0	0	0	0	0	1	0	2
(P00-P96) Algumas afecções originadas no período perinatal	0	0	1	1	2	2	0	3	1	1	1	4	16
(Q00-Q99) Malformações congênitas, deformidades e anomalias cromossômicas	1	0	1	0	0	0	0	0	0	0	0	0	2
(R00-R99) Sintomas, sinais e achados anormais de exames clínicos e de laboratório, não classificados em outra parte	4	3	5	3	0	1	4	2	4	4	1	1	32
(S00-T98) Lesões, envenenamento e algumas outras consequências de causas externas	0	0	0	0	0	0	0	0	0	0	0	0	0
(V01-Y98) Causas externas de morbidade e de mortalidade	8	6	13	5	3	3	8	3	8	4	6	2	69
(Z00-Z99) Fatores que influenciam o estado de saúde e o contato com os serviços de saúde	0	0	0	0	0	0	0	0	0	0	0	0	0

(U00-U99) Códigos para propósitos especiais	0	0	0	0	0	0	0	0	0	0	0	0	0
<b>TOTAL</b>	<b>52</b>	<b>39</b>	<b>42</b>	<b>32</b>	<b>39</b>	<b>25</b>	<b>67</b>	<b>34</b>	<b>46</b>	<b>41</b>	<b>42</b>	<b>29</b>	<b>488</b>

Fonte: SINASC local. Coordenação de Vigilância Epidemiológica. 24 de janeiro de 2023

## 4. DADOS DA PRODUÇÃO DE SERVIÇOS NO SUS SÃO CRISTÓVÃO EM 2022

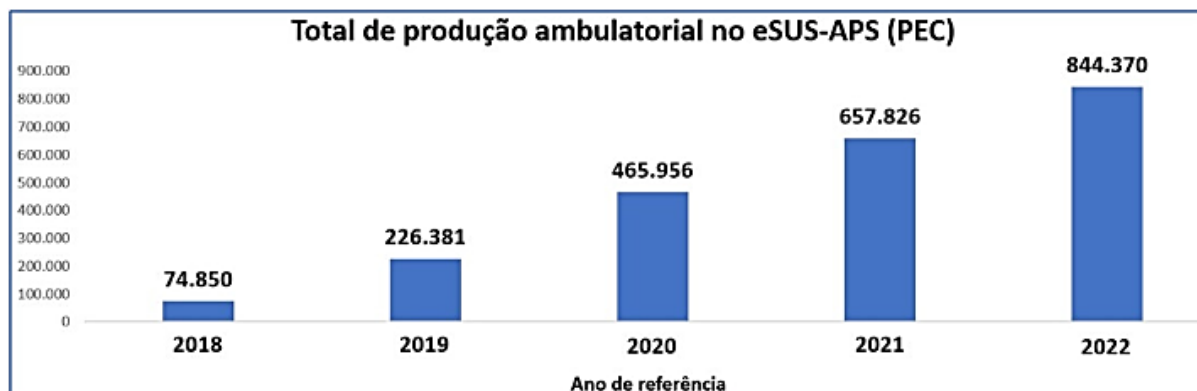
### 4.1. Produção de Atenção Básica

RESUMO DA PRODUÇÃO - APS	2018	2019	2020	2021	2022
Atendimento domiciliar	0	0	824	1.486	1.297
Atendimento individual	21.195	58.867	70.740	98.474	118.154
Atendimento odontológico individual	2.197	8.590	8.663	18.303	21.596
Atividade coletiva	320	1.356	717	1.510	1.944
Avaliação de elegibilidade e admissão	0	0	40	37	11
Marcadores de consumo alimentar	1.862	2.240	145	880	260
Procedimentos individualizados	15.924	52.303	95.680	135.665	183.799
Vacinação	0	1.134	31.203	23.303	87.813
Visita domiciliar e territorial	33.352	10.1891	257.944	378.168	391.711
Cadastro domiciliar e territorial total	1.113	15.768	29.837	34.141	38.757
Cadastro individual total	3.070	33.182	70.144	78.579	83.339

Fonte: e-SUS APS (PEC). Acesso em 09 de fevereiro de 2023

Através da tabela acima, observamos uma progressão gradual da produção da Atenção Primária a Saúde desde o ano 2018 resultando em um aumento de 96,31% dos cadastros individuais e 97,12% dos cadastros domiciliares e territorial em 2022. É importante enfatizar o início do processo do remapeamento e definição das macroáreas de saúde no ano de 2020, o que ocasionou em um aumento da produção de cadastros no respectivo ano apesar da condição de pandemia de covid-19.

Em relação à atenção à Saúde Bucal no município, também identificamos um aumento considerável nesse período. Considerando o indicador *Atendimento odontológico individual*, observamos um aumento de 882,98% em 2022 quando comparamos com o ano de 2018. Além disso, de acordo com a Coordenação de Monitoramento e Avaliação do município, a produção ambulatorial total da Atenção Básica aumentou 1028% entre 2018 e 2022, como demonstrado no gráfico a seguir:



Fonte: eSUS-APS (PEC) de São Cristóvão, Sergipe. CIEMVAS/SMS de São Cristóvão

Apesar da tabela de produção da Atenção Básica (2018-2022) apresentar que houve apenas 11 avaliações de elegibilidade no ano, de acordo com a Coordenação de Atenção Especializada, ocorreram 32 avaliações de elegibilidade e admissão através do Programa Melhor em Casa do município no ano. As inconsistências quanto à produção do Programa Melhor em Casa foram discutidas no ano de 2022, sendo realizada reunião entre a Coordenação de Sistemas de Informação e a Gerente do Programa, no intuito de qualificar os registros dos profissionais do Programa no sistema e-SUS PEC. Ainda de acordo com a Coordenação de Atenção Especializada, foram realizados 1.247 atendimentos domiciliares e 1.693 atendimentos individuais realizados pelo Programa Melhor em Casa no ano de 2022.

## 4.2. Produção de Urgência e Emergência

### 4.2.1 Procedimentos com caráter de Urgência

A partir da tabela a seguir, podemos observar o registro de atendimento com caráter de Urgência no município desde o ano de 2018. Somando-se à qualificação do registro nos serviços de saúde através dos sistemas de informação, com o Boletim de Produção Ambulatorial, o aumento do número de atendimentos com caráter de Urgência no município também está ligado ao investimento na qualificação profissional, estrutura dos serviços e recursos médico-hospitalares.

#### Caráter de atendimento: Urgência

Procedimentos Realizados	2018	2019	2020	2021	2022	Total
0202031209 Dosagem De Troponina	0	0	0	0	232	232
0202040011 Dosagem De Esterco Bilinogenio Fecal	0	0	0	0	1	1
0205020038 Ultrassonografia De Abdomen Superior	0	0	0	7	1	8
0205020046 Ultrassonografia De Abdomen Total	0	0	0	33	39	72
0205020054 Ultrassonografia De Aparelho Urinario	0	0	0	5	18	23
0205020070 Ultrassonografia De Bolsa Escrotal	0	0	0	3	2	5
0205020097 Ultrassonografia Mamaria Bilateral	0	0	0	22	20	42
0205020127 Ultrassonografia De Tireoide	0	0	0	8	14	22
0205020143 Ultrassonografia Obstetrica	0	1	0	109	188	298
0205020160 Ultrassonografia Pelvica (Ginecologica)	0	0	0	12	9	21
0211020036 Eletrocardiograma	0	0	0	0	3	3
0214010058 Teste Rapido Para Deteccao De Infeccao Pelo Hiv	0	0	0	0	3	3
0214010074 Teste Rapido Para Sifilis	0	0	0	0	1	1
0214010104 Teste Rapido Para Deteccao De Infeccao Pelo Hbv	0	0	0	0	2	2
0301010072 Consulta Medica Em Atencao Especializada	0	0	6	4	0	10
0301060029 Atendimento De Urgencia C/ Observacao Ate 24 Horas Em Atencao Especializada	0	0	0	0	3	3
0301060096 Atendimento Medico Em Unidade De Pronto Atendimento	0	0	0	0	566	566
0301060118 Acolhimento Com Classificacao De Risco	0	0	0	0	7	7
0301080178 Atendimento Individual Em Psicoterapia	0	0	0	0	1	1
0301080232 Acolhimento Inicial Por Centro De Atencao Psicossocial	0	0	1	0	0	1
0301100284 Curativo Simples	0	0	0	0	337	337
0302040021 Atendimento Fisioterapeutico Em Paciente Com Transtorno Respiratorio Sem Complicacoes Sistemicas	0	0	0	2	0	2
0302050019 Atendimento Fisioterapeutico Em Pacientes No Pre E Pos-Operatorio Nas Disfuncoes Musculo Esque	1	0	0	0	0	1
0302050027 Atendimento Fisioterapeutico Nas Alteracoes Motoras	0	1	0	8	12	21
0302060014 Atendimento Fisioterapeutico Em Pacientes Com Disturbios Neuro-Cinetico-Funcionais Sem Complicac	0	2	0	0	0	2
0302060022 Atendimento Fisioterapeutico Em Pacientes Com Disturbios Neuro-Cinetico-Funcionais Com Complicac	0	0	0	0	1	1

0401010066 Excisão E/Ou Sutura Simples De Pequenas Lesões / Ferimentos De Pele / Anexos E Mucosa	0	0	0	0	52	52
<b>Total</b>	<b>1</b>	<b>4</b>	<b>7</b>	<b>213</b>	<b>1512</b>	<b>1737</b>

Fonte: Sistema de Informações Ambulatoriais do SUS (SAI/SUS)/Tabwin. Acesso em 09 de fevereiro de 2023.

## 4.2.2 Produção da Unidade de Urgência 24 horas

No que se refere à produção da Urgência 24 horas do município, podemos identificar um aumento da produção no ano de 2022 se comparado com os anos anteriores. Quando comparamos o ano de 2022 com 2018, observamos um aumento de 63,68% da produção da Urgência 24 horas. Já em relação à 2021, observamos um aumento de 29,70% da produção do serviço.

Destacamos que a Urgência 24 horas é um serviço custeado integralmente com recursos próprios. No intuito de viabilizar o credenciamento da Unidade para custeio federal, o município iniciou no ano de 2022 o processo de ampliação estrutural, além da aquisição do Raio X, requisito para a possibilidade de credenciamento. A ampliação da Urgência 24 horas é custeada através de emenda parlamentar e finalizou o ano com 50,48% da ampliação executada; mais informações quanto ao custeio da ampliação da Urgência se encontra no tópico 10, o qual trata da Captação de Recursos. Abaixo apresentamos os procedimentos realizados pelo estabelecimento nos anos de 2021 e 2022:

Produção da Urgência 24 horas por Grupo de Procedimentos	2018	2019	2020	2021	2022
0101040024 Avaliacao Antropometrica	2179	10166	3759	1941	488
0201020041 Coleta De Material Para Exame Laboratorial	672	482	0	0	0
0201020050 Coleta De Sangue Para Triagem Neonatal	0	205	0	0	0
0202010120 Dosagem De Acido Urico	0	0	0	0	3
0202010180 Dosagem De Amilase	0	0	33	158	199
0202010201 Dosagem De Bilirrubina Total E Fracoes	0	0	25	180	224
0202010210 Dosagem De Calcio	0	0	58	355	425
0202010295 Dosagem De Colesterol Total	0	0	20	21	6
0202010317 Dosagem De Creatinina	0	0	339	1418	2040
0202010325 Dosagem De Creatinofosfoquinase (Cpk)	0	0	154	417	516
0202010333 Dosagem De Creatinofosfoquinase Fracao Mb	0	0	182	459	542
0202010368 Dosagem De Desidrogenase Latica	0	0	11	0	0
0202010422 Dosagem De Fosfatase Alcalina	0	0	87	446	561
0202010465 Dosagem De Gama-Glutamil-Transferase (Gama Gt)	0	0	83	434	618
0202010473 Dosagem De Glicose	0	0	128	521	495
0202010538 Dosagem De Lactato	0	0	0	1	0
0202010554 Dosagem De Lipase	0	0	33	132	159
0202010562 Dosagem De Magnesio	0	0	56	221	341
0202010600 Dosagem De Potassio	0	0	303	1322	1632
0202010627 Dosagem De Proteinas Totais E Fracoes	0	0	3	20	81
0202010635 Dosagem De Sodio	0	0	294	1028	1623
0202010643 Dosagem De Transaminase Glutamico-Oxalacetica (Tgo)	0	0	173	964	1389
0202010651 Dosagem De Transaminase Glutamico-Piruvica (Tgp)	0	0	176	963	1387
0202010678 Dosagem De Triglicerideos	0	0	12	17	25
0202010694 Dosagem De Ureia	0	0	326	1497	1916
0202020126 Determinacao De Tempo De Trombina	0	0	0	30	0
0202020134 Determinacao De Tempo De Tromboplastina Parcial Ativada (Ttp Ativada)	0	0	3	0	54
0202020142 Determinacao De Tempo E Atividade Da Protrombina (Tap)	0	0	0	108	55
0202020150 Determinacao De Velocidade De Hemossedimentacao (Vhs)	0	0	30	311	445
0202020380 Hemograma Completo	0	0	536	1955	2778
0202020487 Prova De Consumo De Protrombina	0	0	6	0	0
0202030083 Determinacao Quantitativa De Proteina C Reativa	0	0	36	774	1300
0202030202 Dosagem De Proteina C Reativa	0	0	0	26	0
0202031209 Dosagem De Troponina	0	0	0	270	369
0202040011 Dosagem De Esterco Bilinogenio Fecal	0	0	0	0	1

0202050017	Análise De Caracteres Físicos, Elementos E Sedimento Da Urina	0	0	272	954	1128
0202050092	Dosagem De Microalbumina Na Urina	0	0	7	46	20
0202060217	Dosagem De Gonadotrofina Corionica Humana (Hcg, Beta Hcg)	0	0	57	164	252
0211020036	Eletrocardiograma	0	1145	1516	1375	1690
0211020052	Monitorizacao Ambulatorial De Pressao Arterial (M.A.P.A)	0	32	0	0	0
0214010015	Glicemia Capilar	2485	4993	4621	4325	5607
0214010058	Teste Rapido Para Deteccao De Infeccao Pelo Hiv	0	0	0	11	3
0214010074	Teste Rapido Para Sifilis	0	0	0	10	4
0214010082	Teste Rapido Para Sifilis Na Gestante Ou Pai/Parceiro	0	0	0	1	1
0214010090	Teste Rapido Para Deteccao De Hepatite C	0	0	45	6	3
0214010104	Teste Rapido Para Deteccao De Infeccao Pelo Hbv	0	0	0	3	1
0301010030	Consulta De Profissionais De Nivel Superior Na Atencao Primaria (Exceto Medico)	3389	0	0	0	0
0301010048	Consulta De Profissionais De Nivel Superior Na Atencao Especializada (Exceto Medico)	27699	13057	644	973	699
0301010072	Consulta Medica Em Atencao Especializada	2398	1583	0	0	0
0301030154	Remocao Em Ambulancia De Simples Transporte (Ambulancia Tipo A)	0	0	21	331	296
0301050090	Atendimento Medico Com Finalidade De Atestar Obito	0	2	0	0	0
0301060029	Atendimento De Urgencia C/ Observacao Ate 24 Horas Em Atencao Especializada	237	8593	6208	8777	9476
0301060037	Atendimento De Urgencia Em Atencao Basica	13407	0	0	0	0
0301060045	Atendimento De Urgencia Em Atencao Primaria Com Observacao Ate 8 Horas	276	0	0	0	0
0301060053	Atendimento De Urgencia Em Atencao Primaria Com Remocao	174	0	0	0	0
0301060096	Atendimento Medico Em Unidade De Pronto Atendimento	0	35749	29429	35365	43065
0301060118	Acolhimento Com Classificacao De Risco	0	29945	21569	26878	38336
0301100012	Administracao De Medicamentos Na Atencao Especializada.	33311	88966	62277	59421	77808
0301100020	Administracao De Medicamentos Em Atencao Basica (Por Paciente)	26183	0	0	0	0
0301100039	Afericao De Pressao Arterial	31948	34209	26575	33101	45998
0301100047	Cateterismo Vesical De Alivio	14	22	14	7	6
0301100055	Cateterismo Vesical De Demora	48	42	57	49	54
0301100101	Inalacao / Nebulizacao	4323	6437	887	0	0
0301100128	Lavagem Gastrica	2	0	2	0	0
0301100144	Oxigenoterapia Por Dia	70	130	88	249	161
0301100179	Sondagem Gastrica	11	9	13	16	13
0301100284	Curativo Simples	0	0	187	659	549
0401010023	Curativo Grau I Com Ou Sem Debridamento	501	1199	599	0	0
0401010031	Drenagem De Abscesso	22	21	20	3	0
0401010058	Excisao De Lesao E/Ou Sutura De Ferimento Da Pele Anexos E Mucosa	0	0	0	0	9
0401010066	Excisao E/Ou Sutura Simples De Pequenas Lesoes / Ferimentos De Pele / Anexos E Mucosa	297	327	203	143	98
<b>Total</b>		<b>149646</b>	<b>237314</b>	<b>162177</b>	<b>188856</b>	<b>244949</b>

Fonte: Sistema de Informações Ambulatoriais do SUS (SIA/SUS)/Tabwin. Acesso em 09 de fevereiro de 2023.

### 4.3. Produção de Atenção Psicossocial

O município de São Cristóvão possui atualmente 2 Centros de Atenção Psicossocial (CAPS), o CAPS tipo I Valter Correia e o CAPS tipo II João Bebe Água.

Importante destacar no ano de 2022 a realização da **1ª Conferência de Saúde Mental** do município, realizado no dia 18 de Maio, dia da Luta Antimanicomial, envolvendo profissionais de saúde, educação e assistência, gestores do Âmbito municipal e estadual, Conselhos Municipal e Estadual de Saúde, usuários dos serviços da Rede de Atenção Psicossocial e estudantes, evidenciando a relevância da discussão sobre Reforma Psiquiátrica e da Saúde Mental no município.

Observamos uma progressão no número de registros de produção nos 2 CAPS do município se comparado com os anos anteriores. Em relação à produção do CAPS João Bebe Água, podemos identificar



um aumento de 778,53% da produção se comparado com 2018. Quando comparamos a produção do CAPS João Bebe Água de 2022 com 2021, observamos um aumento de 100,57% da produção do serviço. Acerca da produção do CAPS Valter Correia no ano de 2022, observamos um aumento de 623,18% se comparado à 2018. Por outro lado, se comparamos 2022 com 2021, observamos uma redução de 7,67% da produção total de procedimento.

Segue abaixo os dados anuais acerca da produção de ambos os CAPS do município:

Procedimentos realizados no CAPS João Bebe Água	2018	2019	2020	2021	2022
0101050011 Praticas Corporais Em Medicina Tradicional Chinesa	0	18	25	0	0
0101050054 Oficina De Massagem/ Auto-Massagem	0	11	25	0	0
0101050070 Sessao De Meditacao	0	0	6	3	0
0214010090 Teste Rapido Para Deteccao De Hepatite C	0	25	0	9	0
0301040044 Terapia Individual	0	0	0	0	1
0301080178 Atendimento Individual Em Psicoterapia	0	43	6	0	58
0301080194 Acolhimento Diurno De Paciente Em Centro De Atencao Psicossocial	3	395	19	3	471
0301080208 Atendimento Individual De Paciente Em Centro De Atencao Psicossocial	439	1022	1655	2799	4558
0301080216 Atendimento Em Grupo De Paciente Em Centro De Atencao Psicossocial	395	1070	95	300	2066
0301080224 Atendimento Familiar Em Centro De Atencao Psicossocial	62	219	255	535	406
0301080232 Acolhimento Inicial Por Centro De Atencao Psicossocial	8	87	70	167	206
0301080240 Atendimento Domiciliar Para Pacientes De Centro De Atencao Psicossocial E/Ou Familiares	37	130	146	195	144
0301080259 Acoes De articulacao De Redes Intra E Intersetoriais	2	271	24	63	39
0301080267 Fortalecimento Do Protagonismo De Usuarios De Centro De Atencao Psicossocial E Seus Familiares	0	464	4	95	326
0301080275 Praticas Corporais Em Centro De Atencao Psicossocial	2	81	21	33	345
0301080283 Praticas Expressivas E Comunicativas Em Centro De Atencao Psicossocial	105	363	1	0	219
0301080291 Atencao As Situacoes De Crise	2	22	34	52	35
0301080305 Matriciamento De Equipes Da Atencao Basica	18	104	17	31	20
0301080313 Acoes De Reducao De Danos	0	45	22	124	127
0301080348 Acoes De Reabilitacao Psicossocial	1	189	17	21	157
0301080356 Promocao De Contratualidade No Territorio	0	147	99	276	272
0301080399 Matriciamento De Equipes Dos Pontos De Atencao Da Urgencia E Emergencia, E Dos Servicos Hospital	2	28	2	7	3
<b>Total</b>	<b>1076</b>	<b>4734</b>	<b>2543</b>	<b>4713</b>	<b>9453</b>

Fonte: Sistema de Informações Ambulatoriais do SUS (SIA/SUS)/Tabwin. Acesso em 09 de fevereiro de 2023.

Procedimentos realizados no CAPS Valter Correia	2018	2019	2020	2021	2022
0101050011 Praticas Corporais Em Medicina Tradicional Chinesa	0	12	0	1	5
0101050046 Yoga	0	0	0	0	3
0101050054 Oficina De Massagem/ Auto-Massagem	0	8	7	30	15
0101050070 Sessao De Meditacao	0	119	19	46	78
0214010090 Teste Rapido Para Deteccao De Hepatite C	0	21	0	0	0
0301080178 Atendimento Individual Em Psicoterapia	0	53	330	498	677
0301080194 Acolhimento Diurno De Paciente Em Centro De Atencao Psicossocial	3	122	0	10	173
0301080208 Atendimento Individual De Paciente Em Centro De Atencao Psicossocial	291	1135	2141	3805	2960
0301080216 Atendimento Em Grupo De Paciente Em Centro De Atencao Psicossocial	706	1447	104	394	941
0301080224 Atendimento Familiar Em Centro De Atencao Psicossocial	45	226	564	2066	1400
0301080232 Acolhimento Inicial Por Centro De Atencao Psicossocial	9	70	105	195	162
0301080240 Atendimento Domiciliar Para Pacientes De Centro De Atencao Psicossocial E/Ou Familiares	45	120	398	635	347
0301080259 Acoes De articulacao De Redes Intra E Intersetoriais	3	116	161	374	289
0301080267 Fortalecimento Do Protagonismo De Usuarios De Centro De Atencao Psicossocial E Seus Familiares	1	27	20	225	115
0301080275 Praticas Corporais Em Centro De Atencao Psicossocial	12	139	18	117	123



0301080283 Praticas Expressivas E Comunicativas Em Centro De Atencao Psicossocial	45	261	6	18	99
0301080291 Atencao As Situacoes De Crise	4	41	11	126	25
0301080305 Matriciamento De Equipes Da Atencao Basica	13	13	12	13	21
0301080313 Acoes De Reducao De Danos	0	35	177	423	811
0301080348 Acoes De Reabilitacao Psicossocial	2	186	252	239	264
0301080356 Promocao De Contratualidade No Territorio	0	56	9	43	37
0301080399 Matriciamento De Equipes Dos Pontos De Atencao Da Urgencia E Emergencia, E Dos Servicos Hospital	3	4	5	1	3
<b>Total</b>	<b>1182</b>	<b>4211</b>	<b>4339</b>	<b>9259</b>	<b>8548</b>

Fonte: Sistema de Informações Ambulatoriais do SUS (SIA/SUS)/Tabwin. Acesso em 09 de fevereiro de 2023.

## 4.4. Produção de Atenção Ambulatorial Especializada

### 4.4.1 Centros de Especialidade

No que diz respeito à produção de ambos os Centros de Especialidades Lurdes Vieira e Centro Especializado em Reabilitação Dr. Raimundo Aragão, observa-se um aumento do número de procedimentos realizados em 2022 quando comparado com os anos anteriores. O Centro de Especialidades Lurdes Vieira apresentou em 2022 um aumento de 6,43% quando comparado com 2019 e um aumento de 58,12% quando comparado com o ano de 2021. Já o CER Raimundo Aragão, apresentou em 2022 um aumento de 95,72% da produção quando comparado a 2018 e um aumento de 53,77% quando comparado com o ano de 2021. Ou seja, evidencia-se o aumento da produção em ambos os Centro de Especialidades de gestão municipal de São Cristóvão no ano de 2022.

Abaixo estão listados os procedimentos realizados em cada Centro de Especialidades do município, o Centro de Especialidades Lurdes Vieira e o Centro Especializado em Reabilitação Dr. Raimundo Aragão, respectivamente:

Procedimentos realizados no CE Lurdes Vieira	2019	2020	2021	2022
0101010028 Atividade Educativa / Orientacao Em Grupo Na Atencao Especializada	10	4	10	2
0101040024 Avaliacao Antropometrica	0	0	31	31
0205020038 Ultrassonografia De Abdomen Superior	2	3	14	13
0205020046 Ultrassonografia De Abdomen Total	97	45	125	141
0205020054 Ultrassonografia De Aparelho Urinario	4	7	32	57
0205020062 Ultrassonografia De Articulacao	14	26	42	148
0205020070 Ultrassonografia De Bolsa Escrotal	2	1	5	0
0205020097 Ultrassonografia Mamaria Bilateral	50	19	75	92
0205020100 Ultrassonografia De Prostata Por Via Abdominal	4	3	41	48
0205020127 Ultrassonografia De Tireoide	16	11	38	68
0205020143 Ultrassonografia Obstetrica	283	218	315	560
0205020160 Ultrassonografia Pelvica (Ginecologica)	9	6	41	41
0205020186 Ultrassonografia Transvaginal	71	47	108	125
0211100013 Aplicacao De Teste P/ Psicodiagnostico	0	0	3	1
0214010015 Glicemia Capilar	0	0	29	123
0301010030 Consulta De Profissionais De Nivel Superior Na Atencao Primaria (Exceto Medico)	161	0	0	0
0301010048 Consulta De Profissionais De Nivel Superior Na Atencao Especializada (Exceto Medico)	2782	1471	2354	3281
0301010064 Consulta Medica Em Atencao Primaria	0	57	62	0
0301010072 Consulta Medica Em Atencao Especializada	3155	1381	1106	2242
0301010161 Consulta/Atendimento Domiciliar Na Atencao Especializada	0	0	0	4
0301020035 Emissao De Parecer Sobre Nexo Causal	0	0	31	1
0301070067 Atendimento / Acompanhamento Em Reabilitacao Nas Multiplas Deficiencias	34	0	0	0
0301080160 Atendimento Em Psicoterapia De Grupo	0	0	0	4
0301080178 Atendimento Individual Em Psicoterapia	0	0	14	0
0301100039 Afericao De Pressao Arterial	0	0	30	143
<b>Total</b>	<b>6694</b>	<b>3299</b>	<b>4506</b>	<b>7125</b>

Fonte: Sistema de Informações Ambulatoriais do SUS (SIA/SUS)/Tabwin. Acesso em 09 de fevereiro de 2023.

Procedimentos realizados no CER Dr. Raimundo Aragão	2018	2019	2020	2021	2022
0101010028 Atividade Educativa / Orientacao Em Grupo Na Atencao Especializada	0	3	17	1	0
0101040024 Avaliacao Antropometrica	0	0	0	0	30
0205020038 Ultrassonografia De Abdomen Superior	0	5	1	6	6
0205020046 Ultrassonografia De Abdomen Total	0	81	40	55	116
0205020054 Ultrassonografia De Aparelho Urinario	0	3	9	18	68
0205020062 Ultrassonografia De Articulacao	0	9	17	20	150
0205020070 Ultrassonografia De Bolsa Escrotal	0	3	0	7	27
0205020097 Ultrassonografia Mamaria Bilateral	0	25	18	39	104
0205020100 Ultrassonografia De Prostata Por Via Abdominal	0	3	5	14	42
0205020127 Ultrassonografia De Tireoide	0	5	7	22	48
0205020135 Ultrassonografia De Torax (Extracardiaca)	0	1	0	0	0
0205020143 Ultrassonografia Obstetrica	0	109	173	225	361
0205020160 Ultrassonografia Pelvica (Ginecologica)	0	1	2	15	29
0205020186 Ultrassonografia Transvaginal	0	50	34	44	135
0211070017 Analise Acustica Da Voz Por Meio De Laboratorio De Voz	0	4	0	0	0
0301010048 Consulta De Profissionais De Nivel Superior Na Atencao Especializada (Exceto Medico)	0	2332	2436	1145	1771
0301010064 Consulta Medica Em Atencao Primaria	0	0	7	0	0
0301010072 Consulta Medica Em Atencao Especializada	0	4074	824	422	1293
0301010161 Consulta/Atendimento Domiciliar Na Atencao Especializada	0	0	0	0	3
0301040036 Terapia Em Grupo	0	0	0	11	7
0301040044 Terapia Individual	0	0	0	4	47
0301070067 Atendimento / Acompanhamento Em Reabilitacao Nas Multiplas Deficiencias	0	36	0	0	0
0301080160 Atendimento Em Psicoterapia De Grupo	0	0	0	0	11
0301080178 Atendimento Individual Em Psicoterapia	0	0	0	3	28
0301100039 Afericao De Pressao Arterial	0	0	1	0	0
0302020020 Atendimento Fisioterapeutico Em Paciente Oncologico Clinico	0	0	0	0	23
0302020039 Atendimento Fisioterapeutico Em Paciente No Pre E Pos Cirurgia Oncologica	0	0	0	6	60
0302040021 Atendimento Fisioterapeutico Em Paciente Com Transtorno Respiratorio Sem Complicacoes Sistemicas	0	0	0	9	148
0302040048 Atendimento Fisioterapeutico Em Paciente Pre/Pos Cirurgia Cardiovascular	0	0	0	5	62
0302050019 Atendimento Fisioterapeutico Em Pacientes No Pre E Pos-Operatorio Nas Disfuncoes Musculo Esque	99	1206	422	79	187
0302050027 Atendimento Fisioterapeutico Nas Alteracoes Motoras	4693	7629	1788	2609	3033
0302060014 Atendimento Fisioterapeutico Em Pacientes Com Disturbios Neuro-Cinetico-Funcionais Sem Complicac	0	1348	388	177	43
0302060022 Atendimento Fisioterapeutico Em Pacientes Com Disturbios Neuro-Cinetico-Funcionais Com Complicac	0	0	0	17	167
0302060030 Atendimento Fisioterapeutico Nas Desordens Do Desenvolvimento Neuro Motor	0	106	98	534	351
0302060049 Atendimento Fisioterapeutico Em Paciente C/ Comprometimento Cognitivo	0	8	0	1	117
0302060057 Atendimento Fisioterapeutico Em Paciente No Pre/Pos-Operatorio De Neurocirurgia	0	0	0	20	73
0309050022 Sessao De Acupuntura Com Insercao De Agulhas	0	0	0	433	804
0309050049 Sessao De Auriculoterapia	0	0	0	158	35
<b>Total</b>	<b>4792</b>	<b>17041</b>	<b>6287</b>	<b>6099</b>	<b>9379</b>

Fonte: Sistema de Informações Ambulatoriais do SUS (SIA/SUS)/Tabwin. Acesso em 09 de fevereiro de 2023.

#### 4.4.2 Equipe Multiprofissional Especializada em Saúde Mental (EMAESM)

As Equipes Multiprofissionais de Atenção Especializada em Saúde Mental (EMAESM) lotadas em ambos os Centros de Especialidades do município, se constituem como mais uma estratégia de atenção ao

cuidado em Saúde Mental em São Cristóvão. A EMAESM lotada no CE Lurdes Vieira é atualmente composta por 02 profissionais psicólogos, 01 assistente social, 01 enfermeira e 02 médicos psiquiatras. Já a EMAESM lotada no CER Raimundo Aragão é atualmente formada por 2 profissionais psicólogos, 1 assistente social e 2 médicos psiquiatras. Foram realizadas 4.800 consultas pelos profissionais das equipes EMAESM no ano de 2022, sendo 2.956 realizadas pela EMAESM lotada no CE Lurdes Vieira e 1.844 realizadas pela EMAESM do CER Raimundo Aragão, representando um aumento de 2.087 consultas das EMAESM quando comparadas com o ano de 2021 (2713). Comparando com o ano de 2021, observamos um aumento de 328 Consultas em Psicologia no CE Lurdes Vieira (1177) e um aumento de 160 no CER Raimundo Aragão (425); um aumento de 249 Consultas em Serviço Social (116) no CER Raimundo Aragão; e, em relação à Consulta em Psiquiatria, quando comparamos com 2021, observamos um aumento de 651 consultas (243) e um aumento de 699 consultas em psiquiatria no CER Raimundo Aragão (752). Apresentamos a seguir a produção de ambas equipes no ano de 2022:

Procedimentos realizados pela EMAESM do CE Lurdes Vieira	01/22	02/22	03/22	04/22	05/22	06/22	07/22	08/22	09/22	10/22	11/22	12/22	Total
Consulta em Psicologia	140	138	141	144	161	136	108	154	160	67	82	74	1505
Consulta em Psiquiatria – Geral	99	82	91	110	140	115	44	176	141	146	153	154	1451
<b>TOTAL</b>	<b>239</b>	<b>220</b>	<b>232</b>	<b>254</b>	<b>301</b>	<b>251</b>	<b>152</b>	<b>330</b>	<b>301</b>	<b>213</b>	<b>235</b>	<b>228</b>	<b>2956</b>

Fonte: Coordenação de Atenção Especializada. Acesso em 30 de janeiro de 2023.

Procedimentos realizados pela EMAESM do CERRA	01/22	02/22	03/22	04/22	05/22	06/22	07/22	08/22	09/22	10/22	11/22	12/22	Total
Consulta em Psicologia	185	75	70	49	64	65	48	29	0*	0*	0*	0*	585
Consulta em Serviço Social	34	27	39	34	17	15	21	67	32	8	33	38	365
Consulta em Psiquiatria – Geral	52	56	68	51	69	57	66	24	76	122	120	133	894
<b>TOTAL</b>	<b>271</b>	<b>158</b>	<b>177</b>	<b>134</b>	<b>150</b>	<b>137</b>	<b>135</b>	<b>120</b>	<b>108</b>	<b>130</b>	<b>153</b>	<b>171</b>	<b>1844</b>

Fonte: Coordenação de Atenção Especializada. Acesso em 30 de janeiro de 2023.

## 4.5. Produção de Assistência Farmacêutica

### 4.5.1 Dispensação nas Unidades Básicas de Saúde

Em relação à produção da assistência farmacêutica, utilizaremos o Sistema Hórus como base de dados sobre as informações relacionadas à dispensação de medicamentos das unidades e da produção da Central de Abastecimento Farmacêutico (CAF). Os dados apresentados abaixo foram coletados pela Coordenação de Assistência Farmacêutica do município através do referido sistema.

O município finalizou o ano de 2022 com 16 unidades informatizadas com o sistema Hórus (UBS M<sup>a</sup> José Figueroa, Jairo Teixeira, Raimundo Aragão, Massoud Jalali, Bruno Kaique, Mariano Nascimento, Antônio Florêncio, José Amado, Tânia Santos Chagas, Rita Cacete, Manoel Juvino, Irônia Maria, José Sinval, Alice Freire, Laudelina Lima e Maria de Lourdes Alves), 7 a mais que o 2º quadrimestre, sendo apresentado abaixo os dados sobre o total de dispensações e usuários atendidos entre os meses de setembro a dezembro de 2022. Dentre as 16 unidades que dispensam medicamentos, as UBS Jairo Teixeira, M<sup>a</sup> José Figueroa, Raimundo Aragão e Massoud Jalali dispensam psicotrópicos.

Apesar do Sistema Hórus ter sido instalado nas 16 UBS mencionadas acima, não houve monitoramento da dispensação através do Hórus nas Unidades em que o sistema foi instalado nesse último quadrimestre

devido a necessidade de capacitação dos profissionais para o uso do mesmo. Destacamos que nesse quadrimestre foram capacitados 17 profissionais para a utilização do Sistema Hórus nas seguintes unidades: Alice Freire, Irônia Maria, Sinval José, Laudelina Lima, Manoel Juvino, Maria de Lourdes Alves e Rita Cacete.

UNIDADE DE SAÚDE	1º QUADRIMESTRE		2º QUADRIMESTRE		3º QUADRIMESTRE	
	Medicamentos dispensados	Psicotrópicos dispensados	Medicamentos dispensados	Psicotrópicos dispensados	Medicamentos dispensados	Psicotrópicos dispensados
UBS Raimundo Aragão			3.508	579	3.246	559
UBS Massoud Jalali	6.830	1.021	6.107	1.203	7.245	1.345
UBS Jairo Teixeira	11.007	3.282	11.220	2.495	8.911	2.411
UBS Maria José Figueroa	20.901	3.991	18.908	3.559	17.258	3.668
UBS Tânia Santos			2.699		2.467	
UBS Mariano Nascimento			1.492		2.138	
UBS Antônio Florêncio			1.832		1.905	
UBS Bruno Kaique			2.217		1.648	
UBS José Amado			1.743		1.409	

Fonte: Sistema Hórus/ Coordenação de Assistência Farmacêutica. Acesso em 30 de janeiro de 2023

#### 4.5.2 Central de Abastecimento Farmacêutico - CAF

Em relação à produção da CAF, observamos no ano de 2022 um total de 8.482.266 saídas para todas as unidades do município. Observamos que o mês de maio apresentou um número alto de saídas no mês, justificado pela realização de inventário que teve o objetivo de processar a migração e centralização dos processos apenas no sistema Hórus (antes Contabilis). A partir desse inventário, identificou-se um número alto de materiais estocados, sendo distribuídos para as Unidades no mês de Maio, justificando assim o número alto de saídas no referido mês. Em seguida, estão descritas as saídas por mês no ano de 2022:

Produção da CAF	01/22	02/22	03/22	04/22	05/22	06/22
<b>TOTAL</b>	420.688	804.018	625.281	806.757	1.893.545	659.517

07/22	08/22	09/22	10/22	11/22	12/22	Total/2022
648.309	761.656	646.019	647.807	568.669	718.742	<b>8.482.266</b>

Fonte: Sistema Hórus/ Coordenação de Assistência Farmacêutica. Acesso em 30 de janeiro de 2023

#### 4.6 Vigilância em Saúde

##### 4.6.1 Vigilância de Infecções Sexualmente Transmissíveis (IST)

Em junho de 2022, houve alteração quanto ao registro dos Testes Rápidos para identificação de Infecções Sexuais Transmissíveis (IST) nas UBS. A partir de Nota Técnica encaminhada pela Coordenação de Monitoramento e Avaliação e Coordenação de Sistemas de Informação do SUS da Diretoria de Planejamento e Gestão do SUS, os registros da realização dos testes rápidos para ISTs passaram a ser registrados pelas próprias Equipes da Estratégia Saúde da Família através do e-SUS PEC. Já os testes rápidos realizados nos CAPS continuaram seu preenchimento através do BPA. Sendo assim, os dados referentes à realização dos testes rápidos para ISTs no município apresentados a seguir, foram coletados através da Coordenação de Vigilância Epidemiológica. Foram identificados 27.295 testes rápidos realizados em São Cristóvão no ano de 2022. Abaixo, apresentamos o quantitativo de testes para IST realizados nesse ano por mês:

Testes rápidos realizados	01/22	02/22	03/22	04/22	05/22	06/22	07/22	08/22	09/22	10/22	11/22	12/22	Total

<b>0214010040 Teste Rápido Para Detecção De Hiv Na Gestante Ou Pai/Parceiro</b>	200	157	110	127	131	101	90	117	119	121	80	99	1452
<b>0214010058 Teste Rápido Para Detecção De Infecção Pelo Hiv</b>	405	229	293	237	542	342	383	483	508	676	799	1244	6141
<b>0214010074 Teste Rápido Para Sífilis</b>	419	218	258	204	534	343	386	468	427	719	766	1222	5964
<b>0214010082 Teste Rápido Para Sífilis Na Gestante Ou Pai/Parceiro</b>	200	168	106	131	130	101	90	110	123	130	83	97	1469
<b>0214010090 Teste Rápido Para Detecção De Hepatite C</b>	718	435	485	343	475	146	59	273	550	573	749	1280	6086
<b>0214010104 Teste Rápido Para Detecção De Infecção Pelo Hbv</b>	425	296	290	269	534	332	382	461	467	829	781	1117	6183
<b>Total</b>	<b>2367</b>	<b>1503</b>	<b>1542</b>	<b>1311</b>	<b>2346</b>	<b>1365</b>	<b>1390</b>	<b>1912</b>	<b>2194</b>	<b>3048</b>	<b>3258</b>	<b>5059</b>	<b>27295</b>

Fonte: Boletim de Produção Ambulatorial Individual/Coordenação de Vigilância Epidemiológica. Acesso em 24 de janeiro de 2023

#### 4.6.2 Laboratório de Saúde Pública

Em relação aos procedimentos de vigilância a doenças e agravos realizados pelo Laboratório Municipal de Saúde Pública, foram realizados 2.530 procedimentos no ano de 2022. Abaixo está especificado o quantitativo de exames: parasitológicos de fezes, baciloscopia diagnóstica de tuberculose, baciloscopia direta de hanseníase e baciloscopia direta de controle de tuberculose por mês do respectivo ano:

Procedimentos Realizados Laboratório de Saúde Pública	01/22	02/22	03/22	04/22	05/22	06/22	07/22	08/22	09/22	10/22	11/22	12/22	Total
<b>0202040127 pesquisa de ovos e cistos de parasitas</b>	56	41	34	31	52	41	58	10	18	60	38	15	454
<b>0202080048 baciloscopia direta p/ baar tuberculose (diagnostica)</b>	111	177	90	81	191	115	185	282	84	534	238	47	2135
<b>0202080056 baciloscopia direta p/ baar (hanseníase)</b>	4	2	7	7	4	7	7	2	2	6	3	2	53
<b>0202080064 baciloscopia direta p/ baar tuberculos (controle)</b>	37	25	74	49	27	73	88	59	46	30	18	19	545
<b>Total</b>	<b>208</b>	<b>245</b>	<b>205</b>	<b>168</b>	<b>274</b>	<b>236</b>	<b>338</b>	<b>136</b>	<b>110</b>	<b>261</b>	<b>247</b>	<b>102</b>	<b>2530</b>

Fonte: Boletim de Produção Ambulatorial Individual/Coordenação de Vigilância Epidemiológica. Acesso em 24 de janeiro de 2023



**Considerações:**

De maneira a complementar os dados apresentados pelo DigiSUS, os dados de produção que constam nesse relatório foram coletados através da Plataforma Tabnet e Tabwin/DataSUS, e-SUS APS PEC, Sistema Hórus e dados de bases locais, em especial da Vigilância Epidemiológica e da Assistência Farmacêutica.

O 3º quadrimestre de 2022 demonstrou, assim como os quadrimestres anteriores, um aumento contínuo da produção de todos os serviços de gestão municipal. Quando comparado com os anos anteriores, o ano de 2022 reflete o aumento do número de procedimentos realizados por toda a Rede de atenção à Saúde do município, em especial, o retorno de algumas atividades após o período de pandemia de covid-19. Essa realidade tem base dentre outros fatores no aumento do número de profissionais da RAS São Cristóvão, na formação continuada dos Profissionais de Saúde do município, no monitoramento permanentes dos serviços de saúde através de Centro de Informações Estratégicas municipais de Vigilância e Atenção à Saúde (CIEMVAS) e na qualificação dos registros nos sistemas de informação.

**5. REDE FÍSICA PRESTADORA DE SERVIÇOS AO SUS****5.1. Por tipo de estabelecimento e gestão**

O município de São Cristóvão finalizou o ano de 2022 com 20 Unidades Básicas de Saúde, sendo 1 inaugurada no 1º quadrimestre: a UBS José Rodrigues Amado. Dentre as 20 Unidades presentes no município, 6 funcionam em horário estendido (7h às 19h) através do Programa Saúde na Hora: UBS Jairo Teixeira, UBS Bruno Kaique, UBS M<sup>a</sup> José Figueiroa, UBS Masoud Jalali, UBS Raimundo Aragão e UBS . Além disso, o município possui 2 polos do Programa Academia da Saúde, ambos continuam aguardando credenciamento junto ao Ministério da Saúde, sendo custeados mensalmente com recursos próprios do município. É importante destacar que o município possui um total de 10 salas de vacinas estruturadas, 4 a mais que o 1º quadrimestre de 2021, sendo que a vacinação alcança as 20 unidades de saúde do município. O município também apresenta 2 Equipes de Atenção Primária Prisional lotadas em uma unidade de saúde dentro do Complexo Penitenciário Manoel de Carvalho Neto (COPEMCAN).

Em relação à atenção de Média e Alta complexidade, o município apresenta 2 Centros de Especialidades, sendo 1 voltado à Reabilitação Física, além de 2 Centros de Atenção Psicossocial e 1 Unidade de Urgência 24 horas, sendo que somente os dois CAPS são custeados pelo governo federal.

Outros equipamentos administrativos como o Almoxarifado, o Patrimônio, a Rede de Frio, a Central de Abastecimento Farmacêutico, a sede da Secretaria Municipal de Saúde, constituída pela sede principal e o prédio da Diretoria de Gestão do Trabalho e Educação na Saúde e a casa do Conselho Municipal de Saúde são custeados totalmente com recursos próprios do município.

Destaca-se a presença de 2 equipes Multiprofissionais Especializadas em Saúde Mental (EMAESM) no município, lotadas em ambos Centros de Especialidades, sendo 1 custeada pelo Ministério da Saúde e a outra custeada com recursos próprios. Além disso, o município conta com 1 Equipe Multidisciplinar de Atenção Domiciliar (EMAD) e 1 Equipe Multiprofissional de Apoio (EMAP), ambas custeadas pelo governo federal.

Abaixo estão listados todos os serviços de saúde presentes no município de São Cristóvão cadastrados no CNES, com especificações sobre macroárea, Cadastro nacional de estabelecimento em saúde (CNES), endereço e tipo de gestão:



## ESTABELECIMENTOS DE SAÚDE EM SÃO CRISTÓVÃO

MACROÁREA MUNICIPAL	CNES	ESTABELECIMENTO	ENDEREÇO	BAIRRO/POVOADO	GESTÃO
Macroárea I	2612356	UBS Dr José Raimundo Aragão	Av. Horácio Souza Lima, s/n	Alto da Divineia	Municipal
Macroárea I	2423227	UBS Jairo Teixeira De Jesus	Av. Felix Pereira, s/n	Centro	Municipal
Macroárea I	433799	UBS Irônia Maria Aragão Prado Meireles	Av. Paulo Barreto de Menezes, nº 494	Centro	Municipal
Macroárea I	6966721	UBS Sinval José De Oliveira	Rua J, 110	Bairro São Gonçalo/Lot. Lauro Rocha	Municipal
Macroárea I	5608228	Centro Especializado Em Reabilitacao Dr Raimundo Aragão	Av. Lourival Batista, s/n	Centro	Municipal
Macroárea I	5392071	Caps I Valter Correa	Av. Horácio de Souza Lima, 146	Alto da Divineia	Municipal
Macroárea I	2545829	Hospital E Maternidade Nosso Senhor Dos Passos	Avenida Paulo Barreto de Menezes	Centro	Estadua I
Macroárea I	9997423	Laboratorio Municipal De Saúde Pública	Av. Felix Pereira, s/n (Funciona dentro da UBS Jairo Teixeira)	Centro	Municipal
Macroárea I	416290	Academia Da Saude Gabriel De Souza Filho	Av. Lourival Baptista, s/n	Centro	Municipal
Macroárea I		Almoxarifado	Rua João Bebe Água, 239	Centro	Municipal
Macroárea I	2423197	Secretaria Municipal De Saúde De São Cristóvão	Praça Getúlio Vargas, nº 328	Centro	Municipal
Macroárea I		Casa Do Conselho	Praça Getúlio Vargas	Centro	Municipal
Macroárea I		Patrimônio	Rua Elízio Carmelo		Municipal
Macroárea I	460664	Central De Rede De Frio	Rua do Rosário, nº 281	Centro	Municipal
Macroárea I		CAF - Central De Abastecimento Farmacêutico	Rua do Rosário, nº 281	Centro	Municipal
Macroárea II	2423251	UBS Maria Luiza Dos Santos Nascimento	Travessa João Leite, s/n	Povoado Cabrita	Municipal
Macroárea II	6783295	UBS José Macário De Santana	Rua M, s/n	Várzea Grande	Municipal
Macroárea II	6446337	UBS Laudelina Lima De Andrade	Av. Principal, s/n	Povoado Caípe Velho	Municipal
Macroárea II	2423278	UBS Maria Alice Freire	Av. Principal, s/n	Povoado Pedreira	Municipal
Macroárea II	5608198	UBS Maria De Lourdes Alves	Av. Principal, s/n	Povoado Feijão	Municipal
Macroárea II	2423286	UBS Manoel Juvino Santos	Av. 1ª Via Principal, s/n	Povoado Cardoso	Municipal
Macroárea II	6361374	UBS Parque Santa Rita	Rua A, s/n	Povoado Parque Santa Rita	Municipal

Macroárea II	242324 3	UBS Maria De Lourdes Cruz	Av. Principal, s/n	Povoado Rita Cacete	Municipal
Macroárea II	242329 4	UBS Tânia Santos Chagas	Rua do Corte, s/n	Povoado Colônia Miranda	Municipal
Macroárea II	204331	Copemcan - Complexo Penitenciário Dr. Manoel Carvalho Neto	BR-101	Povoado Timbó	Municipal
Macroárea III	636142 0	UBS Luiz Alves	Rua B, 188,	Luiz Alves	Municipal
Macroárea III	351974 0	UBS Antônio Florencio De Matos	Rua Rio Branco, 351	Tijuquinha	Municipal
Macroárea III	905372	UBS Bruno Kaique De Souza Santos	Rua H, nº 167	Conjunto dos Policiais, Bairro Madre Paulina	Municipal
Macroárea IV	242320 0	UBS Maria José Soares Figueiroa	Av. Marginal , s/n	Eduardo Gomes	Municipal
Macroárea IV	287887 9	UBS José Rodrigues Amado	Rua d, nº 57	Conjunto Jardim Universitário, Bairro Marcelo Déda	Municipal
Macroárea IV	719874 4	Unidade De Urgência 24 Horas	Rua Avenida Marginal, s/n	Eduardo Gomes	Municipal
Macroárea V	242321 9	UBS Masoud Jalali	Rua Prof. Horácio de Souza Lima, s/n	Rosa Elze	Municipal
Macroárea V	545964 8	UBS Mariano Nascimento	Rua Alan Silva, nº 131	Rosa Elze	Municipal
Macroárea V	371557 4	Caps II João Bebe Água	Rua Dr. José Almícar de Azevedo, 436	Rosa Elze	Municipal
Macroárea V	840602	Academia Da Saúde Sergio Souza Da Rocha Junior	Praça Sérgio Sousa da Rocha Júnior, s/n	Rosa Maria	Municipal
Macroárea V	715204 3	Centro De Especialidades Lurdes Vieira Araujo	Rua Horácio Souza Lima, 156	Rosa Elze	Municipal
Macroárea V	644954 9	CEO João Garcez	Av. João Alves Filho	Rosa Elze	Estadua l

Fonte: CNES/Coordenação de Arquitetura em Saúde. Acesso em 31 de janeiro de 2023.

## 6. PROFISSIONAIS DE SAÚDE TRABALHANDO NO SUS

### 6.1 Profissionais de Saúde atuando no SUS São Cristóvão

PROFISSIONAIS DE SAÚDE TRABALHANDO NO SUS - CNES												
Município	01/20 22	02/20 22	03/20 22	04/20 22	05/20 22	06/20 22	07/20 22	08/20 22	09/20 22	10/20 22	11/20 22	12/20 22
280670 São Cristóvão	642	639	645	653	656	665	664	672	687	681	693	693

Fonte: CNES/Tabwin. Acesso em 26 de janeiro de 2023

TIPO DE VINCULO	09/2022	10/2022	11/2022	12/2022
Efetivo	343	341	339	338
Comissionado	108	109	108	107
Requisitado	11	11	10	10
Contratados – PSS	09	11	11	12
Contratados – Programa Mais Médicos	4	4	4	3
Contratados - Programa Médicos Pelo Brasil	7	7	7	7
Credenciado – PJ	49	46	46	46
Credenciado – PF	116	116	105	104
Estagiários remunerados	2	2	1	2
<b>Total</b>	<b>649</b>	<b>647</b>	<b>631</b>	<b>629</b>

Fonte: Coordenação de Gestão do Trabalho. 02 de fevereiro de 2023

Acerca do número de profissionais na Rede de Atenção à Saúde do município, apresentamos os dados mais atualizados do último quadrimestre. Entre setembro de dezembro de 2022, ocorreram 4 convocações de profissionais do PSS, sendo 3 convocações para o preenchimento do cargo de Cirurgião Dentista e 1 para o cargo de Médico Veterinário. No mês de outubro, o município apresentou o resultado do concurso de Agentes Comunitários de Saúde e de Agentes de Endemias; as convocações devem ocorrer ainda no 1º quadrimestre de 2023.

A comparação entre os dados do CNES e dos dados coletados com a Diretoria de Gestão do Trabalho e Educação na Saúde revelou uma divergência entre a quantidade dos profissionais, justificada pela atualização dos desligamentos dos profissionais que se apresenta como um processo contínuo na Coordenação de Sistemas de Informação. Além disso, o município também conta com a prestação de serviços de áreas fins terceirizados, a qual apresenta profissionais cadastrados no sistema CNES.

## 6.2 Integração ensino-serviço-comunidade

É importante salientar também a presença de estagiários e profissionais Residentes em diferentes programas Médico ou multiprofissionais, os quais atuaram em grande parte dos serviços de Saúde da Rede e na sede da Secretaria Municipal de Saúde.

No ano de 2022, foram estabelecidos 6 convênios com as seguintes instituições de ensino. Além disso, a Secretaria Municipal de Saúde estabeleceu um contrato de prestação de serviços com o Instituto Euvaldo Lodi, para a vinculação de estagiários nos serviços de saúde do município.

Segue abaixo a descrição sobre a presença de acadêmicos nos serviços de saúde ao longo do ano de 2022.

MÊS	Nº	ATIVIDADE	CURSOS	INSTITUIÇÃO	LOCAL DE ATUAÇÃO
JAN	61	Estágio supervisionado	Fonoaudiologia, medicina, psicologia, farmácia,	UFS, UNIT	Centro de especialidades maria de lourdes vieira, Secretaria municipal de saúde, UBS's Massoud Jallali, Sinval, Raimundo Aragão, Almoarifado, Figueiroa, Mariano do Nascimento, Alice Freire Jairo Teixeira, CAPS João Bebe Água
FEV	54	Estágio supervisionado	Fonoaudiologia, medicina, psicologia, farmácia	UFS, UNIT	Centro de especialidades maria de lourdes vieira, Secretaria municipal de saúde, UBS's Massoud Jallali, Sinval, Raimundo Aragão, Almoarifado, Figueiroa, Mariano do Nascimento, Alice Freire Jairo Teixeira, CAPS João Bebe Água

MAR	100	Estágio supervisionado e Disciplina Prática	Fonoaudiologia, medicina, psicologia, farmácia, Enfermagem	UFS, UNIT, UNIRB, PIOX	Centro de especialidades maria de lourdes vieira, Secretaria municipal de saúde, UBS's Massoud Jallali, Sinval, Raimundo Aragão, Almoxarifado, Figueiroa, Mariano do Nascimento, Alice Freire Jairo Teixeira, Irônia, CAPS João Bebe Água, Unidade 24h, Centro de Especialidades Dr Raimundo Aragão, EMAESM, CAPS Valter Correa.
ABR	262	Estágio supervisionado, Disciplina Prática e Residência Multiprofissional em Vigilância Epidemiológica Hospitalar.	Fonoaudiologia, medicina, psicologia, farmácia, Serviço Social, Enfermagem, Técnico em enfermagem, Profissionais em formação (02 nutricionistas, 02 enfermeiros e 02 farmacêuticos)	UFS, UNIT, UNIRB, PIOX, Grau Técnico e Kuality	Centro de especialidades maria de lourdes vieira, Secretaria municipal de saúde, UBS's Massoud Jallali, Sinval, Raimundo Aragão, Almoxarifado, Figueiroa, Mariano do Nascimento, Alice Freire Jairo Teixeira, Irônia, CAPS João Bebe Água, Unidade 24h, Centro de Especialidades Dr Raimundo Aragão, EMAESM, CAPS Valter Correa, COPEMCAN, Coordenação de Vigilância Epidemiológica
MAI	275	Estágio Supervisionado, Aula Prática e Residência Multiprofissional em Saúde da Família e Vigilância Epidemiológica Hospitalar.	Enfermagem, Nutrição, Psicologia, Técnico em enfermagem, Fonoaudiologia, Serviço Social, Medicina, Farmácia, Educação Física	UFS, UNIRB, UNIP, Kuality, Pio X, Grau Técnico, São Luis de França	Unidades Básicas de Saúde: Irônia Maria, Jairo Teixeira, Mariano Nascimento, Sinval José, José Amado, Massoud Jalali e Figueroa, CE Lurdes Vieira e CER Dr. Raimundo Aragão, CAPS João Bebe Água e Valter Correia, COPEMCAM, Urgência 24h, Almoxarifado, EMAESM e Sede da SMS.
JUN	183	Estágio Supervisionado, Aula Prática e Residência Multiprofissional em Saúde da Família e Vigilância Epidemiológica Hospitalar	Enfermagem, Nutrição, Psicologia, Técnico em enfermagem, Fonoaudiologia, Serviço Social, Medicina, Farmácia, Educação Física	UFS, UNIRB, UNIP, Kuality, Pio X, Grau Técnico, São Luis de França	Unidades Básicas de Saúde: Irônia Maria, Jairo Teixeira, Mariano Nascimento, Sinval José, José Amado, Massoud Jalali e Figueroa, CE Lurdes Vieira e CER Dr. Raimundo Aragão, CAPS João Bebe Água e Valter Correia, COPEMCAM, Urgência 24h, EMAESM, Almoxarifado e Sede da SMS.
JUL	110	Estágio Supervisionado, Aula Prática e Residência Multiprofissional em Saúde da Família e Vigilância Epidemiológica Hospitalar	Enfermagem, Psicologia, Técnico em enfermagem, Fonoaudiologia, Serviço Social, Medicina, Farmácia, Educação Física	UFS, Grau Técnico e Kuality	Unidades Básicas de Saúde: Massoud Jalali, Mariano Nascimento, Irônia Maria, Figueiroa, José Amado, EMAESM, Urgência 24h, CAPS Valter Correia e João Bebe Água, CER Dr. Raimundo Aragão, CE Lurdes Vieira e Sede da SMS
AGO	217	Estágio Supervisionado, Aula Prática e Residência Multiprofissional em Saúde da Família e Vigilância	Enfermagem, Psicologia, Técnico em enfermagem, Fonoaudiologia, Serviço Social, Medicina,	UFS, Grau Técnico, UNIRB e Kuality	Unidades Básicas de Saúde: Massoud Jalali, Mariano Nascimento, Irônia Maria, Figueiroa, José Amado e Tânia Chagas, EMAESM, Urgência 24h, CAPS Valter Correia e João Bebe Água, CER Dr. Raimundo Aragão, CE Lurdes Vieira e Sede da SMS

		Epidemiológica Hospitalar e Visita Técnica	Farmácia, Educação Física		
SET	253	Estágio supervisionado, Disciplina Prática, Visita Técnica, Residência Multiprofissional e PET-Saúde	Enfermagem, Farmácia, Fisioterapia, Fonoaudiologia, Medicina, Nutrição, Odontologia, Psicologia, Serviço Social, Técnico ACS, Técnico em Enfermagem, Técnico em Saúde Bucal	Brasil Qualificação Profissional, Faculdade São Luis de França, Grau Técnico, Kuality Brasil, Pio X, Universidade Federal de Sergipe, UNIT	SMS Sede, CAPS João Bebe Água, CAPS Valter Correa, CE Maria de Lourdes Vieira, CER Raimundo Aragão, Urgência 24H, Central de Abastecimento Farmacêutico, UBS Bruno Kaique de Souza Santos, UBS Irônia Maria Aragão Prado Meireles, UBS Jairo Teixeira de Jesus, UBS José Raimundo Aragão, UBS José Amado, UBS Maria José Figueiroa, UBS Mariano do Nascimento, UBS Massoud Jalali, UBS Sinval José de Oliveira, UBS Antônio Florêncio de Matos
OUT	243	Estágio supervisionado, Disciplina Prática, Visita Técnica, Residência Multiprofissional e PET-Saúde	Enfermagem, Farmácia, Fisioterapia, Fonoaudiologia, Medicina, Nutrição, Odontologia, Psicologia, Serviço Social, Técnico em Enfermagem, Técnico em Saúde Bucal	Faculdade São Luis de França, Faculdade Regional da Bahia, Grau Técnico, Kuality Brasil, Pio X, Universidade Federal de Sergipe, UNIT	SMS Sede, CAPS João Bebe Água, CAPS Valter Correa, CE Maria de Lourdes Vieira, CER Raimundo Aragão, Urgência 24H, UBS Bruno Kaique de Souza Santos, UBS Irônia Maria Aragão Prado Meireles, UBS Jairo Teixeira de Jesus, UBS José Raimundo Aragão, UBS José Amado, UBS Maria José Figueiroa, UBS Mariano do Nascimento, UBS Massoud Jalali, UBS Sinval José de Oliveira
NOV	172	Estágio supervisionado, Disciplina Prática, Visita Técnica, Residência Multiprofissional, PET-Saúde	Enfermagem, Farmácia, Fisioterapia, Fonoaudiologia, Medicina, Nutrição, Odontologia, Psicologia, Serviço Social, Técnico em Enfermagem, Técnico em Saúde Bucal	Faculdade São Luis de França, Faculdade Regional da Bahia, Grau Técnico, Kuality Brasil, Pio X, Universidade Federal de Sergipe, Centro Universitário Maurício de Nassau, UNIT	SMS Sede, CAPS João Bebe Água, CE Maria de Lourdes Vieira, CER Raimundo Aragão, Urgência 24H, UBS Bruno Kaique de Souza Santos, UBS Jairo Teixeira de Jesus, UBS José Amado, UBS Maria José Figueiroa, UBS Mariano do Nascimento, UBS Massoud Jalali, UBS Sinval José de Oliveira
DEZ	58	Estágio supervisionado, Residência Multiprofissional, Residência Médica	Enfermagem, Farmácia, Fisioterapia, Fonoaudiologia, Medicina, Psicologia, Serviço Social, Técnico em Enfermagem	Faculdade São Luis de França, Faculdade Regional da Bahia, Grau Técnico, Pio X, Universidade Federal de Pernambuco, Universidade Federal de Sergipe, Centro Universitário Maurício de Nassau, UNIT	SMS Sede, CAPS João Bebe Água, CE Maria de Lourdes Vieira, CER Raimundo Aragão, Urgência 24H, UBS Bruno Kaique de Souza Santos, UBS José Rodrigues Amado, UBS Maria José Soares Figueiroa, UBS Massoud Jalali, UBS Maria Luiza dos Santos

Fonte: Coordenação de Educação Permanente. 18 de janeiro de 2023



### 6.3 Formação dos profissionais de saúde

Seguindo o novo modelo de saúde proposto pela atual gestão, a Educação Permanente em Saúde se apresenta como um investimento contínuo para a formação dos profissionais em saúde, sendo estabelecido no novo organograma na Diretoria de Gestão de Trabalho e Educação na Saúde.

Foram realizadas 33 atividades de formação com profissionais da Rede de Atenção à Saúde no ano de 2022, mediadas pela Diretoria de Gestão do Trabalho e Educação na Saúde e colaboradores de outras Diretoria da Secretaria Municipal de Saúde. Na tabela a seguir, apresentamos a descrição das atividades de formação promovidas no respectivo ano:

MÊS	ATIVIDADE/TEMA	PÚBLICO-ALVO	Nº DE PARTICIPANTES	COORDENAÇÃO RESPONSÁVEL/MEDIADORES
JAN	I Oficina de Implementação do Centro de Informações Estratégicas Municipais em Vigilância e Atenção à Saúde	Monitores do CIEMVAS	06	COMAV
	Capacitação em Regimento Interno do Conselho Municipal de Saúde de São Cristóvão	Conselheiros Municipais de Saúde	16	COEDS
FEV	Reunião Técnica-Científica para validação da Portaria que institui em âmbito municipal o Protocolo de Cuidado Multiprofissional à Pessoa em Insulinoterapia	Trabalhadores da RAS	16	COEDS
MAR	Georreferenciamento na Atenção Primária à Saúde com o tema remapeamento territorial das Pedreiras	Equipe da UBS Alice Freire	07	COSIS
	Oficina de Elaboração de Resumos para a Mostra Sergipe Aqui tem SUS com o tema experiências exitosas nos SUS	Trabalhadores do SUS São Cristóvão	09	COEDS DGETS
ABR	Capacitação dos trabalhadores no módulo Almoarifado	Gerentes dos Serviços de Saúde	19	DGETS
	II Oficina de Planejamento Participativo com o tema Programação Anual de Saúde 2022	Gestores do SUS	31	DPSUS, COOPS, COIGS
	Capacitação para o fortalecimento da Profilaxia PrE e Pós-Exposição ao HIV	Trabalhadores da Assistência	53	COVIG SES
MAI	Acolhimento dos novos profissionais da Saúde com o tema Informatização da APS	Trabalhadores da Assistência	14	Coordenação de Sistemas de Informação
JUN	CineEPS: o documentário enquanto uma estratégia de Educação Permanente em Saúde apresentando Muito Além do Peso e um debate.	Trabalhadores do SUS	8	DGETS, Apoiadora Institucional, Conselheira de Saúde
JUL	Arboviroses	Médicos, enfermeiros e técnicos de enfermagem.	39	DGETS
	1º encontro do Acolhimento de novos profissionais	Profissionais da APS	50	DGETS
	2º encontro do Acolhimento de novos profissionais	Profissionais da APS	48	DGETS
	3º encontro do Acolhimento de novos profissionais	Profissionais da APS	49	DGETS
AGO	4º encontro do Acolhimento de novos profissionais	Profissionais da APS	37	DGETS
	Tuberculose - encontro 1	Médicos, enfermeiros e técnicos de enfermagem	50	DGETS
	Tuberculose - encontro 2	Médicos, enfermeiros e técnicos de enfermagem	48	DGETS
	Cine SUS - Quesito Raça/Cor	Profissionais da RAS	17	DGETS
	Câncer Bucal	Dentistas	18	DGETS
	Cine SUS: Saúde Mental na APS	Profissionais da APS	11	DGETS
SET	Imunização	Equipe Saúde da Família	67	CODIM
	Câncer Bucal	Dentistas	18	COPES



	Cine-SUS: Saúde Mental na APS	Equipe Saúde da Família	14	COEDS
<b>OUT</b>	Seminário de Segurança Alimentar	Equipe Saúde da Família	-	COPEs
	Doenças Crônicas não-Transmissíveis	Equipe Saúde da Família	50	COPEP
	1º Encontro Saúde Materno-Infantil	Equipe Saúde da Família	46	COEDS
<b>NOV</b>	2º Encontro Saúde Materno-Infantil	Equipe Saúde da Família	48	COEDS
	3º Encontro Saúde Materno-Infantil	Equipe Saúde da Família	11	COEDS
	1º Seminário de Boas Práticas no SUS São Cristóvão	Profissionais da RAS e estudantes	80	COEDS
	Intensivo Materno-Infantil: parto e puerpério	Médicos e enfermeiros	53	COLIN
	Intensivo Materno-Infantil: planejamento sexual e reprodutivo e pré-natal	Médicos e enfermeiros	44	COLIN
	Oficina de escuta com os ACS's: o papel do ACS na Vigilância Alimentar e Nutricional	Agentes Comunitários de Saúde	27	COPEs
<b>DEZ</b>	Oficina de escuta com os ACS's: o papel do ACS na Vigilância Alimentar e Nutricional	Agentes Comunitários de Saúde	16	COPEs
	Oficina de escuta com os ACS's: o papel do ACS na Vigilância Alimentar e Nutricional	Agentes Comunitários de Saúde	46	COPEs

Fonte: Coordenação de Educação Permanente em Saúde. 23 de Setembro de 2022

## 7. PROGRAMAÇÃO ANUAL DE SAÚDE (PAS)

A PAS referente ao ano de 2022 foi elaborada e aprovada pelo Conselho Municipal de Saúde no 1º quadrimestre de 2022, sendo monitorada pela Coordenação de Instrumentos de Gestão do SUS quadrimestralmente a cada elaboração dos RDQAs. Com a elaboração da PAS 2023 no mês de agosto, a partir da revisão do Plano Plurianual, da PAS 2022 e dos Objetivos do Desenvolvimento Sustentável, algumas metas do Plano Municipal de Saúde 2022-2025 foram reavaliadas e consideradas de acordo com a avaliação das Coordenações, Diretorias da SMS e do Conselho Municipal de Saúde. Observa-se que a PAS 2022 apresentou ações pontuais e processuais, destacando a execução de mais de 80% das ações programadas. As ações que não foram realizadas no ano de 2022, previamente sinalizadas na elaboração da PAS 2023, foram reavaliadas e movidas para o respectivo ano de acordo com a definição de prioridades de metas e ações. O monitoramento quadrimestral da PAS 2022 e resultado da meta no ano está em anexo a este relatório (ANEXO I).

## 8. INDICADORES DE SAÚDE

O processo de Pactuação Interfederativa de Indicadores foi descontinuado com a revogação da Resolução nº 8/2016 a partir da publicação da Resolução de Consolidação CIT nº 1/2021. Dessa maneira, o município de São Cristóvão apresenta abaixo os indicadores de saúde definidos pelo Centro de Informações estratégicas estadual para o ano de 2022 a partir do Relatório Quadrimestral *Saúde em Monitoramento* (em anexo). Os resultados apresentados neste relatório se referem aos dados mais atualizados do último quadrimestre e de maneira cumulativa no ano de 2022, sendo obtidos através do da plataforma CIDES/SES, por meio de diferentes sistemas de informação, como o e-SUS PEC, e através de levantamento com as Coordenações e Diretorias da Secretaria de Saúde de São Cristóvão.

### 1. Óbito prematuro 30 a 69 DCNT/taxa óbito prematuro 30 a 69 DCNT

Segundo o CIDES, foram identificados 103 óbitos por doenças crônicas não transmissíveis até o 3º quadrimestre de 2022.

### 2. Óbitos em mulheres em idade fértil de 10 a 49 anos investigados/proporção

No período ocorreram 12 óbitos em mulheres em idade fértil, sendo 7 investigados. No ano, de acordo com a Coordenação de Vigilância Epidemiológica, foram identificadas 22 investigações de óbitos em mulheres em idade fértil.

### 3. Óbitos em mulheres em idade fértil 10 a 49

12 óbitos em mulheres em idade fértil no 3º quadrimestre. No ano de 2022, de acordo com a Coordenação de Vigilância Epidemiológica foram identificados 31 óbitos em mulheres em idade fértil.

### 4. Óbitos causas básicas definidas/proporção

O município apresentou o total de 145 óbitos com causa básica definida, nesse 3º quadrimestre de 2022. No ano de 2022, de acordo com a Coordenação de Vigilância Epidemiológica foram identificados 431 óbitos com causas básicas definidas.

### 5. Proporção de vacinas para crianças < 2 anos (Pentavalente - 3ª dose, Pneumo 10 - 2º dose, Poliomielite - 3ª dose e Tríplice Viral - 1ª dose)

De acordo com dados do Sistema Nacional de Imunização, considerando os 4 imunobiológicos - Pentavalente (3ª dose), Pneumocócica 10-valente (2ª dose), Poliomielite (3ª dose) e Tríplice viral (1ª dose) para menores de 2 anos- que integravam a meta da Pactuação Interfederativa de 2018-2021-, identificamos no ano de 2022 que nenhum desses imunobiológicos atingiu a meta estabelecida de 95%. De modo geral, observando os imunobiológicos, o município de São Cristóvão atingiu a cobertura de 83,16% no final de 2022:

População: 1272		
	Vacinas	Cobertura
<b>Pneumo &gt;1 ano:</b>	1092	85,85%
<b>Pneumo 1 ano:</b>	1086	85,38%
<b>Penta:</b>	1000	78,62%
<b>Tríplice D1:</b>	1084	85,22%
<b>Tríplice D2:</b>	608	47,80%
<b>Pólio:</b>	932	73,27%

Imunizações - Cobertura - Brasil	
Coberturas Vacinais segundo Município	
Município: 280670 SAO CRISTOVAO	
Imuno: Penta , Pneumocócica , Poliomielite , Tríplice Viral D1	
Ano: 2022	
Município	Coberturas Vacinais
Total	83,16
280670 SAO CRISTOVAO	83,16

Fonte: Coordenação de Imunização/ Tabnet. Acesso em 02 de janeiro de 2023.

### 6. Proporção de casos de doenças notificação compulsória imediata encerrada em 60 dias (DNCI)

Até o 3º quadrimestre, foram identificados 2 casos de notificação compulsória imediata encerrados em 60 dias, representando 100% dos casos.

### 7. Proporção de cura de casos novos de hanseníase nos anos da coorte

De acordo com o CIDES, foi detectada uma proporção de 93,33% de cura de casos novos de hanseníase no ano de 2022.

### 8. Taxa de detecção de hanseníase em < 15 anos por 100 mil habitantes

Não foi identificado nenhum caso de hanseníase em menores de 15 anos no 3º quadrimestre. No ano, segundo o CIDES, foi identificado 1 caso de hanseníase nessa faixa etária no ano.

### 9. Nº de casos novos de sífilis congênita em < ano

O município registrou 06 novos casos de sífilis congênita no 3º quadrimestre de 2022. Somando-se ao primeiro e segundo quadrimestres, São Cristóvão apresentou 27 casos de sífilis congênita nesse ano, ultrapassando o indicador anual proposto na PAS 2022 de 20 casos no ano.

#### 10. Nº de casos de AIDS < 5 anos

O resultado deste indicador vem se mantendo estável ao longo dos anos. Não houve o registro de casos de AIDS em menores de 5 anos de idade nesse ano.

#### 11. Nº casos novos AIDS em idade de 15 a 24 anos/taxa de detecção de casos de AIDS em jovens (15 a 24 anos)

O município registrou 1 novo caso de AIDS em idade de 15 a 24 anos no 3º quadrimestre de 2022. São 5 casos de AIDS nessa faixa etária no ano de 2022.

#### 12. Nº casos novos/taxa de detecção de casos de tuberculose

No 3º quadrimestre, identificou-se um total de 54 novos casos de tuberculose. Cumulativamente, 2022 apresentou 206 novos casos de Tuberculose, com uma taxa de detecção de 211,06.

#### 13. Nº cura tb lab/percentual de cura d8e casos novos de tuberculose confirmados em laboratório

Segundo o CIDES, até o 3º quadrimestre obtivemos um percentual de 79,05% de casos novos de tuberculose confirmados em laboratório.

#### 14. Proporção de exames para HIV realizados em casos novos de tuberculose

Foram realizados exames para detecção de HIV em 35 pacientes dos 48 casos novos detectados. Percentual de testagem para HIV entre os casos de tuberculose é de 73%. Ao longo do ano foram realizados 141 exames para HIV dentre os 160 casos novos de tuberculose, ou seja, 88%.

#### 15. Nº icsab/proporção de icsab: índices de internação evitável da ab

No 3º quadrimestre, identificamos um total de 207 internações por causas sensíveis a atenção básica de residentes do município de São Cristóvão, sendo as principais causas: Infecção no rim e trato urinário, Insuficiência cardíaca e Doenças cerebrovasculares. Ao longo do ano foram 593 internações por causas sensíveis a Atenção Básica. A seguir, apresentamos o total de internações por mês:

CAUSAS SENSÍVEIS A ATENÇÃO BÁSICA 3	01/22	02/22	03/22	04/22	05/22	06/22	07/22	08/22	09/22	10/22	11/22	12/22	TOTAL
1. Doenças preveníveis p/imuniz/condições sensív	0	1	0	1	1	0	0	0	0	1	1	0	5
2. Gastroenterites Infeciosas e complicações	1	1	1	2	1	2	1	2	1	4	2	0	18
3. Anemia	0	1	0	0	0	1	0	0	0	0	0	0	2
4. Deficiências nutricionais	1	1	2	3	1	1	1	3	1	1	1	1	17
5. Infecções de ouvido, nariz e garganta	0	0	0	1	0	0	1	0	1	0	1	1	5
6. Pneumonias bacterianas	1	1	0	2	2	0	5	2	0	4	1	0	18
7. Asma	2	2	5	2	0	3	0	0	4	0	4	2	24

<b>8. Doenças pulmonares</b>	6	1	2	4	7	9	8	9	7	5	2	2	62
<b>9. Hipertensão</b>	1	1	2	2	2	2	1	1	0	1	2	1	16
<b>10. Angina</b>	1	1	3	1	2	0	2	2	0	1	0	1	14
<b>11. Insuficiência cardíaca</b>	9	3	6	6	5	2	3	4	6	5	6	8	63
<b>12. Doenças cerebrovasculares</b>	4	6	7	7	6	6	3	3	5	1	7	7	62
<b>13. Diabetes melítus</b>	4	2	6	6	2	4	3	1	4	4	6	3	45
<b>14. Epilepsias</b>	0	3	0	1	0	3	1	1	1	0	1	1	12
<b>15. Infecção no rim e trato urinário</b>	9	8	6	12	5	9	11	7	12	16	12	13	120
<b>16. Infecção da pele e tecido subcutâneo</b>	4	2	3	4	2	5	4	5	4	4	4	4	45
<b>17. Doença Inflamatória órgãos pélvicos femininos</b>	0	1	0	0	0	0	0	0	1	0	0	1	3
<b>18. Úlcera gastrointestinal</b>	7	5	7	0	3	3	1	2	3	2	1	2	36
<b>19. Doenças relacionadas ao pré-natal e parto</b>	1	2	2	2	1	1	2	5	2	1	3	4	26
<b>Total</b>	<b>51</b>	<b>42</b>	<b>52</b>	<b>56</b>	<b>40</b>	<b>51</b>	<b>47</b>	<b>47</b>	<b>52</b>	<b>50</b>	<b>54</b>	<b>51</b>	<b>593</b>

Fonte: Sistema de Informações Hospitalares do SUS (SIH/SUS)/Tabwin. Acesso em 03 de fevereiro de 2023

### 16. Óbitos infantis/taxa de mortalidade infantil

Preliminarmente, segundo a Coordenação de Vigilância Epidemiológica, o município apresentou no 3º quadrimestre 3 óbitos infantis, em cálculo cumulativo, obtivemos 18 óbitos no ano de 2022, representando uma taxa de 17,22.

### 17. Óbitos neoprecoce/taxa de mortalidade neonatal precoce

Preliminarmente, segundo a Coordenação de Vigilância Epidemiológica, o município apresentou no 3º quadrimestre 1 óbito neonatal precoce, em cálculo cumulativo, obtivemos 8 óbitos neonatal precoce no ano de 2022, representando uma taxa de 7,65.

### 18. Óbitos neotardios/taxa de mortalidade neonatal tardio

Preliminarmente, segundo a Coordenação de Vigilância Epidemiológica, o município apresentou no 3º quadrimestre 1 óbito neonatal tardio, em cálculo cumulativo, obtivemos 3 óbitos neonatal tardio no ano de 2022, representando uma taxa de 2,87.

### 19. Óbitos pós-neonatal/taxa de mortalidade pós-neonatal

Preliminarmente, segundo a Coordenação de Vigilância Epidemiológica, o município apresentou no 3º quadrimestre 1 óbito pós-neonatal, em cálculo cumulativo, obtivemos 7 óbitos pós-neonatal no ano de 2022, representando uma taxa de 6,69.

### 20. Óbitos de 1 a 4 anos/taxa de mortalidade infantil de 1 a 4 anos

Preliminarmente, segundo a Coordenação de Vigilância Epidemiológica, o município apresentou no 3º quadrimestre 1 óbito infantil de 1 a 4 anos, em cálculo cumulativo, obtivemos 5 óbitos infantis de 1 a 4 anos no ano de 2022, representando uma taxa de 4,78.

### 21. Proporção de nascidos vivos de mães com 7 ou mais consultas de pré-natal

Segundo o CIDES, no ano de 2022 foram identificados 764 nascidos vivos de mães com 7 ou mais consultas, representando 69,33% do total de nascidos vivos.

## 22. Parto normal no SUS e saúde suplementar/proporção

Até o 3º quadrimestre, foram identificados pelo CIDES, um total de 628 partos normais em residentes do município, representando 56,99% do total de partos.

## 23. Gravidez na adolescência entre a faixa etária de 10 a 19 anos/proporção

Segundo a Divisão de Saúde da Mulher, identificou-se através do e-SUS PEC um total de 41 gestantes nessa faixa etária no 3º quadrimestre. De acordo com o CIDES, o município apresentou em 2022 um total de 151 gestantes nessa faixa etária, uma proporção de 13,70%.

## 24. Exame citopatológico do colo do útero em mulheres de 25 a 64 anos/razão

No 3º quadrimestre de 2022 foram analisados 906 exames citopatológicos em mulheres de 25 a 64 anos, sendo novembro o mês com mais números de exames realizados. O ano de 2022 foi finalizado com um total de 2.863 exames citopatológicos do colo do útero realizados em residentes de 25 a 64 anos do município, o que representa uma razão de 0,350, considerando o total 24.471 mulheres cadastradas dentro dessa faixa etária no e-SUS PEC. Abaixo, apresentamos o total de exames realizados por mês:

0203010086 exame citopatológico cérvix vaginal/microflora-rastreamento	01/22	02/22	03/22	04/22	05/22	06/22	07/22	08/22	09/22	10/22	11/22	12/22	Total
<b>Total</b>	258	189	263	243	289	181	211	323	210	285	355	56	2863

Fonte: Tabwin/DataSUS/SIASUS. Acesso em 07 de fevereiro de 2023

## 25. Mamografia de rastreamento em mulheres de 50 a 69 anos/razão

No 3º quadrimestre de 2022 foram analisados 616 exames de mamografia em mulheres de 50 a 69 anos, sendo novembro o mês com mais números de exames realizados. O ano de 2022 foi finalizado com um total de 1555 mamografias de rastreamento realizadas em residentes do município, o que representa uma razão de 0,357, considerando o total 8.709 mulheres cadastradas dentro dessa faixa etária no e-SUS PEC. Abaixo, apresentamos o total de exames realizados por mês:

0204030188 mamografia bilateral para rastreamento	01/22	02/22	03/22	04/22	05/22	06/22	07/22	08/22	09/22	10/22	11/22	12/22	Total
<b>Total</b>	44	94	164	158	135	122	115	107	69	199	200	148	1555

Fonte: Tabwin/DataSUS/SIASUS. Acesso em 07 de fevereiro de 2023

## 26. Nº de óbitos maternos/razão mortalidade materna

De acordo com a Coordenação de Vigilância Epidemiológica, corroborando o CIDES, foi identificado 1 óbito materno no 3º quadrimestre de 2022. Cumulativamente, ocorreram 2 óbitos maternos no ano de 2022, uma razão de 181,49.

## 27. Nº de óbitos maternos investigados/proporção



Não foi registrada nenhuma investigação de óbito no 3º quadrimestre. Dessa maneira, identificou-se através do CIDES e da Coordenação de Vigilância Epidemiológica do município 1 óbito investigado, ou seja, 50% dos óbitos maternos foram investigados.

### **28. Nº óbitos fetais investigados/proporção de óbitos fetal e infantil investigados**

Ocorreram 5 óbitos fetais no 3º quadrimestre, porém, não foi identificado o registro de nenhuma investigação de óbito fetal no segundo quadrimestre. Cumulativamente, ocorreram 13 óbitos fetais no ano de 2022.

### **29. Óbitos AVC/taxa de mortalidade por acidente vascular cerebral-AVC**

Ocorreram 5 óbitos por AVC no município no 3º quadrimestre de 2022. Cumulativamente, foram registrados 7 óbitos por AVC em 2022, ou seja, uma taxa de 7,60.

### **30. Óbitos por Infarto agudo do miocárdio/taxa de mortalidade por infarto agudo do miocárdio**

De acordo com a Coordenação de Vigilância Epidemiológica do município, foram identificados 10 óbitos por infarto no 3º quadrimestre, e, cumulativamente, ocorreram 24 óbitos por AVC no ano de 2022.

### **31. Óbitos diabetes/taxa de mortalidade por diabetes mellitus**

Foram registrados 13 óbitos em decorrência de diabetes mellitus no 3º quadrimestre, e 34 ao longo de 2022.

### **32. Óbitos neoplasias/taxa de mortalidade por neoplasias**

Segundo dados do SIM local, em São Cristóvão, foram registrados 18 óbitos decorrentes de neoplasias no 3º quadrimestre. No ano de 2022, ocorreram 62 óbitos por neoplasias em municípios de São Cristóvão.

### **33. Óbitos acidente trans/taxa de mortalidade por acidentes de trânsito**

Não foram identificados óbitos por acidente de trânsito no 3º quadrimestre. Segundo o CIDES, foram identificados 7 óbitos por acidentes de trânsito.

### **34. Óbitos causas externas/mortalidade proporcional por causas externas**

Segundo com dados do SIM local foram identificados 20 óbitos por causas externas no 3º quadrimestre, 69 no ano de 2022.

### **35. Óbitos homicídios/taxa de mortalidade por homicídios**

Segundo com dados do SIM local foram identificados 9 óbitos por homicídios no 3º quadrimestre, 37 no ano de 2022.

### **36. Óbitos por suicídios/taxa de mortalidade por suicídios**

Segundo com dados do SIM local foram identificados 1 óbitos por suicídio no 3º quadrimestre, 7 no ano de 2022.

### **37. Número de óbitos por leishmaniose visceral**

Não foi identificado nenhum óbito por leishmaniose visceral em residentes do município durante o 3º quadrimestre. No ano de 2022, foi identificado 1 óbito por leishmaniose em residente de São Cristóvão.

### **38. Proporção de análise realizada de amostras de água para consumo humano**

Foram realizadas 133 análises de água para o consumo humano no município nesse quadrimestre segundo a Coordenação de Vigilância Sanitária, cumulativamente, durante o ano de 2022, foram realizadas 379 análises de água. Segundo o CIDES, o município atingiu a proporção de 100% no ano de 2022.

### 39. Nº de exodontias realizadas em dentes permanentes na atenção básica

Através do e-SUS APS PEC, foram identificados 835 procedimentos de exodontias em dentes permanentes na atenção básica no 3º quadrimestre. Até dezembro de 2022 foram realizadas 2.615 exodontias de dentes permanentes no município.

### 40. Ação de escovação/média de ações escovações supervisionadas na APS

Através do e-SUS APS PEC foram identificadas 6 ações de escovação supervisionada, 2 realizadas na UBS Raimundo Aragão, 1 realizada na UBS Jairo Teixeira, 2 realizadas na UBS Maria José Figueroa e 1 realizada na UBS Sinval de Oliveira. Dessas 6 ações, 5 se referem a ações do Programa Saúde na Escola. Ao longo do ano de 2022, foram realizadas 13 ações de escovação supervisionada no município, nas unidades de saúde a seguir. Destas, 9 ações foram referentes ao Programa Saúde na Escola.

SAÚDE e SUS ATENÇÃO PRIMÁRIA		MINISTÉRIO DA SAÚDE ESTADO DE SERGIPE MUNICÍPIO DE SÃO CRISTÓVÃO											
FILTROS: Período: 01/01/2022 a 31/12/2022   Unidade de saúde: Todas   Equipe: Todas   Profissional: Todos   CBO: Todos   Nível de detalhe: Unidade de saúde   Filtros personalizados: 1													
Relatório de atividade coletiva - Série histórica													
Unidade de saúde	01/2022	02/2022	03/2022	04/2022	05/2022	06/2022	07/2022	08/2022	09/2022	10/2022	11/2022	12/2022	Total
UBS Alice Freire Pedreiras	0	0	0	0	0	0	1	0	0	0	0	0	1
UBS Dr Jose Raimundo Aragao	0	0	0	0	0	0	0	0	1	0	1	0	2
UBS Jairo Teixeira de Jesus	0	2	0	0	0	0	0	0	0	0	1	0	3
UBS Maria Jose Soares Figueroa	0	0	0	0	0	0	0	0	2	0	0	0	2
UBS Maria Luiza dos Santos Nascimento	1	0	0	0	0	0	0	0	0	0	0	0	1
UBS Masoud Jalali	0	0	0	0	0	0	0	3	0	0	0	0	3
UBS Sinval Jose de Oliveira	0	0	0	0	0	0	0	0	0	0	1	0	1
<b>Total geral:</b>	<b>1</b>	<b>2</b>	<b>0</b>	<b>0</b>	<b>0</b>	<b>0</b>	<b>1</b>	<b>3</b>	<b>3</b>	<b>0</b>	<b>3</b>	<b>0</b>	<b>13</b>
Filtros personalizados													
Práticas em saúde: 04 - Escovação dental supervisionada													

### 41. Cobertura das primeiras consultas odontológicas programadas na atenção básica

De acordo com e-SUS APS PEC, as Equipes de saúde bucal do município realizaram 3.502 primeiras consultas odontológicas programadas na Atenção Básica nesse 3º quadrimestre, representando 46,81% do total de atendimentos odontológicos. No decorrer do ano de 2022 foram realizadas 9.408 primeiras consultas odontológicas no município, representando 43,5% do total de consultas.

### 42. Cobertura de acompanhamento das condicionalidades de saúde do programa bolsa

De acordo com o CIDES, o município alcançou até esse quadrimestre uma cobertura de 47,83% de acompanhamento das condicionalidades de saúde do Programa Bolsa Família. Contudo, através do Consolidado Geral do Ministério da Saúde, referente à 2ª vigência, o município de São Cristóvão alcançou 62,61% beneficiários acompanhados no SUS São Cristóvão.

### 43. Cobertura da atenção primária à saúde das equipes financiadas pelo ministério da saúde

Partindo da estimativa populacional do município de 92.090 residentes, São Cristóvão apresentou em dezembro de 2022, 90,31% de pessoas cadastradas no SUS, 6,02% a mais que no mesmo período do ano anterior (84,28%).

#### **44. Cobertura populacional estima de saúde bucal na atenção básica**

O ano de 2022 foi finalizado com 63,19% de cobertura populacional estimada de saúde bucal na atenção básica.

#### **45. Ações de matriciamento sistemático realizadas por CAPS com equipes de Atenção Básica**

Foram realizados 4 matriciamentos dos CAPS com a APS nesse quadrimestre, todos esses realizados pelo CAPS João Bebe Água. Ao longo do ano de 2022 foram realizados 41 matriciamentos, sendo 20 realizados pelo CAPS João Bebe Água e 21 realizados pelo CAPS Valter Correia.

#### **46. Nº de ciclos que atingiram no mínimo 80% cobertura de imóveis visitados controle dengue**

De acordo com a Coordenação de Vigilância Ambiental do município, nesse quadrimestre foi realizado 01 ciclo de pelo menos 80% de cobertura de imóveis visitados. O ano de 2022 encerrou com 04 ciclos realizado, atingindo a meta anual proposta.

#### **47. Proporção de preenchimento do campo ocupação nas notificações de agravos relacionados ao trabalho**

Segundo o CIDES, o município apresentou 15 notificações de agravos relacionados ao trabalho, 100% com o campo ocupação preenchido.

#### **48. Número de óbitos por dengue**

De acordo com a Coordenação de Vigilância Ambiental, não foi identificado nenhum óbito por dengue em residentes do município durante o 3º quadrimestre. No ano de 2022, ocorreu 1 óbito por dengue em residentes de São Cristóvão.

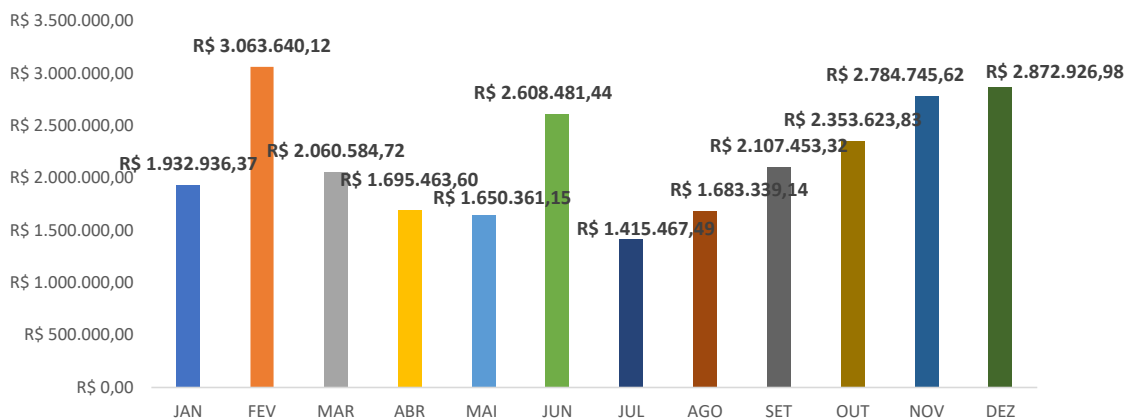
## **9. EXECUÇÃO ORÇAMENTÁRIA E FINANCEIRA**

### **9.1 Execução da programação por fonte, subfunção e natureza da despesa**

Os gráficos abaixo apresentam as receitas recebidas por fonte de recurso no ano de 2022.

O gráfico 1 destaca as receitas oriundas dos recursos próprios do município. Totalizando no ano de 2022 R\$26.229.023,80.

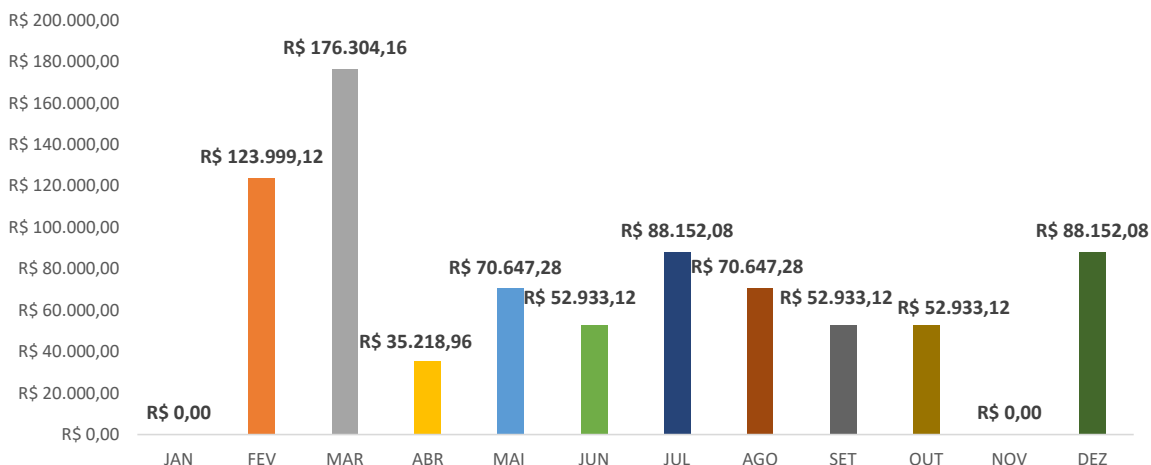
### Receitas de Recursos Próprios



Fonte: Coordenação de Orçamento Público em Saúde. 25 de janeiro de 2023

O gráfico 2 – representa as receitas repassadas pelo Governo Estadual no tocante à Assistência Farmacêutica, cofinanciamento da Equipe de Atenção Primária Prisional – EAPP. Totalizando no ano de 2022 R\$758.777,84.

### Receitas Estaduais



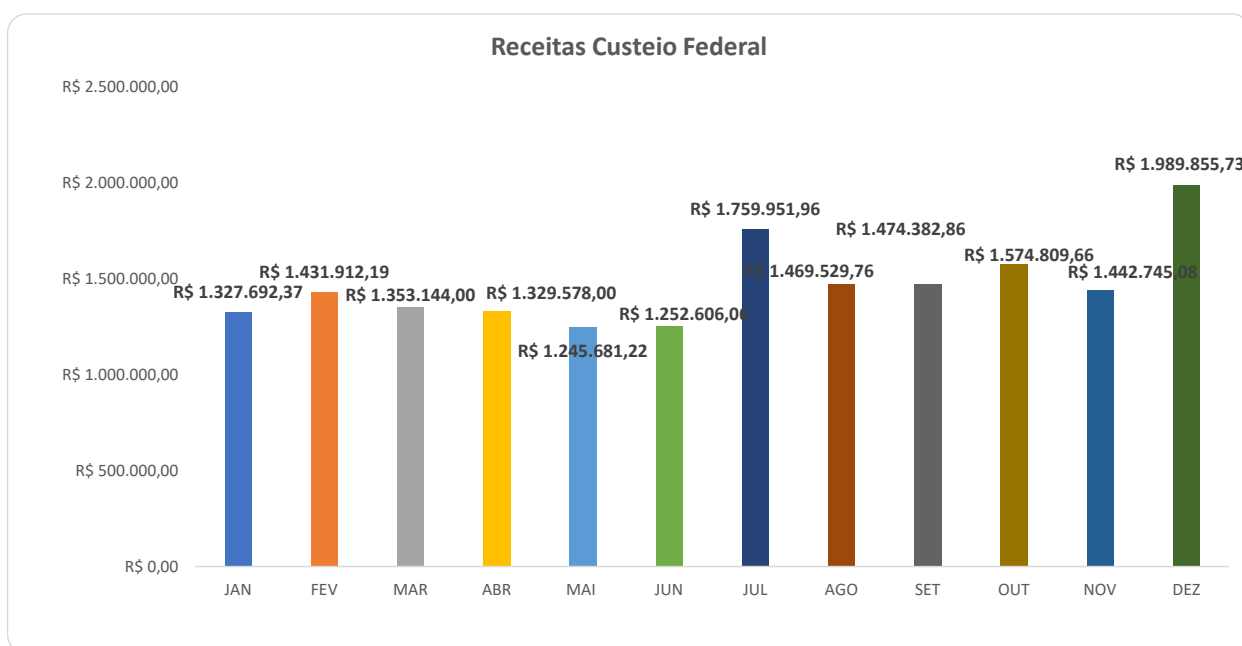
Fonte: Coordenação de Orçamento Público em Saúde. 25 de janeiro de 2023

Abaixo apresentamos tabela detalhando os repasses estaduais durante o ano de 2022:

PERÍODO	ASSISTÊNCIA FARMACÊUTICA	EAPP
1º quadrimestre	R\$ 159.427,44	R\$ 176.094,80
2º quadrimestre	R\$ 70.856,64	R\$ 176.094,80
3º quadrimestre	R\$ 53.142,48	R\$ 140.875,84
<b>TOTAL</b>	<b>R\$ 283.426,56</b>	<b>R\$ 493.065,44</b>

Fonte: Coordenação de Orçamento Público em Saúde. 25 de janeiro de 2023

O gráfico 3 – representa as receitas repassadas pelo Governo Federal para o custeio das ações de saúde. Totalizando no ano de 2022 R\$17.651.888,90.

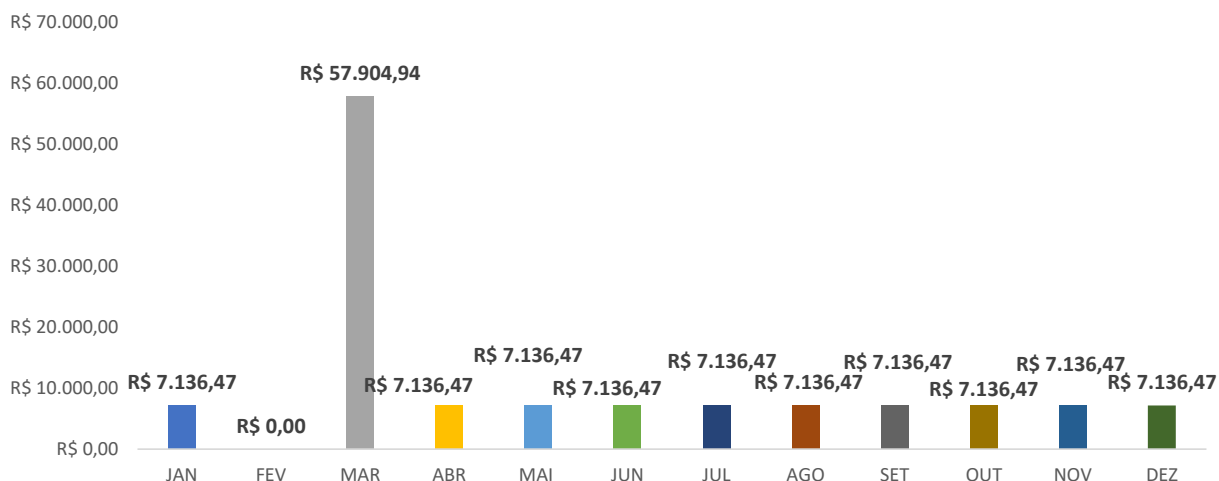


Fonte: Coordenação de Orçamento Público em Saúde. 25 de janeiro de 2023

O gráfico 4 – representa as receitas repassadas pelo Governo Federal no tocante à emergência sanitária causada pela COVID-19 destinado para a área Assistência Farmacêutica. Totalizando no ano de 2022 R\$ 129.269,64.




### Receitas Custeio extraordinário COVID - 19



Fonte: Coordenação de Orçamento Público em Saúde. 25 de janeiro de 2023

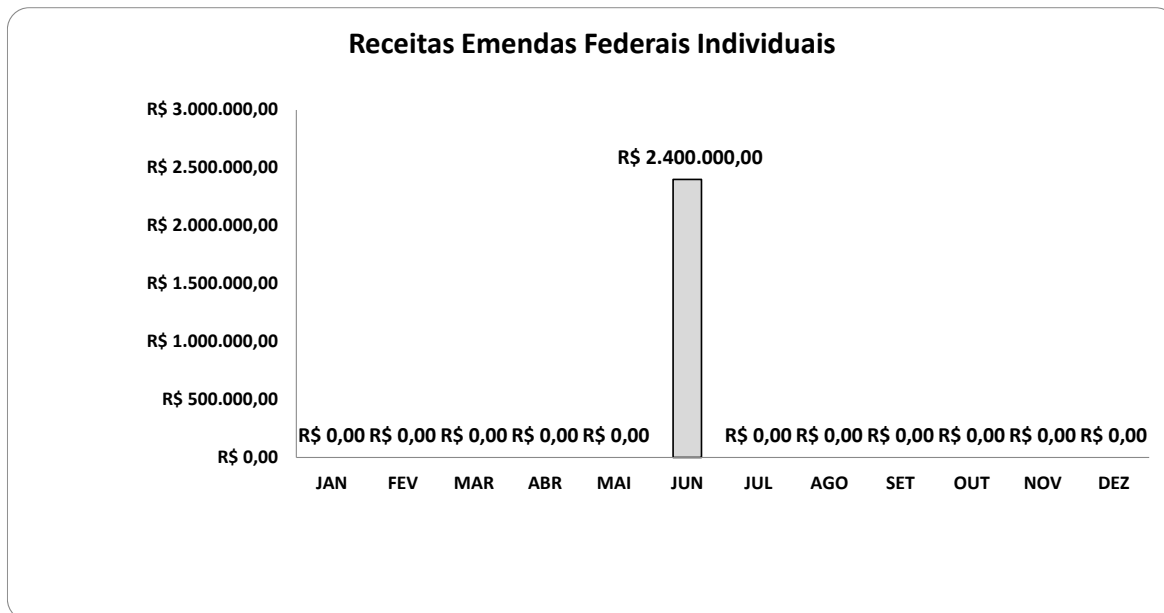
O gráfico 5 representa o recurso federal para investimento. Observa-se que não houve repasse no último quadrimestre e nem nos meses anteriores, tendo um impacto negativo nos investimentos municipais em saúde (construção de UBS, aquisição de equipamentos, etc.).

### Receitas Investimento Federal



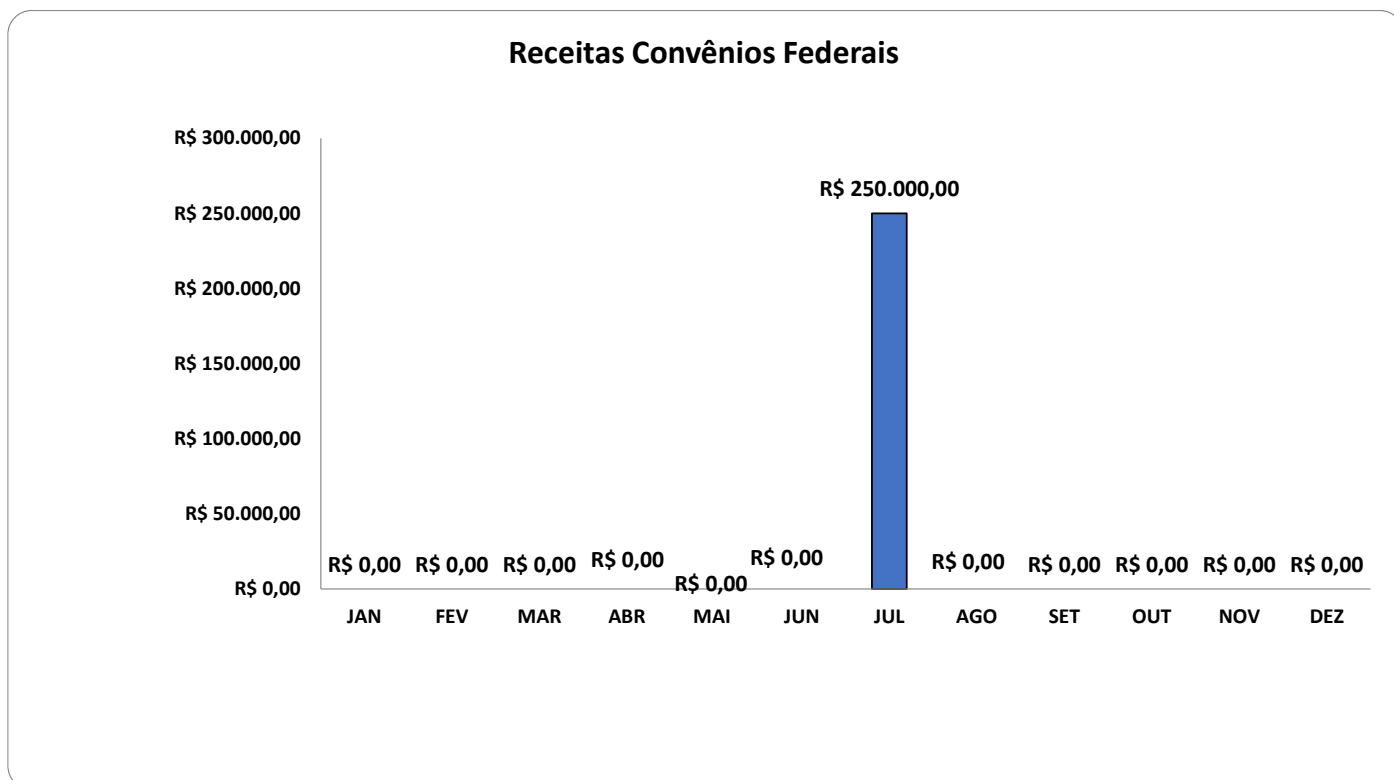
Fonte: Coordenação de Orçamento Público em Saúde. 25 de janeiro de 2023

O gráfico 6 - representa o recurso federal de emendas parlamentares individuais, onde no mês de junho recebemos o valor de R\$2.400.000 referente às emendas de Custeio da Atenção Primária à Saúde.



Fonte: Coordenação de Orçamento Público em Saúde. 25 de janeiro de 2023

O gráfico 7 - representa o recurso de convênios federais, nota-se que recebemos o valor de R\$250.000,00 no mês de julho referente à ampliação da Urgência 24 horas.



Fonte: Coordenação de Orçamento Público em Saúde. 25 de janeiro de 2023

Salienta-se que a destinação dos recursos financeiros no ano de 2022 foram estritamente para o custeio das ações em saúde, ou seja, para a manutenção dos serviços como: aquisição de insumos, contratação de profissionais, contratação de prestadores de serviços, entre outras. É importante ressaltar que a instabilidade de repasse mensal do ente estadual reflete na necessidade de cobertura do município, o que resulta no aumento do custeio municipal para a manutenção das ações. Além disso, a ausência de repasse do recurso de investimento limita as despesas de investimento, pois a única opção para este tipo de despesa é a fonte de recursos próprios do município.

A captação de recursos foi uma estratégia intensificada no ano de 2022, o que permitiu a manutenção das ações da Atenção Primária e MAC, além de possibilitar a execução de ações de investimento, como a ampliação da Urgência 24 horas e de Unidades Básicas de Saúde. Os objetos captados e seus respectivos status estão descritos no item 10 deste Relatório.

### 9.1.1 DESPESAS POR CATEGORIA ECONÔMICA

Os elementos destacados abaixo são os que mais oneram as ações orçamentárias, nota-se que são elementos relacionados ao custeio das ações: folha de pagamento, prestação de serviços – pessoa jurídica, prestação de serviços – pessoa física, obrigações patronais, material de consumo, material, bem ou serviço para distribuição gratuita, auxílio-alimentação e obrigações tributárias e contributivas, respectivamente. Mantendo-se a mesma situação durante o ano com destaque para o elemento auxílio-alimentação que ultrapassou o elemento de obrigações tributárias, destacam-se também os elementos de investimento: equipamentos, materiais permanentes e obras instalações que apesar de não haver uma recorrência no repasse por parte do governo federal as despesas foram realizadas com recursos próprios.


**ESTADO DE SERGIPE**  
**FUNDO MUNICIPAL DE SAÚDE DE SÃO CRISTÓVÃO**  
Despesa Orçamentária por Categoria Econômica

De 01/09/2022 à 31/12/2022

Especificação	Dotação Inicial	Crédito		Dotação Atualizada	Empenhos		Liquidações		Pagamentos		A Pagar		Disponível
		Adição	Anulação		No Período	Acumulado	No Período	Acumulado	No Período	Acumulado	Processado	Não Processado	
30000000 DESPESAS CORRENTES	41.437.137,78	41.636.918,89	29.681.376,34	53.392.680,33	8.411.346,56	51.604.614,48	18.622.570,03	48.789.303,55	18.397.954,12	45.499.842,16	3.289.461,39	2.815.310,93	1.788.065,85
31000000 PESSOAL E ENCARGOS SOCIAIS	21.205.042,29	13.006.707,40	9.906.374,16	24.305.375,53	5.988.189,51	23.550.313,68	9.454.597,19	23.239.302,57	9.495.898,23	23.239.302,57	0,00	311.011,11	755.061,85
31900000 APLICAÇÕES DIRETAS	21.205.042,29	13.006.707,40	9.906.374,16	24.305.375,53	5.988.189,51	23.550.313,68	9.454.597,19	23.239.302,57	9.495.898,23	23.239.302,57	0,00	311.011,11	755.061,85
31900400 Contratação Por Tempo Determinado	118.254,70	554.178,29	323.066,69	349.366,30	185.818,52	<b>327.778,26</b>	192.468,17	322.049,44	192.468,17	322.049,44	0,00	5.728,82	21.588,04
31901000 Outros Benefícios de Natureza Social	604.209,98	0,00	604.000,00	209,98	0,00	0,00	0,00	0,00	0,00	0,00	0,00	0,00	209,98
31901100 Vencimentos e Vantagens Fixas - Pessoal Civil	18.379.813,81	9.385.812,01	8.077.095,18	19.688.530,64	4.063.780,91	<b>19.111.792,34</b>	7.665.684,56	19.111.792,34	7.665.684,56	19.111.792,34	0,00	0,00	576.738,30
31901300 Obrigações Patronais	2.059.014,57	2.639.699,58	794.882,72	3.903.831,43	1.594.086,64	<b>3.764.126,70</b>	1.451.941,02	3.458.844,41	1.451.941,02	3.458.844,41	0,00	305.282,29	139.704,73
31909400 Indenizações e Restituições Trabalhistas	30.011,65	427.017,52	95.347,12	361.682,05	144.503,44	<b>346.616,38</b>	144.503,44	346.616,38	185.804,48	346.616,38	0,00	0,00	15.065,67
31909600 Ressarcimento de Despesas de Pessoal Requisitado	13.737,58	0,00	11.982,45	1.755,13	0,00	0,00	0,00	0,00	0,00	0,00	0,00	0,00	1.755,13
33000000 OUTRAS DESPESAS CORRENTES	20.232.095,49	28.630.211,49	19.775.002,18	29.087.304,80	2.423.157,05	28.054.300,80	9.167.972,84	25.550.000,98	8.902.055,89	22.260.539,59	3.289.461,39	2.504.299,82	1.033.004,00
33710000 TRANSFERÊNCIAS A CONSÓRCIOS PÚBLICOS	0,00	31.649,19	31.315,86	333,33	0,00	0,00	0,00	0,00	0,00	0,00	0,00	0,00	333,33
33713000 Material de Consumo	0,00	15.649,35	15.649,35	0,00	0,00	0,00	0,00	0,00	0,00	0,00	0,00	0,00	0,00
33713200 Material de Distribuição Gratuita	0,00	4.999,95	4.999,95	0,00	0,00	0,00	0,00	0,00	0,00	0,00	0,00	0,00	0,00
33713600 Outros Serviços de Terceiros - Pessoa Física	0,00	4.999,95	4.999,95	0,00	0,00	0,00	0,00	0,00	0,00	0,00	0,00	0,00	0,00
33713900 Outros Serviços de Terceiros - Pessoa Jurídica	0,00	4.999,95	4.999,95	0,00	0,00	0,00	0,00	0,00	0,00	0,00	0,00	0,00	0,00
33717000 Transferência a Consórcio Público Mediante Contrato de Rateio	0,00	999,99	666,66	333,33	0,00	0,00	0,00	0,00	0,00	0,00	0,00	0,00	333,33
33900000 APLICAÇÕES DIRETAS	20.232.095,49	28.598.562,30	19.743.686,32	29.086.971,47	2.423.157,05	28.054.300,80	9.167.972,84	25.550.000,98	8.902.055,89	22.260.539,59	3.289.461,39	2.504.299,82	1.032.670,67
33901400 Diárias - Pessoal Civil	112.361,13	29.769,78	111.631,74	30.499,17	17.640,00	23.430,00	17.640,00	23.430,00	17.640,00	23.430,00	0,00	0,00	7.069,17
33903000 Material de Consumo	3.271.854,92	3.686.755,84	4.312.897,79	2.645.712,97	500.418,69	<b>2.615.336,30</b>	969.810,82	2.423.178,15	672.611,62	1.442.090,49	981.087,66	192.158,15	30.376,67
33903200 Material, Bem Ou Serviço Para Distribuição Gratuita	2.308.534,81	2.287.238,06	2.538.423,31	2.057.349,58	293.761,87	<b>2.052.340,79</b>	747.602,16	1.867.948,15	178.423,78	810.585,22	1.057.362,93	184.392,64	5.008,79
33903300 Passagens e Despesas com Locomoção	99.946,35	0,00	93.972,63	5.973,72	0,00	0,00	0,00	0,00	0,00	0,00	0,00	0,00	5.973,72
33903500 Serviços de Consultoria	114.523,13	79.892,40	79.207,23	115.208,30	17.000,00	112.700,00	35.400,00	86.630,00	42.800,00	53.600,00	33.030,00	26.070,00	2.508,30
33903600 Outros Serviços de Terceiros - Pessoa Física	4.538.091,20	3.749.909,43	3.186.049,99	5.101.950,64	199.410,97	<b>5.072.861,12</b>	1.482.629,90	4.739.391,13	1.494.979,30	4.738.011,53	1.379,60	333.489,99	29.069,52
33903900 Outros Serviços de Terceiros - Pessoa Jurídica	9.026.472,06	15.311.532,22	8.192.791,45	16.145.212,83	855.116,36	<b>15.273.158,97</b>	5.016.900,12	13.586.283,02	5.612.402,17	12.437.715,38	1.148.567,64	1.686.875,55	872.054,26
33904000 Serviços de Tecnologia da Informação e Comunicação - Pessoa Jurídica	19.383,42	20.560,74	7.817,68	32.126,48	0,00	31.920,10	10.640,00	29.260,00	7.980,00	23.940,00	5.320,00	2.660,10	206,38
33904600 Auxílio-alimentação	469.674,98	1.411.398,71	195.333,12	1.685.740,57	582.462,77	<b>1.679.445,00</b>	652.215,00	1.679.445,00	652.215,00	1.679.445,00	0,00	0,00	6.295,57
33904700 Obrigações Tributárias e Contributivas	8.156,30	1.488.006,72	457.262,76	1.038.900,26	-60.196,00	<b>973.860,15</b>	196.782,16	895.943,94	196.782,16	895.943,94	0,00	77.936,21	65.020,11
33909100 Sentenças Judiciais	10.143,42	200,00	7.444,13	2.899,29	0,00	219,06	0,00	219,06	0,00	219,06	0,00	0,00	2.680,23
33909200 Despesas de Exercícios Anteriores	239.870,89	97.955,89	252.246,72	85.580,06	0,00	83.209,16	0,00	83.209,16	1.406,25	80.085,95	3.123,21	0,00	2.370,90
33909300 Indenizações e Restituições	13.082,88	435.342,49	308.607,77	139.817,60	17.542,39	135.780,55	38.352,68	135.063,37	24.815,61	75.473,02	59.590,35	717,18	4.037,05
40000000 DESPESAS DE CAPITAL	2.070.824,42	1.804.682,56	3.184.053,80	691.453,18	-6.723,92	624.978,32	125.757,89	416.654,47	127.432,60	203.396,67	213.257,80	208.323,85	66.474,86
44000000 INVESTIMENTOS	2.070.824,42	1.804.682,56	3.184.053,80	691.453,18	-6.723,92	624.978,32	125.757,89	416.654,47	127.432,60	203.396,67	213.257,80	208.323,85	66.474,86
44710000 TRANSFERÊNCIAS A CONSÓRCIOS PÚBLICOS	0,00	4.999,95	4.912,75	87,20	0,00	0,00	0,00	0,00	0,00	0,00	0,00	0,00	87,20
44715200 Equipamentos e Material Permanente	0,00	4.999,95	4.912,75	87,20	0,00	0,00	0,00	0,00	0,00	0,00	0,00	0,00	87,20
44900000 APLICAÇÕES DIRETAS	2.070.824,42	1.799.682,61	3.179.141,05	691.365,98	-6.723,92	624.978,32	125.757,89	416.654,47	127.432,60	203.396,67	213.257,80	208.323,85	66.387,66
44905100 Obras e Instalações	406.993,80	1.203.315,92	1.425.856,27	184.453,45	-71.324,30	<b>178.675,70</b>	88.786,00	88.786,00	88.785,99	88.785,99	0,01	89.889,70	5.777,75
44905200 Equipamentos e Material Permanente	1.634.344,12	596.366,69	1.730.000,80	500.710,01	64.600,38	<b>446.302,82</b>	36.971,89	327.868,47	38.646,61	114.610,68	213.257,79	118.434,15	54.407,39
44906100 Aquisição de Imóveis	23.859,84	0,00	19.706,63	4.153,21	0,00	0,00	0,00	0,00	0,00	0,00	0,00	0,00	4.153,21
44909300 Indenizações e Restituições	5.626,66	0,00	3.577,35	2.049,31	0,00	0,00	0,00	0,00	0,00	0,00	0,00	0,00	2.049,31

Contábil - Gestão Pública / / Chave do Filtro: VVK4-HCAA-HJGT-EWZC-YOMB

Emitido em: 23/01/2023 14:57:03

Página 1 de 2


**ESTADO DE SERGIPE**  
**FUNDO MUNICIPAL DE SAÚDE DE SÃO CRISTÓVÃO**  
Despesa Orçamentária por Categoria Econômica

De 01/09/2022 à 31/12/2022

Especificação	Dotação Inicial	Crédito		Dotação Atualizada	Empenhos		Liquidações		Pagamentos		A Pagar		Disponível
		Adição	Anulação		No Período	Acumulado	No Período	Acumulado	No Período	Acumulado	Processado	Não Processado	
<b>Total Geral:</b>	<b>43.507.962,20</b>	<b>43.441.691,45</b>	<b>32.865.430,14</b>	<b>54.084.133,51</b>	<b>8.404.622,64</b>	<b>52.229.992,80</b>	<b>18.748.327,92</b>	<b>49.205.956,02</b>	<b>18.525.386,72</b>	<b>45.703.238,83</b>	<b>3.502.719,19</b>	<b>3.023.634,78</b>	<b>1.854.540,71</b>

**FERNANDA RODRIGUES DE SANTANA GOÊS**  
SECRETÁRIO MUNICIPAL DE SAÚDE Mat.10522



**JOSE VALMIR DOS PASSOS**  
TÉCNICO EM CONTABILIDADE CRC.4.111 SE

Fonte: Coordenação de Orçamento Público em Saúde. 25 de janeiro de 2023

Outro ponto a ressaltar, é que a dotação inicial no valor de R\$ 43.507.962,20 variou aproximadamente 24,308% chegando no valor de R\$ 54.084.133,51, um aumento considerável em comparação ao planejado. Apesar de termos reorientado algumas despesas, houve um aumento significativo na folha de pagamento por conta de reajuste do piso dos ACS e ACE e do início da vigência do PCCV, auxílio-alimentação, prestação de serviços, material de consumo e distribuição gratuita, sendo o

município o maior provedor do Fundo Municipal de Saúde. De fato, ainda que o município esteja repassando acima do limite constitucional desde o 1º quadrimestre, estes repasses não foram suficientes devido a execução de despesas acima do arrecadado. Situação que inclui o recurso federal, o qual não houve um aumento do respectivo repasse no ano. Ou seja, considerando o aumento da produção das ações na área da Saúde de São Cristóvão, há necessidade do fortalecimento do repasse de custeio e investimento dos entes estadual e federal.

Os empenhos acumulados por fonte de recurso no ano estão discriminados abaixo:

ESTADO DE SERGIPE												
FUNDO MUNICIPAL DE SAÚDE DE SÃO CRISTÓVÃO												
Despesa Orçamentária - Demonstrativo por Fonte de Recurso												
De 01/09/2022 à 31/12/2022												
Especificação	Dotação Inicial	Crédito		Dotação Atualizada	Empenhos		Liquidações		Pagamentos		Saldos	
		Adição	Anulação		No Período	Acumulado	No Período	Acumulado	No Período	Acumulado	A Pagar	Disponível
15001002 - Identificação das despesas com ações e serviços públicos de saúde	19.235.011,44	24.217.803,39	13.028.926,04	30.423.888,79	5.383.319,46	29.265.722,23	10.702.349,63	27.797.575,21	11.271.833,43	26.289.490,15	2.976.232,08	1.158.166,56
16000000 - Transferências Fundo a Fundo de Recursos do SUS provenientes do Governo Federal - Bloco de Manutenção das Ações e Serviços Públicos de Saúde	19.244.866,48	13.856.835,24	12.913.843,56	20.187.858,16	2.412.194,08	19.599.879,40	6.774.365,78	18.381.278,50	6.786.732,19	17.693.897,25	1.905.982,15	587.978,76
16010000 - Transferências Fundo a Fundo de Recursos do SUS provenientes do Governo Federal - Bloco de Estruturação na Rede de Serviços Públicos de Saúde	47.749,51	131.859,06	71.721,72	107.886,85	-10.832,00	94.022,22	359,00	88.018,22	22.442,61	88.018,22	6.004,00	13.864,63
16020000 - Transferências Fundo a Fundo de Recursos do SUS provenientes do Governo Federal - Bloco de Manutenção das Ações e Serviços Públicos de Saúde - Recursos destinados ao enfrentamento da COVID-19 no bojo da ação 21CO.	610.206,16	124.533,00	671.919,24	62.819,92	-25.060,58	56.895,00	16.953,90	42.837,00	11.785,50	12.365,60	44.529,40	5.924,92
16030000 - Transferências Fundo a Fundo de Recursos do SUS provenientes do Governo Federal - Bloco de Estruturação da Rede de Serviços Públicos de Saúde - Recursos destinados ao enfrentamento da COVID-19 no bojo da ação 21CO.	47.749,50	9.150,99	40.458,54	16.441,95	8.151,00	15.976,00	8.151,00	15.976,00	3.000,00	3.000,00	12.976,00	465,95
16210000 - Transferências Fundo a Fundo de Recursos do SUS provenientes do Governo Estadual	1.018.576,21	488.526,14	1.041.707,44	465.394,91	233.425,42	462.529,37	212.222,81	414.523,04	57.773,22	126.489,37	336.040,00	2.865,54
16310000 - Transferências do Governo Federal referentes a Convênios e Instrumentos Congêneres vinculados à Saúde	5.305,50	250.000,00	82.178,43	173.127,07	-78.349,86	171.650,14	85.294,90	85.294,90	85.294,90	85.294,90	86.355,24	1.476,93
16320000 - Transferências do Estado referentes a Convênios e Instrumentos Congêneres vinculados à Saúde	5.305,50	0,00	3.968,79	1.336,71	0,00	0,00	0,00	0,00	0,00	0,00	0,00	1.336,71
16593110 - Transferências da União decorrentes de emendas parlamentares individuais.	3.240.136,90	4.357.893,68	4.954.404,22	2.643.626,36	481.774,52	2.562.918,44	948.630,90	2.380.455,15	286.524,87	1.404.683,34	1.158.235,10	80.707,92
16593120 - Transferências da União decorrentes de emendas parlamentares de bancada.	53.055,00	4.999,95	56.302,16	1.752,79	0,00	0,00	0,00	0,00	0,00	0,00	0,00	1.752,79
<b>Total Geral:</b>	<b>43.507.962,20</b>	<b>43.441.601,45</b>	<b>32.865.430,14</b>	<b>54.084.133,51</b>	<b>8.404.622,64</b>	<b>52.229.592,80</b>	<b>18.748.327,92</b>	<b>49.205.958,02</b>	<b>18.525.386,72</b>	<b>45.703.238,83</b>	<b>6.526.353,97</b>	<b>1.854.540,71</b>

Fonte: Coordenação de Orçamento Público em Saúde. 25 de janeiro de 2023

## 9.2 Indicadores de saúde

Informações retiradas do Anexo XII RREO – Relatório Resumido da Execução Orçamentária, dados do SIOPS indisponíveis.





### 9.3. Relatório Resumido da Execução Orçamentária (RREO)

A partir do Relatório Resumido da Execução Orçamentária (RREO), no 6º bimestre de 2022, identificamos o repasse de **23,60%**, valor que ultrapassa o objetivo expresso no Plano de Governo 2021-2024: *“Aumentar o investimento em saúde, de formar a alcançar em 2024, 22% das receitas próprias líquidas do município”*. Este indicador representa o compromisso e investimento da gestão municipal no setor Saúde, sendo tal meta do Plano de Governo 2021-2024 alcançada na metade da respectiva gestão.

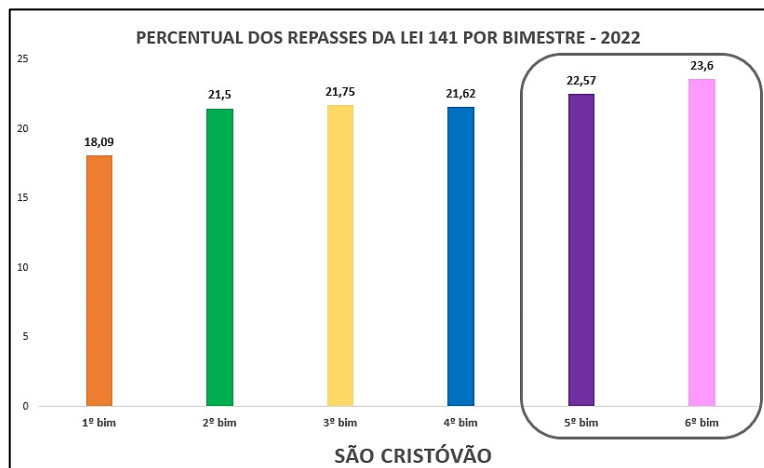
MUNICÍPIO DE SÃO CRISTÓVÃO										NOVEMBRO-DEZEMBRO/2022	
DEMONSTRATIVO DAS RECEITAS E DESPESAS COM AÇÕES E SERVIÇOS PÚBLICOS DE SAÚDE										R\$ 1,00	
DESPESAS COM AÇÕES E SERVIÇOS PÚBLICOS DE SAÚDE (ASPS) – POR SUBFUNÇÃO E CATEGORIA ECONÔMICA	DOTAÇÃO INICIAL	DOTAÇÃO ATUALIZADA (c)	DESPESAS EMPENHADAS		DESPESAS LIQUIDADAS		DESPESAS PAGAS		inscritas em RP não Processados (g)		
			Até o bimestre (d)	% (d/c)	Até o bimestre (e)	% (e/c)	Até o bimestre (f)	% (f/c)			
<b>ATENÇÃO BÁSICA (IV)</b>	2.917.038,18	6.375.384,66	5.979.552,70	93,79%	5.891.248,04	92,40%	5.716.935,92	89,67%	88.306,66		
Despesas Correntes	2.801.590,90	6.167.767,53	5.782.288,14	93,75%	5.727.299,63	92,85%	5.696.105,02	92,35%	54.568,51		
Despesas de Capital	115.447,28	207.617,13	197.264,56	95,01%	163.948,41	78,96%	20.830,90	10,03%	33.318,15		
<b>ASSISTÊNCIA HOSPITALAR E AMBULATORIAL (V)</b>	7.664.802,67	9.126.171,17	8.731.514,58	95,67%	7.914.177,25	86,71%	7.177.953,46	78,65%	817.337,33		
Despesas Correntes	7.645.903,22	9.108.196,98	8.718.338,46	95,71%	7.908.385,59	86,82%	7.172.161,81	78,74%	809.952,87		
Despesas de Capital	18.899,45	17.974,19	13.176,12	73,30%	5.791,66	32,22%	5.791,65	32,22%	7.384,46		
<b>SUORTE PROFILÁTICO E TERAPÊUTICO (VI)</b>	211.982,95	367.344,20	365.756,98	99,58%	318.762,18	86,77%	84.678,82	23,05%	46.994,80		
Despesas Correntes	211.982,95	367.344,20	365.756,98	99,58%	318.762,18	86,77%	84.678,82	23,05%	46.994,80		
Despesas de Capital	0,00	0,00	0,00	0,00%	0,00	0,00%	0,00	0,00%	0,00		
<b>VIGILÂNCIA SANITÁRIA (VII)</b>	51.105,00	30.790,59	24.956,16	81,05%	15.088,17	49,00%	11.427,71	37,11%	9.867,99		
Despesas Correntes	49.571,85	29.257,44	24.956,16	85,29%	15.088,17	51,57%	11.427,71	39,05%	9.867,99		
Despesas de Capital	1.533,15	1.533,15	0,00	0,00%	0,00	0,00%	0,00	0,00%	0,00		
<b>VIGILÂNCIA EPIDEMIOLÓGICA (VIII)</b>	1.662.276,96	2.513.374,24	2.352.889,12	93,61%	2.304.032,34	91,67%	2.253.236,83	89,64%	48.856,78		
Despesas Correntes	1.659.006,25	2.489.717,80	2.330.291,72	93,59%	2.298.454,94	92,31%	2.253.236,83	90,50%	31.836,78		
Despesas de Capital	3.270,71	23.656,44	22.597,40	95,52%	5.577,40	23,57%	0,00	0,00%	17.020,00		
<b>ALIMENTAÇÃO E NUTRIÇÃO (IX)</b>	0,00	0,00	0,00	0,00%	0,00	0,00%	0,00	0,00%	0,00		
Despesas Correntes	0,00	0,00	0,00	0,00%	0,00	0,00%	0,00	0,00%	0,00		
Despesas de Capital	0,00	0,00	0,00	0,00%	0,00	0,00%	0,00	0,00%	0,00		
<b>OUTRAS SUBFUNÇÕES (X)</b>	6.727.805,68	12.010.823,93	11.811.652,69	98,33%	11.354.269,23	94,53%	11.045.257,41	91,96%	456.783,46		
Despesas Correntes	6.693.652,01	11.951.486,56	11.772.047,80	98,49%	11.315.264,34	94,67%	11.044.977,41	92,41%	456.783,46		
Despesas de Capital	34.153,67	59.337,37	39.004,89	65,73%	39.004,89	65,73%	280,00	0,47%	0,00		
<b>TOTAL (XI) = (IV + V + VI + VII + VIII + IX + X)</b>	<b>19.235.611,44</b>	<b>30.423.888,79</b>	<b>29.265.722,23</b>	<b>96,19%</b>	<b>27.797.575,21</b>	<b>91,36%</b>	<b>26.289.490,15</b>	<b>86,41%</b>	<b>1.468.147,02</b>		

APURAÇÃO DO CUMPRIMENTO DO LIMITE MÍNIMO PARA APLICAÇÃO EM ASPS	DESPESAS EMPENHADAS (d)	DESPESAS LIQUIDADAS (e)	DESPESAS PAGAS (f)
Total das Despesas com ASPS (XI) = (X)	29.265.722,23	27.797.575,21	26.289.490,15
(i) Restos a Pagar Não Processados Inscritos Indevidamente no Exercício sem Disponibilidade Financeira (XII)	0,00	0,00	0,00
(j) Despesas Custeadas com Recursos Vinculados à Parcela do Percentual Mínimo que não foi Aplicada em ASPS em Exercícios Anteriores (XIV)	0,00	0,00	0,00
(k) Despesas Custeadas com Disponibilidade de Caixa Vinculada aos Restos a Pagar Cancelados (XV)	0,00	0,00	0,00
<b>(m) VALOR APLICADO EM ASPS (XVI) = (XI) - (XII) - (XIV) - (XV)</b>	<b>29.265.722,23</b>	<b>27.797.575,21</b>	<b>26.289.490,15</b>
Despesa Mínima a ser Aplicada em ASPS (XVII) = (III) x 15% (LC 141/2012)	17.664.455,25	17.664.455,25	0,00
Despesa Mínima a ser Aplicada em ASPS (XVIII) = (III) x 15% (Lei Orgânica Municipal)	17.664.455,25	17.664.455,25	0,00
Diferença entre o Valor Aplicado e a Despesa Mínima a ser Aplicada (XVIII) = (XVI) (d ou e) - (XVII)	11.601.266,98	10.133.119,96	0,00
Limite não Cumprido (XX) = (XVIII)	0,00	0,00	0,00
<b>PERCENTUAL DA RECEITA DE IMPOSTOS E TRANSFERÊNCIAS CONSTITUCIONAIS E LEGAIS APLICADO EM ASPS (XVI / III)*100 (mínimo de 15% conforme LC n° 141/2012 ou % da Lei Orgânica Municipal)</b>	<b>24,85</b>	<b>23,60</b>	<b>0,00</b>

Fonte: Coordenação de Orçamento Público em Saúde. 25 de janeiro de 2023

A seguir apresentamos o aumento do indicador no decorrer do ano de 2022:



Fonte: Coordenação de Orçamento Público em Saúde. 02 de fevereiro de 2023

#### 9.4. Execução orçamentária e financeira de recursos federais transferidos fundo a fundo, segundo bloco de financiamento e programa de trabalho

Com relação a execução orçamentária e financeira de recursos federais transferidos fundo a fundo, listamos abaixo os programas de trabalho, sua descrição e execução no ano de 2022:

- 1. Educação e Formação em Saúde:** corresponde ao Programa Saúde com Agente disposto na portaria nº 1.981 de junho de 2022, onde o município foi contemplado no ano de 2022 com R\$11.175,36, porém não houve execução do recurso no respectivo ano, pois as ações estão programadas para serem executadas em 2023;
- 2. Piso da Atenção Primária em Saúde:** Neste programa foram considerados recursos referentes ao incentivo financeiro da APS - capitação ponderada (R\$ 5.546.844,96), ao incentivo financeiro da APS – desempenho (R\$ 884.599,41), ao custeio dos Agentes Comunitário de Saúde, referentes às portarias 261 de fevereiro de 2022 e a portaria 2979 de novembro de 2019 (R\$ 3.612.760,00), incentivo para Ações Estratégicas (R\$ 2.366.416,80), Programa de Informatização da APS (R\$ 394.825,00) e 1 parcela única voltada ao covid-19 (R\$ 43.632,00), totalizando um repasse de R\$12.849.078,17 no ano de 2022.

As Ações Estratégicas são constituídas de recursos ordinários e extraordinários. Os recursos ordinários repassados no ano de 2022 referem-se à portaria 2979 de novembro de 2019 que dispõe sobre o Programa Previne Brasil (R\$215.294,43), com repasse específico para as Ações Estratégicas, a portaria 261 de fevereiro de 2022 referente ao cofinanciamento federal de recursos do Bloco de Manutenção das Ações e Serviços Públicos de Saúde no Grupo de Atenção Primária (R\$2.052.320,29), e a portaria 3872 de outubro de 2022 referente a transferência do Incentivo financeiro federal de custeio, destinado à implementação de ações de Atividade Física (IAF) na APS (R\$7.000), totalizando R\$2.274.614,72.

Referente aos recursos extraordinários alocados nas Ações Estratégicas, listamos: a portaria 4.072 de novembro de 2022, que trata sobre a oferta gratuita de absorventes higiênicos feminino e ações educativas referente a R\$22.248,00 recebido em 09/12/2022, a portaria nº 4.058 que trata sobre o custeio do pré-Natal odontológico, recebido em 09/12/2022 um total de

R\$15.266,88, e a portaria 3.705 de outubro de 2022, recebido em 21/10/2022 que dispõe sobre a implementação de ações do Programa Saúde na Escola e Crescer Saudável, um repasse de R\$54.287,20, totalizando em 2022 R\$ 91.802,08.

Destaca-se que no ano de 2022 foi executado um total de R\$15.422.207,90 dentro do programa do Piso da Atenção Primária, valor que ultrapassa o valor da receita deste programa (R\$12.849.078,17), sendo assim, o valor excedido corresponde ao complementado com recursos próprios.

3. **Implementação de Políticas de Atenção Especializada a Saúde:** refere-se a duas portarias incluídas no Grupo da Atenção Primária, a primeira é a portaria nº 4.036 de dezembro de 2021 que trata sobre o fortalecimento das ações de equidade na Atenção Primária à Saúde, considerando-se o cadastro de populações quilombolas (R\$21.700,00), e a segunda é a portaria nº 990 de abril de 2022 que estabelece o repasse de recursos destinados à realização de Novos Exames de Pré-Natal – Rede Cegonha- (R\$8.276,76), totalizando R\$29.976,76 em 2022. Tais recursos não foram executados no ano de 2022 pois estão programados para serem executados em 2023.
4. **Incremento Temporário ao custeio dos serviços de Atenção Primária em Saúde para cumprimento de metas – Nacional:** referem-se aos recursos de emenda parlamentar no valor de R\$2.400.000,00, sendo executados no ano de 2022 um total de R\$ R\$1.847.233,36. A descrição da execução do respectivo valor está apresentada no capítulo de Captação de Recursos.
5. **Atenção à saúde da população para procedimentos no MAC:** este programa refere-se ao custeio das ações e serviços de média e alta complexidade, entre eles o Programa Melhor em Casa – portaria GM 3654 de dezembro de 2019 (R\$672.000,00) e o custeio da EMAESM habilitada (R\$360.000,00) – portaria GM 3672 de dezembro de 2019. Além disso, ocorreram repasses de acordo com a tabela de procedimentos de acordo com a portaria 3426 de dezembro de 2020 (R\$5.090,40), às portarias SAS 35 de janeiro de 2012 e portaria 979 de agosto de 2019 que se refere ao remanejamento de valores destinados ao custeio das ações e serviços públicos de saúde, no grupo de atenção de média e alta complexidade ambulatorial e hospitalar - recurso MAC - referente ao Estado de Sergipe (R\$1.321.988,62), um repasse total em 2022 de R\$2.359.079,04, sendo executado R\$1.995.005,98.
6. **Promoção da Assistência Farmacêutica e insumos estratégicos na Atenção Primária em Saúde:** este programa refere-se ao repasse ordinário para custeio da Assistência Farmacêutica na APS, sendo composto por 2 portarias, a portaria 3617 de dezembro de 2021 que dispõe sobre o incremento excepcional do financiamento federal do Componente Básico da Assistência Farmacêutica voltado à covid-19 (R\$85.637,64) e a portaria de consolidação nº 6 de setembro de 2017 que trata sobre as normas de financiamento e a transferência dos recursos federais para as ações e os serviços de saúde do Sistema Único de Saúde, dentre elas a Assistência Farmacêutica (R\$535.928,40), totalizando R\$ 621.566,04 de recursos recebidos. A execução, semelhante ao Piso da APS, ultrapassou o recurso recebido (R\$736.555,55), sendo tal excesso custeado complementarmente com recursos próprios do município.
7. **Incentivo financeiro aos estados, distrito federal e municípios para execução de ações de vigilância sanitária:** este programa, incluído no Grupo da Vigilância em Saúde, refere-se a duas portarias (portaria GM/MS nº 33 de janeiro de 2022 e portaria nº 910 de abril de 2022) que tratam sobre a atualização dos valores dos repasses de recursos financeiros federais referente ao Piso

Fixo de Vigilância Sanitária, um repasse total de R\$55.254,00 em 2022, sendo executado em nesse ano um total de R\$ 4.825,48.

- 8. Incentivo financeiro aos estados, distrito federal e municípios para a vigilância em saúde:** este programa, também incluído no Grupo da Vigilância em Saúde refere-se à assistência financeira complementar aos estados, distrito federal e municípios para agentes de combate às endemias (R\$ 1.260.720,00), baseadas na portaria nº 125 de 2022 que trata sobre o cumprimento do piso salarial dos ACE e do incentivo financeiro a atuação desse profissional e a portaria nº 1971 de junho de 2022 que dispõe sobre o estabelecimento do vencimento dos ACE repassados pela União. Dentro deste programa também consta uma ação específica sobre o incentivo financeiro às ações de vigilância e prevenção e controle das DST/AIDS e hepatites virais (R\$ 53.658,92), baseada em duas portarias: portaria nº 124 de dezembro de 2022 que dispõe divulga os montantes anuais alocados aos Estados, Distrito Federal e Municípios relativos ao Incentivo de Custeio às Ações de Vigilância, Prevenção e Controle das IST/Aids e Hepatites Virais do Bloco de Manutenção das Ações e Serviços Públicos de Saúde, do Grupo de Vigilância em Saúde, e a portaria 1136 de maio de 2022 que trata sobre a habilitação dos Estados, Distrito Federal e Municípios ao recebimento do Incentivo de Custeio às Ações de Vigilância, Prevenção e Controle das IST, Aids e Hepatites Virais, do Bloco de Manutenção das Ações e Serviços Públicos de Saúde, do Grupo de Vigilância em Saúde e dá outras providências. Outra ação incluída neste programa é o incentivo financeiro aos estados, distrito federal e municípios para a vigilância em saúde - despesas diversas (R\$ 527.650,24), baseada nas portarias: nº 128 de janeiro de 2022 que dispõe sobre os montantes anuais alocados aos Estados, Distrito Federal e Municípios relativos ao Piso Fixo de Vigilância em Saúde e ao incentivo aos Laboratórios Centrais de Saúde Pública e as portarias nº 2497 de setembro de 2021 e nº 3229 de agosto de 2022 que tratam sobre o Programa de Qualificação das Ações de Vigilância em Saúde (PQA-VS), totalizando R\$1.842.029,16 em 2022, sendo executado nesse ano R\$ R\$1.498.179,44.
- 9. Implementação da segurança alimentar e nutricional na saúde:** refere-se à portaria nº 411 de 25 de fevereiro de 2022 que trata sobre a estruturação e implementação de ações de alimentação e nutrição no município, com base na Política Nacional de Alimentação e Nutrição. O município de São Cristóvão foi contemplado com o repasse de R\$13.000 em 2022, contudo, apesar da realização de ações voltadas à esta política no município, não houve empenhos nesta fonte específica.

Bloco de Financiamento	Programas de Trabalho	Valor Transferido em 2022 (Fonte: FNS)	Valor Executado
Manutenção das Ações e Serviços Públicos de Saúde (CUSTEIO)	10128502120YD - EDUCACAO E FORMACAO EM SAUDE	R\$11.175,36	R\$0,00
	103015019219A - PISO DA ATENÇÃO PRIMÁRIA EM SAÚDE	R\$12.849.078,17	R\$15.422.207,90
	10301501921CE - IMPLEMENTACAO DE POLITICAS DE ATENCAO ESPECIALIZADA A SAUDE	R\$29.976,76	R\$0,00
	1030150192E89 - INCREMENTO TEMPORÁRIO AO CUSTEIO DOS SERVIÇOS DE ATENÇÃO PRIMÁRIA EM SAÚDE PARA CUMPRIMENTO DAS METAS - NACIONAL	R\$2.400.000,00	R\$1.847.233,36



	1030250188585 - ATENÇÃO À SAÚDE DA POPULAÇÃO PARA PROCEDIMENTOS NO MAC	R\$2.359.079,04	R\$1.995.005,98
	10303501720AE - PROMOÇÃO DA ASSISTÊNCIA FARMACÊUTICA E INSUMOS ESTRATÉGICOS NA ATENÇÃO PRIMÁRIA EM SAÚDE	R\$621.566,04	R\$736.555,55
	10304502320AB - INCENTIVO FINANCEIRO AOS ESTADOS, DISTRITO FEDERAL E MUNICÍPIOS PARA EXECUÇÃO DE AÇÕES DE VIGILÂNCIA SANITÁRIA	R\$55.254,00	R\$ 4.825,48
	10305502320AL - INCENTIVO FINANCEIRO AOS ESTADOS, DISTRITO FEDERAL E MUNICÍPIOS PARA A VIGILÂNCIA EM SAÚDE	R\$1.842.029,16	R\$1.498.179,44
	10306503320QH - IMPLEMENTAÇÃO DA SEGURANÇA ALIMENTAR E NUTRICIONAL NA SAÚDE	R\$13.000,00	R\$0,00

Fonte: Fundo Nacional de Saúde

1- Os valores pagos em outro exercício fiscal tendo sua memória de cálculo e ano anterior, não estarão sendo computados para aquela prestação de contas.

2- Para efeitos de despesa executada deve ser considerada a despesa empenhada no exercício fiscal.

## 9.5 Covid-19 Repasse União

Dados referentes ao repasse da União para ações voltadas à covid-19 estão apresentados no tópico 9.1, especificamente no gráfico 4, demonstrando os recursos advindos do crédito de custeio extraordinário da covid-19.

## 9.6 Covid-19 Recursos Próprios

De acordo a Coordenação de Orçamento Público em Saúde e segundo o portal da transparência demonstrado abaixo, não houve repasse referente a essa fonte de recurso no ano.

## 9.7 Covid-19 Repasse Estadual

Segundo a Coordenação de Orçamento Público em Saúde, não houve repasse referente a essa fonte de recurso no ano.

## 9.8 Receitas Extras

Em relação às receitas extras, descrevemos a seguir recursos extraordinários recebidos antes de 2022, mas com execução nesse ano, e recursos extraordinários recebidos no ano de 2022. Com relação à execução do recurso dos Projetos de estruturação de Farmácias Vivas no ano de 2022, contribuindo para garantir o acesso de usuários do SUS a fitoterápicos com qualidade, segurança e eficácia, conforme a Política e o Programa Nacional de Plantas Medicinais e Fitoterápicos (PNPMF) -Edital SCTIE/MS nº 2/2020, registrou-se um total R\$ 640.687,05 para investimento e um total de R\$ 131.859,00 para custeio das atividades do projeto.



Além do Projeto Farmácia Viva, o município foi contemplado em 2019 com a Agenda Mais Acesso, Cuidado, Informação e Respeito à saúde das mulheres que tem como objetivo geral ampliar e fortalecer a atenção à saúde sexual e saúde reprodutiva das mulheres, em todos os ciclos de vida, com ou sem deficiência, e a inclusão de ações estratégicas que envolvam os homens na sua trajetória reprodutiva e sexual, visando à redução de agravos (portaria nº2.234 de 24 de julho de 2018). Em 2022 foram executados R\$3.506,00 da receita da Agenda Mais Acesso.

Os recursos extraordinários recebidos em 2022 estabelecidos no grupo da Atenção Primária foram: a portaria 4.072 de novembro de 2022, que trata sobre a oferta gratuita de absorventes higiênicos feminino e ações educativas (R\$22.248,00) recebido em 09/12/2022, a portaria nº 4.058 que trata sobre o custeio do pré-Natal odontológico, recebido em 09/12/2022 (R\$15.266,88), e a portaria 3.705 de outubro de 2022, que dispõe sobre a implementação de ações do Programa Saúde na Escola e Crescer Saudável (R\$54.287,20) recebido em 21/10/2022, totalizando em 2022 R\$ 91.802,08, os quais integram os recursos referentes às Ações Estratégicas, dentro do Piso da Atenção Primária à Saúde. Destaca-se que tais receitas específicas estão programadas para serem executadas no ano de 2023.

Outros dois recursos extraordinários recebidos em 2022 referem-se a duas portarias incluídas no Grupo da Atenção Primária, a primeira é a portaria nº 4.036 de dezembro de 2021 que trata sobre o fortalecimento das ações de equidade na Atenção Primária à Saúde, considerando-se o cadastro de populações quilombolas (R\$21.700,00) recebido em 08/02/2022, e a segunda é a portaria nº 990 de abril de 2022 que estabelece o repasse de recursos destinados à realização de Novos Exames de Pré-Natal/ Implementação de Políticas da Rede Cegonha (R\$8.276,76) recebido em 02/09/2022, totalizando R\$29.976,76 em 2022. Tais recursos não foram executados no ano de 2022 pois estão programados para serem executados em 2023.

## 10. CONVÊNIOS E EMENDAS PARLAMENTARES

De acordo com a Coordenação de Captação de Recursos, foram captados 6 recursos no ano de 2022, sendo 1 convênio federal referente à Saúde Ambiental, captado por submissão em edital (a ser executado pela prefeitura municipal), 3 emendas individuais para custeio da Atenção Primária, 1 emenda individual para ampliação de Unidade Básica de Saúde e mais 1 emenda individual para aquisição do Raio X da Urgência 24 horas. Além disso, no final de 2022 foram cadastradas duas propostas no SAIPS de nº 165837 e 166010 de incentivo de Custeio, Caráter Excepcional- Acesso aos Cuidados à Ansiedade e Depressão Infantojuvenil - PÓS-COVID-19, no valor de R\$ 25.600,00 cada, aprovada para implantação, aguardando portaria e repasse financeiro dos recursos. Apresentamos a seguir, todos os recursos captados em vigência no ano de 2022 de acordo com tipo de captação, valor de captação e executado, prazo, etc.:

Objeto Captado/em captação	Tipo de Captação (emenda/convênio)	Número do registro	Valor da Captação	Concedente/Indicação	Âmbito Governamental de Captação	Ano da Indicação	Prazo de Vigência	Valor executado até 12/2022	Status de Execução
<b>Ampliação da Urgência 24h</b>	Convênio Federal	896356/2019	R\$250.000,00 (federal) R\$10.232,45 (municipal)	Dep. Federal Fábio Reis	Federal	2019	31/12/2023	88.785,90	Percentual executado até 31/12/2022 50,48%. Percentual medido e quitado 34,12% (1º e 2º BM)
<b>Educação em Saúde Ambiental "TERRITÓRIOS SAUDÁVEIS E DE LUTA"</b>	Convênio Federal	936096/2022	218.930,00	Edital	Federal	2022	27/09/2024	0,00	Convênio assinado 08/11/2022 - prefeitura e a FUNASA e monitoramento da SMS. Aguardando repasse financeiro.
<b>Custeio Média e Alta Complexidade</b>	Convênio Estadual	100.005/2021	R\$109.500,00	Dep. Estadual Francisco Gualberto	Estadual	2021	12/04/2022	84.377,42	Enviada a Prestação de contas em 26/12/2022 para análise pela SES.
<b>Custeio da Atenção Primária</b>	Convênio Estadual	100.092/2021	R\$100.000,00	Dep. Estadual Rodrigo Valadares	Estadual	2021	21/12/2023	0,00	Em processo de execução. Assinado o 1º Termo Aditivo ao convênio em 05/10/2022.
<b>Custeio Média e Alta Complexidade</b>	Convênio Estadual	100.034/2021	R\$100.000,00	Dep. Estadual Francisco Gualberto	Estadual	2021	02/09/2023	0,00	Em processo de execução. Assinado o 1º Termo Aditivo ao convênio em 12/08/2022.
<b>Custeio da Atenção Primária</b>	Emenda Individua	36000439419202200	R\$200.000,00	Dep. Federal João Daniel	Federal	2022	-	200.000,00	Executada integralmente

<b>Custeio da Atenção Primária</b>	Emenda Individual		R\$1.200.000,00	Senador Rogério Carvalho	Federal	2022	-	664.460,81	Em execução
<b>Custeio da Atenção Primária</b>	Emenda Individual		R\$1.000.000,00	Dep. Federal Fábio Reis	Federal	2022	-	1.000.0000,00	Executada integralmente
<b>Ampliação UBS Massoud Jalali</b>	Emenda Individual	11370.6580001/21-001	R\$199.980,00	Dep. Federal Fábio Reis	Federal	2021	25/01/2023	0,00	Licitação da obra publicada em 14/12/2022.
<b>Ampliação UBS M<sup>a</sup> José Figueroa</b>	Emenda Individual	11370.6580001/22-003	R\$323.789,00	Dep. Federal João Daniel	Federal	2022	08/09/2023 - SAP	0,00	Portaria de habilitação 4.123 de 12/12/2022. Iniciada a elaboração do projeto arquitetônico
<b>Aquisição do raio X para a Urgência</b>	Emenda Individual	11370.6580001/22-002	R\$300.000,00	Senadora Maria do Carmo Alves	Federal	2022	-	0,00	Portaria de habilitação 3.813 de 09/12/2022. Aguardando repasse financeiro federal.

Fonte: Coordenação de Captação de Recursos. 13 de fevereiro de 2022.

## 11. AUDITORIAS

Não foram realizadas auditorias no ano de 2022.

## 12. Análises e Considerações Gerais

O ano de 2022 foi marcado pelo fortalecimento da política pública de saúde no município. Destacam-se nesse ano alguns eventos importantes para a qualificação do cuidado em saúde no município: o primeiro, a realização da 1ª Conferência Municipal de Saúde Mental com o tema “Fortalecer e garantir Políticas Públicas: o SUS, o cuidado de saúde mental em liberdade e o respeito aos Direitos Humanos”, organizado de maneira a fortalecer o controle social e a política de saúde mental do município. O segundo foi à realização de 2 Oficinas para a elaboração da Programação Anual de Saúde de 2022 e 2023, as quais contaram com a participação de todas as Diretorias de Saúde do município, suas respectivas coordenações e o Conselho Municipal de Saúde, sendo um instrumento elaborado de maneira democrática e participativa. Além desses dois eventos, o estabelecimento da Diretoria de Gestão do Trabalho e Educação na Saúde no novo organograma na Secretaria Municipal de Saúde enfatizou a importância da formação no e para o SUS, vinculando diferentes Instituições de Ensino na formação acadêmica para o SUS, na facilitação da formação dos profissionais de saúde do município, além da realização do I Seminário de Boas Práticas em Saúde, materializando e reconhecendo as ações realizadas no município, trazendo a discussão sobre a Educação Permanente em Saúde a partir da perspectiva dos profissionais do município.

Com relação a vinculação de profissionais no SUS São Cristóvão, foram realizadas convocações e contratações de profissionais através do Processo Seletivo da Saúde, credenciamento de pessoa jurídica prestadora de serviços para a saúde (trabalhadores para a assistência e o laboratório) e a realização e divulgação do resultado do concurso para Agente Comunitário de Saúde e Agente Comunitário de Endemias, este último registrou 4.114 inscritos para ambos os cargos. Ademais, em agosto foi realizado o pagamento dos valores retroativos aos meses de maio, junho e julho dos agentes comunitários de saúde e de combate a endemias do município, valores se referem à Lei municipal nº 049/2022. Houve também o pagamento da gratificação por qualidade e produtividade aos trabalhadores elegíveis das 19 equipes da Atenção Primária que atenderam aos critérios da portaria nº 04/2022.

Um destaque inovador da gestão municipal em saúde é a modernização dos sistemas de monitoramento epidemiológico e de execução orçamentária no município. No 3º quadrimestre, foi apresentado pela Coordenação de Monitoramento e Avaliação a utilização do programa Power Bi para o monitoramento de indicadores de diferentes áreas, como Atenção Primária, Previner Brasil e PQA-VS, Imunização, Regulação e outros 17 módulos. A alimentação dos dados é feita pelo Centro de Informações Estratégicas Municipais de Vigilância e Atenção à Saúde (CIEMVAS) em articulação com as Coordenações finalísticas, representando uma nova ferramenta para o monitoramento de indicadores, identificação, apresentação e reavaliação das prioridades em saúde do município. O outro destaque inovador é o início da utilização do Sistema Único e Integrado de Execução Orçamentária, Administração Financeira e Controle (SIAFIC), sistema estabelecido pelo governo federal através do Decreto nº 10.540/2020, com o principal objetivo de uniformizar os dados contábeis, para trazer maior transparência em relação aos recursos públicos, representando um avanço para a gestão dos recursos de saúde de São Cristóvão.

De modo geral, as ações em saúde foram intensificadas no ano de 2022, com a inauguração da UBS José Rodrigues Amado, a realização de Campanhas de Vacinação contra a Poliomielite e Multivacinação,

contra a gripe e sarampo, contra covid-19, Campanhas de Saúde Mental, Saúde do Homem e Saúde da Mulher e outras ações fundamentais para a garantia do acesso a saúde dos residentes do município. Foram realizadas ainda ações de educação em saúde sobre saúde ambiental, principalmente arboviroses, sobre doenças infecciosas transmitidas por animais através do Programa Guarda Pet, campanhas de vacinação antirrábica e outras ações emanadas do Plano Municipal de Saúde 2022-2025 e registradas no monitoramento quadrimestral da PAS 2022.

Cabe ressaltar que apesar da restrição de recursos orçamentários evidenciados nos últimos anos, o município de São Cristóvão continua ultrapassando o percentual de aplicação mínima de 15% de recursos para a Saúde de acordo com a Lei 141/2012, atingindo no final de 2022 um percentual de 23,60% da receita própria em ações e serviços de saúde.

Reitera-se a importância de intensificar as ações voltadas à Promoção à Saúde no município de maneira intersetorial, bem como em ações de Educação Permanente em Saúde acerca do tema Promoção à Saúde para profissionais da Rede de Saúde; tal cuidado impactará a curto, médio e longo prazo no número de internações e óbitos de residentes de São Cristóvão, principalmente, por Doenças Crônicas e Agravos Não Transmissíveis e Causas Externas.

Este Relatório reitera o compromisso do município de São Cristóvão com o investimento na área da saúde, demonstrado através de dados e informações estratégicas aqui expostos, com o objetivo de fortalecer a rede de atenção e garantir uma saúde de qualidade para os sancristovenses.