

RELATÓRIO RESUMIDO DE EXECUÇÃO ORÇAMENTÁRIA
VERSÃO: v12
VIGÊNCIA: 04/01/2024

Ente: 2806701 - São Cristóvão/SE
 Poder: E - Executivo
 Instituição: 3845 - Prefeitura Municipal de São Cristóvão - SE
 Exercício: 2024
 Periodicidade: BIMESTRAL
 Período: 3º bimestre

Grupo: Tabela 1.0 - Balanço Orçamentário
 Quadro: Receitas Orçamentárias
 Rubrica: Padrão

Receitas Orçamentárias	Estágios da Receita Orçamentária						
	PREVISÃO INICIAL	PREVISÃO ATUALIZADA (a)	RECEITAS REALIZADAS				SALDO (a-c)
			No Bimestre (b)	% (b/a)	Até o Bimestre (c)	% (c/a)	
Receitas Orçamentárias							
RECEITAS (EXCETO INTRA-ORÇAMENTÁRIAS) (I)	341.456.613,34	341.456.613,34	52.543.278,84	15,39	159.558.936,46	46,73	181.897.676,88
RECEITAS CORRENTES	261.769.077,26	261.769.077,26	52.541.012,26	20,07	159.552.063,32	60,95	102.217.013,94
IMPOSTOS, TAXAS E CONTRIBUIÇÕES DE MELHORIA	37.542.819,73	37.542.819,73	7.302.540,29	19,88	28.588.057,31	76,17	8.054.762,42
Impostos	33.943.092,31	33.943.092,31	7.000.822,49	20,63	27.744.190,72	81,74	6.198.901,59
Taxas	3.099.727,42	3.099.727,42	361.717,80	11,67	1.213.866,59	39,16	1.885.860,83
Contribuição de Melhoria							
CONTRIBUIÇÕES	9.891.000,00	9.891.000,00	1.903.250,23	19,24	5.473.228,51	55,34	4.417.771,49
Contribuições Sociais							
Contribuições Econômicas							
Contribuições para Entidades Privadas de Serviço Social e de Formação Profissional							
Contribuição para o Custeio do Serviço de Iluminação Pública	9.891.000,00	9.891.000,00	1.903.250,23	19,24	5.473.228,51	55,34	4.417.771,49
RECEITA PATRIMONIAL	4.351.282,62	4.351.282,62	527.719,65	12,13	1.763.835,14	40,54	2.587.447,48
Exploração do Patrimônio Imobiliário do Estado	4.351.282,62	4.351.282,62	527.719,65	12,13	1.763.835,14	40,54	2.587.447,48
Valores Mobiliários							
Delegação de Serviços Públicos mediante Concessão, Permissão, Autorização ou Licença							
Exploração de Recursos Naturais							
Exploração do Patrimônio Intangível							
Cessão de Direitos							
Demais Receitas Patrimoniais							
RECEITA AGROPECUÁRIA							
RECEITA INDUSTRIAL							
RECEITA DE SERVIÇOS	2.744.812,16	2.744.812,16	372.552,93	13,57	1.059.727,67	38,61	1.685.084,49
Serviços Administrativos e Comerciais Gerais							
Serviços e Atividades Referentes à Navegação e ao Transporte							
Serviços e Atividades Referentes à Saúde							
Serviços e Atividades Financeiras							
Outros Serviços	2.744.812,16	2.744.812,16	372.552,93	13,57	1.059.727,67	38,61	1.685.084,49
TRANSFERÊNCIAS CORRENTES	207.356.391,08	207.356.391,08	42.317.831,95	20,41	122.146.211,41	58,91	85.210.179,67
Transferências da União e de suas Entidades	121.105.711,14	121.105.711,14	25.763.497,14	21,27	74.555.801,47	61,56	46.549.909,67
Transferências dos Estados e do Distrito Federal e de suas Entidades	26.222.061,10	26.222.061,10	4.934.966,41	18,82	13.467.719,15	51,36	12.754.341,95
Transferências dos Municípios e de suas Entidades							
Transferências de Instituições Privadas	45.818,84	45.818,84	330.328,69	724,11	650.000,00	1.424,85	-604.381,16
Transferências de Outras Instituições Públicas	59.983.000,00	59.983.000,00	11.289.039,71	18,82	33.472.690,79	55,80	26.510.309,21
Transferências do Exterior							
Demais Transferências Correntes							
OUTRAS RECEITAS CORRENTES	382.771,67	382.771,67	57.117,21	14,92	151.003,28	39,45	231.768,39
Multas Administrativas, Contratuais e Judiciais	352.771,67	352.771,67	28.977,78	8,19	97.213,22	27,56	255.558,45
Indenizações, Restituições e Ressarcimentos	30.000,00	30.000,00	28.239,43	94,13	53.790,06	179,30	-23.790,06
Bens, Direitos e Valores Incorporados ao Patrimônio Público							
Multas e Juros de Mora das Receitas de Capital							
Demais Receitas Correntes							
RECEITAS DE CAPITAL	79.687.536,08	79.687.536,08	2.266,38	0,00	6.873,14	0,01	79.680.662,94
OPERAÇÕES DE CRÉDITO	47.990.282,43	47.990.282,43	47.990.282,43	0,00	0,00	0,00	47.990.282,43
Operações de Crédito - Mercado Interno	47.990.282,43	47.990.282,43	47.990.282,43	0,00	0,00	0,00	47.990.282,43
Operações de Crédito - Mercado Externo							
ALIEÇÃO DE BENS							
Alienação de Bens Móveis							
Alienação de Bens Imóveis							
Alienação de Bens Intangíveis							
AMORTIZAÇÕES DE EMPRÉSTIMOS							
TRANSFERÊNCIAS DE CAPITAL	31.697.253,65	31.697.253,65	2.266,38	0,01	6.873,14	0,02	31.690.380,51
Transferências da União e de suas Entidades	31.378.634,81	31.378.634,81	2.266,38	0,01	6.873,14	0,02	31.371.761,67
Transferências dos Estados e do Distrito Federal e de suas Entidades	318.618,84	318.618,84		0,00		0,00	318.618,84
Transferências dos Municípios e de suas Entidades							
Transferências de Instituições Privadas							
Transferências de Outras Instituições Públicas							
Transferências do Exterior							
Demais Transferências de Capital							
OUTRAS RECEITAS DE CAPITAL							
Integralização do Capital Social							
Ressarcimento das Descontabilidades do Tesouro							
Ressate de Títulos do Tesouro							
Demais Receitas de Capital							
RECEITAS (INTRA-ORÇAMENTÁRIAS) (II)							
SUBTOTAL DAS RECEITAS (III) = (I + II)	341.456.613,34	341.456.613,34	52.543.278,84	15,39	159.558.936,46	46,73	181.897.676,88
OPERAÇÕES DE CRÉDITO/REFINANCIAMENTO (IV)							
Operações de Crédito - Mercado Interno							
Mobiliária							
Contratual							
Operações de Crédito - Mercado Externo							
Mobiliária							
Contratual							
TOTAL DAS RECEITAS (V) = (III + IV)	341.456.613,34	341.456.613,34	52.543.278,84	15,39	159.558.936,46	46,73	181.897.676,88
DÉFICIT (VI)							
TOTAL COM DÉFICIT (VII) = (V) + (VI)	341.456.613,34	341.456.613,34	52.543.278,84	15,39	159.558.936,46	46,73	
SALDOS DE EXERCÍCIOS ANTERIORES							
Recursos Arrecadados em Exercícios Anteriores - RPPS							
Superávit Financeiro Utilizado para Créditos Adicionais							

Grupo: Tabela 1.0 - Balanço Orçamentário

Estágios da Despesa Orçamentária										
Despesas Orçamentárias	DOTAÇÃO INICIAL (d)	DOTAÇÃO ATUALIZADA (e)	DESPESAS EMPENHADAS NO BIMESTRE	DESPESAS EMPENHADAS ATÉ O BIMESTRE (f)	SALDO (g) = (e-f)	DESPESAS LIQUIDADAS NO BIMESTRE	DESPESAS LIQUIDADAS ATÉ O BIMESTRE (h)	SALDO (i) = (e-h)	DESPESAS PAGAS ATÉ O BIMESTRE (j)	INSCRITAS EM RESTOS A PAGAR NÃO PROCESSADOS (k)
	Despesas Orçamentárias									
DESPESAS (EXCETO INTRA-ORÇAMENTÁRIAS) (VIII)	341.456.613,34	347.035.503,78	36.132.591,45	244.291.669,82	102.743.833,96	47.342.399,83	125.009.297,95	222.026.205,83	122.518.661,91	
DESPESAS CORRENTES	240.200.373,25	243.863.936,90	24.620.123,95	213.884.465,54	26.979.471,36	43.225.490,89	117.197.336,56	126.666.600,34	114.851.973,10	
PESSOAL E ENCARGOS SOCIAIS	136.158.362,65	129.365.051,96	4.143.379,27	123.580.390,97	5.004.702,99	22.779.928,89	67.103.994,68	61.481.059,28	87.074.665,20	
JUROS E ENCARGOS DA DÍVIDA	21.000,00	20.000,00			20.000,00			20.000,00		
OUTRAS DESPESAS CORRENTES	103.020.990,60	115.258.884,94	20.476.744,68	93.304.074,57	21.954.766,37	20.445.562,00	50.083.341,88	65.165.501,06	47.777.307,90	
DESPESAS DE CAPITAL	98.693.497,67	100.608.824,96	11.512.467,50	27.407.204,26	73.201.620,38	4.116.908,94	7.811.961,39	92.796.863,27	7.656.686,81	
INVESTIMENTOS	94.747.355,38	96.747.682,17	11.304.403,01	23.569.139,79	73.178.542,38	2.998.781,20	4.494.801,01	92.252.881,16	4.349.528,43	
INVERSÕES FINANCEIRAS	2.000,00	0,00			0,00			0,00		
AMORTIZAÇÃO DA DÍVIDA	3.944.142,29	3.861.142,79	208.064,49	3.838.064,49	23.078,00	1.118.127,74	3.317.160,38	543.982,11	3.317.160,38	
RESERVA DE CONTINGÊNCIA	2.562.742,22	2.562.742,22			2.562.742,22			2.562.742,22		
DESPESAS (INTRA-ORÇAMENTÁRIAS) (IX)					0,00			0,00		
SUBTOTAL DAS DESPESAS (X) = (VIII) + (IX)	341.456.613,34	347.035.503,78	36.132.591,45	244.291.669,82	102.743.833,96	47.342.399,83	125.009.297,95	222.026.205,83	122.518.661,91	
AMORTIZAÇÃO DA DÍVIDA / REFINANCIAMENTO (XI)					0,00			0,00		
Amortização da Dívida Interna					0,00			0,00		
Dívida Mobiliária					0,00			0,00		
Dívida Contratual					0,00			0,00		
Amortização da Dívida Externa					0,00			0,00		
Dívida Mobiliária					0,00			0,00		
Dívida Contratual					0,00			0,00		
TOTAL DAS DESPESAS (XII) = (X) + (XI)	341.456.613,34	347.035.503,78	36.132.591,45	244.291.669,82	102.743.833,96	47.342.399,83	125.009.297,95	222.026.205,83	122.518.661,91	
SUPERÁVIT (XIII)								34.549.638,51		
TOTAL COM SUPERÁVIT (XIV) = (XII) + (XIII)	341.456.613,34	347.035.503,78	36.132.591,45	244.291.669,82		47.342.399,83	159.558.936,46		122.518.661,91	
RESERVA DO RPPS										

[2806701:99999:GovNet by Link3 Versão:2024052221] SIAFIC do MUNICÍPIO DE SAO CRISTOVAO. Data de emissão: 26/07/2024. Hora de emissão:16h.


MARCOS ANTÔNIO DE AZEVEDO SANTANA
PREFEITO MUNICIPAL


JOSE VALMIR DOS PASSOS
TÉCNICO CONTÁBIL CRC/SE Nº4.111



FUNCAO / SUBFUNCAO	DOTAÇÃO INICIAL	DOTAÇÃO ATUALIZADA (a)	DESPESAS EMPENHADAS			SALDO (c) = (a-b)	DESPESAS LIQUIDADAS			SALDO (e) = (a-d)	INSCRITAS EM RESTOS A PAGAR NÃO PROCESSADOS (f)
			No Bimestre	Até o Bimestre (b)	% (b/total b)		No Bimestre	Até o Bimestre (d)	% (d/total d)		
DESPESAS (EXCETO INTRA-ORÇAMENTARIAS) (I)	341.456.613,34	347.035.503,78	36.132.591,45	244.291.669,82	100,00	102.743.833,96	47.342.399,83	125.009.297,95	100,00	222.026.205,83	0,00
01 - LEGISLATIVA	10.000.000,00	10.000.000,00	183.612,18	9.273.630,84	3,80	726.369,16	1.679.546,82	4.247.790,51	3,40	5.752.209,49	0,00
01.031 - Acao Legislativa	10.000.000,00	10.000.000,00	183.612,18	9.273.630,84	3,80	726.369,16	1.679.546,82	4.247.790,51	3,40	5.752.209,49	0,00
02 - JUDICIÁRIA	2.562.742,22	3.823.484,89	1.199.742,67	3.817.742,67	1,56	5.742,22	1.211.115,91	3.635.351,95	2,91	188.132,94	0,00
02.061 - Acao Judiciaria	2.562.742,22	3.823.484,89	1.199.742,67	3.817.742,67	1,56	5.742,22	1.211.115,91	3.635.351,95	2,91	188.132,94	0,00
04 - ADMINISTRAÇÃO	58.993.974,38	50.210.324,20	2.033.042,54	45.076.095,61	18,45	5.134.228,59	9.181.643,02	24.898.989,35	19,92	25.311.334,85	0,00
04.122 - Administracao Geral	56.242.232,16	48.346.324,20	2.031.421,54	43.271.874,61	17,71	5.074.449,59	8.572.416,86	23.485.396,68	18,79	24.860.927,52	0,00
04.123 - Administracao Financeira	2.562.742,22	1.800.000,00	0,00	1.800.000,00	0,74	0,00	607.097,64	1.409.514,15	1,13	390.485,85	0,00
04.125 - Normatizacao e Fiscalizacao	30.000,00	2.000,00	0,00	0,00	0,00	2.000,00	0,00	0,00	0,00	2.000,00	0,00
04.126 - Tecnologia da Informacao	55.000,00	10.000,00	0,00	0,00	0,00	10.000,00	0,00	0,00	0,00	10.000,00	0,00
04.128 - Formacao de Recursos Humanos	37.000,00	0,00	0,00	0,00	0,00	0,00	0,00	0,00	0,00	0,00	0,00
04.131 - Comunicacao Social	67.000,00	52.000,00	1.621,00	4.221,00	0,00	47.779,00	2.128,52	4.078,52	0,00	47.921,48	0,00
06 - SEGURANÇA PÚBLICA	4.952.000,00	3.408.385,62	0,00	57.752,88	0,02	3.350.632,74	1.780,00	24.223,88	0,02	3.384.161,74	0,00
06.153 - Defesa Terrestre	4.801.000,00	3.375.156,62	0,00	32.523,88	0,01	3.342.632,74	1.780,00	20.223,88	0,02	3.354.932,74	0,00
06.182 - Defesa Civil	50.000,00	50.000,00	0,00	0,00	0,00	0,00	0,00	0,00	0,00	5.000,00	0,00
06.244 - Assistencia Comunitaria	108.000,00	28.229,00	0,00	25.229,00	0,01	3.000,00	0,00	4.000,00	0,00	24.229,00	0,00
08 - ASSISTÊNCIA SOCIAL	12.547.732,00	11.547.732,00	77.368,79	8.998.655,75	3,68	2.549.076,25	1.769.319,13	5.146.000,50	4,12	6.401.731,50	0,00
08.122 - Administracao Geral	6.423.551,67	6.200.222,77	-87.140,93	4.480.997,54	1,83	1.719.225,23	1.025.175,37	2.703.707,75	2,16	3.496.515,02	0,00
08.243 - Assistencia a Crianca e ao Adolescente	655.471,64	614.499,39	7.497,00	573.302,41	0,23	41.196,98	98.617,86	313.138,01	0,25	301.361,38	0,00
08.244 - Assistencia Comunitaria	5.468.708,69	4.733.009,84	157.012,72	3.944.355,80	1,61	788.654,04	645.525,90	2.129.154,74	1,70	2.603.855,10	0,00
10 - SAÚDE	48.313.867,17	58.381.479,37	8.553.790,17	52.541.321,38	21,51	5.840.157,99	9.436.908,63	24.856.951,56	19,88	33.524.527,81	0,00
10.122 - Administracao Geral	13.129.364,18	11.646.165,50	401.987,92	11.523.324,42	4,72	122.841,08	2.086.676,16	5.788.045,47	4,63	5.858.120,03	0,00
10.131 - Comunicacao Social	27.869,01	0,00	0,00	0,00	0,00	0,00	0,00	0,00	0,00	0,00	0,00
10.301 - Atencao Basica	26.661.411,72	30.936.851,67	5.388.955,12	26.058.573,76	10,67	4.878.277,91	4.284.516,11	11.305.871,06	9,04	19.630.980,61	0,00
10.302 - Assistencia Hospitalar e Ambulatorial	4.849.231,97	10.823.864,64	2.321.404,67	10.218.228,04	4,18	605.636,60	2.159.383,04	5.026.633,88	4,02	5.797.230,76	0,00
10.303 - Suporte Profilatico e Terapeutico	1.072.235,00	1.253.889,27	376.807,80	1.198.297,44	0,49	55.591,83	274.530,92	906.112,92	0,72	347.776,35	0,00
10.305 - Vigilancia Epidemiologica	2.547.755,29	3.720.708,29	64.634,66	3.542.897,72	1,45	177.810,57	631.802,40	1.830.288,23	1,46	1.890.420,06	0,00
10.306 - Alimentacao e Nutricao	26.000,00	0,00	0,00	0,00	0,00	0,00	0,00	0,00	0,00	0,00	0,00
11 - TRABALHO	927.375,00	722.237,40	11.779,49	24.963,65	0,01	697.273,75	7.667,55	8.092,55	0,01	714.144,85	0,00
11.125 - Normatizacao e Fiscalizacao	33.000,00	8.145,42	5.145,42	5.145,42	0,00	3.000,00	0,00	0,00	0,00	8.145,42	0,00
11.333 - Empregabilidade	687.375,00	669.375,00	6.634,07	14.058,62	0,01	655.316,38	7.424,55	7.424,55	0,01	661.950,45	0,00
11.334 - Fomento ao Trabalho	207.000,00	44.716,98	0,00	5.759,61	0,00	38.957,37	243,00	668,00	0,00	44.048,98	0,00
12 - EDUCAÇÃO	87.834.300,00	88.210.239,74	6.246.160,87	75.593.728,13	30,94	12.616.511,61	16.033.619,08	42.520.180,37	34,01	45.690.059,37	0,00
12.122 - Administracao Geral	6.041.000,00	5.909.751,54	-29.528,87	5.577.088,12	2,28	332.663,42	762.711,50	2.361.861,13	1,89	3.547.890,41	0,00
12.361 - Ensino Fundamental	43.254.700,00	43.484.789,60	3.316.992,01	41.257.301,29	16,89	2.227.488,31	9.227.347,92	26.191.789,28	20,95	17.293.000,32	0,00
12.365 - Educacao Infantil	15.338.300,00	14.466.748,05	378.903,63	12.141.630,06	4,97	2.325.117,99	1.781.745,35	4.906.097,08	3,92	9.560.650,97	0,00
12.366 - Educacao de Jovens e Adultos	1.133.000,00	1.088.242,53	33.164,33	918.614,48	0,38	169.628,05	211.781,24	532.347,42	0,43	555.895,11	0,00
12.368 - Educacao Basica	22.067.300,00	23.260.708,02	2.546.629,77	15.699.094,18	6,43	7.561.613,84	4.050.033,07	8.528.085,46	6,82	14.732.622,56	0,00
13 - CULTURA	651.000,00	3.780.548,02	1.408.486,73	2.168.986,96	0,89	1.611.561,06	258.451,40	992.258,63	0,79	2.788.289,39	0,00
13.131 - Comunicacao Social	505.000,00	3.000,00	0,00	0,00	0,00	3.000,00	0,00	0,00	0,00	3.000,00	0,00
13.391 - Patrimonio Historico, Artístico e Arqueologico	4.000,00	2.000,00	0,00	0,00	0,00	2.000,00	0,00	0,00	0,00	2.000,00	0,00
13.392 - Difusao Cultural	142.000,00	3.775.548,02	1.408.486,73	2.168.986,96	0,89	1.606.561,06	258.451,40	992.258,63	0,79	2.783.289,39	0,00
14 - DIREITOS DA CIDADANIA	1.031.000,00	1.801.266,78	1.275.000,00	1.801.266,78	0,74	0,00	422.817,10	676.232,04	0,54	1.125.034,74	0,00
14.122 - Administracao Geral	1.031.000,00	1.801.266,78	1.275.000,00	1.801.266,78	0,74	0,00	422.817,10	676.232,04	0,54	1.125.034,74	0,00
15 - URBANISMO	89.194.002,62	90.771.156,26	9.540.128,45	25.231.290,41	10,33	65.539.865,85	3.000.531,59	6.721.357,14	5,38	84.049.799,12	0,00
15.451 - Infra-Estrutura Urbana	89.194.002,62	90.771.156,26	9.540.128,45	25.231.290,41	10,33	65.539.865,85	3.000.531,59	6.721.357,14	5,38	84.049.799,12	0,00



FUNCAO / SUBFUNCAO	DOTAÇÃO INICIAL	DOTAÇÃO ATUALIZADA (a)	DESPESAS EMPENHADAS			SALDO (c) = (a-b)	DESPESAS LIQUIDADAS			SALDO (e) = (a-d)	INSCRITAS EM RESTOS A PAGAR NÃO PROCESSADOS (f)
			No Bimestre	Até o Bimestre (b)	% (b/total b)		No Bimestre	Até o Bimestre (d)	% (d/total d)		
16 - HABITAÇÃO	136.000,00	27.000,00	0,00	0,00	0,00	27.000,00	0,00	0,00	0,00	27.000,00	0,00
16.482 - Habitacao Urbana	136.000,00	27.000,00	0,00	0,00	0,00	27.000,00	0,00	0,00	0,00	27.000,00	0,00
17 - SANEAMENTO	13.322.000,00	12.554.369,94	4.531.753,22	11.799.516,07	4,83	754.853,87	2.663.566,72	6.680.083,64	5,34	5.874.286,30	0,00
17.331 - Protecao e Beneficios ao Trabalhador	55.000,00	55.000,00	-3.935,51	51.064,49	0,02	3.935,51	3.722,64	34.788,74	0,03	20.211,26	0,00
17.511 - Saneamento Basico Rural	1.000.000,00	753.156,00	358.777,00	731.764,95	0,30	21.391,05	181.438,59	372.399,27	0,30	380.756,73	0,00
17.512 - Saneamento Basico Urbano	12.267.000,00	11.746.213,94	4.176.911,73	11.016.686,63	4,51	729.527,31	2.478.405,49	6.272.895,63	5,02	5.473.318,31	0,00
18 - GESTÃO AMBIENTAL	937.000,00	740.796,08	51.466,74	375.885,60	0,15	364.910,48	33.071,59	120.791,27	0,10	620.004,81	0,00
18.541 - Preservacao e Conservacao Ambiental	75.000,00	55.000,00	2.160,40	2.160,40	0,00	52.839,60	2.160,40	2.160,40	0,00	52.839,60	0,00
18.542 - Controle Ambiental	862.000,00	685.796,08	49.306,34	373.725,20	0,15	312.070,88	30.911,19	118.630,87	0,09	567.165,21	0,00
19 - CIÊNCIA E TECNOLOGIA	311.000,00	54.000,00	5.201,71	5.201,71	0,00	48.798,29	3.639,00	3.639,00	0,00	50.361,00	0,00
19.572 - Desenvolvimento Tecnologico e Engenharia	171.000,00	8.000,00	0,00	0,00	0,00	8.000,00	0,00	0,00	0,00	8.000,00	0,00
19.573 - Difusao do Conhecimento Cientifico e Tecnologico	140.000,00	46.000,00	5.201,71	5.201,71	0,00	40.798,29	3.639,00	3.639,00	0,00	42.361,00	0,00
20 - AGRICULTURA	241.000,00	41.064,00	0,00	24.064,00	0,01	17.000,00	24.064,00	24.064,00	0,02	17.000,00	0,00
20.306 - Alimentacao e Nutricao	52.000,00	13.000,00	0,00	0,00	0,00	13.000,00	0,00	0,00	0,00	13.000,00	0,00
20.606 - Extensao Rural	101.000,00	1.000,00	0,00	0,00	0,00	1.000,00	0,00	0,00	0,00	1.000,00	0,00
20.608 - Promoção da Produção Agropecuária	88.000,00	27.064,00	0,00	24.064,00	0,01	3.000,00	24.064,00	24.064,00	0,02	3.000,00	0,00
23 - COMÉRCIO E SERVIÇOS	196.000,00	68.825,00	4.525,00	6.825,00	0,00	62.000,00	750,00	2.300,00	0,00	66.525,00	0,00
23.661 - Promocao Industrial	79.000,00	45.000,00	0,00	0,00	0,00	45.000,00	0,00	0,00	0,00	45.000,00	0,00
23.665 - Normalizacao e Qualidade	38.000,00	2.750,00	0,00	750,00	0,00	2.000,00	750,00	750,00	0,00	2.000,00	0,00
23.691 - Promocao Comercial	63.000,00	13.075,00	4.525,00	6.075,00	0,00	7.000,00	0,00	1.550,00	0,00	11.525,00	0,00
23.694 - Servicos Financeiros	16.000,00	8.000,00	0,00	0,00	0,00	8.000,00	0,00	0,00	0,00	8.000,00	0,00
24 - COMUNICAÇÕES	30.000,00	2.568.295,09	591.040,67	2.124.628,00	0,87	443.667,09	372.208,78	734.269,03	0,59	1.834.026,06	0,00
24.131 - Comunicacao Social	30.000,00	2.568.295,09	591.040,67	2.124.628,00	0,87	443.667,09	372.208,78	734.269,03	0,59	1.834.026,06	0,00
27 - DESPORTO E LAZER	393.000,00	1.715.639,44	160.316,98	1.365.939,14	0,56	349.700,30	66.339,77	240.978,13	0,19	1.474.661,31	0,00
27.451 - Infra-Estrutura Urbana	21.000,00	1.407.639,44	130.304,87	1.196.575,04	0,49	211.064,40	10.144,19	159.113,68	0,13	1.248.525,76	0,00
27.811 - Desporto de Rendimento	372.000,00	308.000,00	30.012,11	169.364,10	0,07	138.635,90	56.195,58	81.864,45	0,07	226.135,55	0,00
28 - ENCARGOS ESPECIAIS	6.319.877,73	4.045.917,73	259.175,24	4.004.175,24	1,64	41.742,49	1.175.359,74	3.475.744,40	2,78	570.173,33	0,00
28.843 - Servico da Divida Interna	6.319.877,73	4.045.917,73	259.175,24	4.004.175,24	1,64	41.742,49	1.175.359,74	3.475.744,40	2,78	570.173,33	0,00
99 - RESERVA DE CONTIGÊNCIA	2.562.742,22	2.562.742,22	0,00	0,00	0,00	2.562.742,22	0,00	0,00	0,00	2.562.742,22	0,00
99.999 - RESERVA DE CONTINGENCIA	2.562.742,22	2.562.742,22	0,00	0,00	0,00	2.562.742,22	0,00	0,00	0,00	2.562.742,22	0,00
TOTAL (III) = (I + II)	341.456.613,34	347.035.503,78	36.132.591,45	244.291.669,82	100,00	102.743.833,96	47.342.399,83	125.009.297,95	100,00	222.026.205,83	0,00


MARCOS ANTÔNIO DE AZEVEDO SANTANA
PREFEITO MUNICIPAL


JOSE VALMIR DOS PASSOS
TÉCNICO CONTÁBIL CRC/SE Nº4.111



ESTADO DE SERGIPE
MUNICÍPIO DE SÃO CRISTÓVÃO
ORÇAMENTO FISCAL E DA SEGURIDADE SOCIAL

RELATÓRIO RESUMIDO DA EXECUÇÃO ORÇAMENTÁRIA - 2024

DEMONSTRATIVO DA RECEITA CORRENTE LÍQUIDA
JULHO 2023 - JUNHO 2024

RR00 - ANEXO 3 (LRF, Art. 53, inciso I)


EVOLUÇÃO DA RECEITA REALIZADA NOS ÚLTIMOS 12 MESES

ESPECIFICAÇÃO	EVOLUÇÃO DA RECEITA REALIZADA NOS ÚLTIMOS 12 MESES												TOTAL 12 MESES	PREVISÃO ATUALIZADA
	jul/23	ago/23	set/23	out/23	nov/23	dez/23	jan/24	fev/24	mar/24	abr/24	mai/24	jun/24		
RECEITAS CORRENTES (I)	21.283.760,97	23.344.717,08	27.963.778,34	20.671.633,18	26.107.976,01	32.417.919,61	24.961.603,74	35.948.553,43	20.856.410,74	32.612.938,88	32.927.417,67	23.411.767,63	322.493.476,08	283.446.671,99
Impostos, Taxas e Contribuições de Melhoria	2.782.794,67	2.973.810,48	2.222.294,52	1.993.078,87	1.795.232,24	2.783.030,11	2.013.273,49	5.262.131,62	3.239.910,09	11.080.201,82	3.989.815,37	3.370.136,37	43.485.707,65	37.042.819,73
ITU	715.174,75	724.873,22	356.278,24	291.074,33	211.281,39	329.684,22	294.772,85	402.547,84	728.885,04	1.078.674,56	1.078.911,72	703.756,06	6.913.914,22	8.836.666,18
ISS	1.166.626,68	1.182.684,95	1.065.422,28	1.057.167,31	1.094.125,12	1.348.004,83	1.296.745,80	1.302.930,38	1.182.157,45	1.242.140,89	1.114.556,66	1.211.868,16	14.284.430,53	13.775.914,11
ITBI	216.042,29	235.523,88	199.128,95	265.555,12	214.082,39	291.003,30	103.204,79	222.827,48	119.199,90	367.902,62	205.754,96	323.237,36	2.863.463,04	3.154.014,29
IRRF	586.949,03	707.949,84	518.082,01	271.492,71	200.353,82	708.188,77	174.571,98	3.122.512,10	899.825,51	8.106.469,04	1.390.922,73	969.226,27	17.656.543,81	8.176.497,73
Outros Impostos, Taxas e Contribuições de Melhoria	98.001,92	122.778,59	83.383,04	107.787,40	75.389,52	86.148,99	143.978,07	211.313,82	209.842,19	287.014,71	199.669,30	162.048,50	1.787.356,05	3.099.727,42
Contribuições	798.108,36	770.242,26	802.354,86	750.011,84	824.676,61	811.897,61	852.376,69	931.426,51	871.702,34	914.472,74	954.795,58	948.454,65	9.891.000,00	9.891.000,00
Receta Patrimonial	416.094,84	670.030,89	1.432.802,36	568.726,76	-2.787.447,38	425.749,67	286.460,89	350.592,60	237.687,66	361.374,34	189.259,89	338.459,76	2.489.792,28	4.351.282,62
Recendimentos de Aplicação Financeira	416.094,84	670.030,89	1.432.802,36	568.726,76	-2.787.447,38	425.749,67	286.460,89	350.592,60	237.687,66	361.374,34	189.259,89	338.459,76	2.489.792,28	4.351.282,62
Outras Receitas Patrimoniais	0,00	0,00	0,00	0,00	0,00	0,00	0,00	0,00	0,00	0,00	0,00	0,00	0,00	0,00
Receita Agropecuária	0,00	0,00	0,00	0,00	0,00	0,00	0,00	0,00	0,00	0,00	0,00	0,00	0,00	0,00
Receita Industrial	0,00	0,00	0,00	0,00	0,00	0,00	0,00	0,00	0,00	0,00	0,00	0,00	0,00	0,00
Receita de Serviços	137.771,27	139.420,23	128.486,48	139.780,27	145.065,85	160.054,76	172.561,56	162.506,81	165.092,67	187.013,70	184.642,57	187.910,36	1.910.286,51	2.744.812,16
Receitas Correntes	17.016.086,12	18.713.882,82	23.038.775,99	17.401.755,05	26.090.981,64	28.185.581,67	21.639.382,48	29.210.861,38	16.324.681,02	20.040.910,31	27.584.722,28	18.537.282,81	263.784.883,27	229.027.985,41
Cota-Parte do FPM	7.579.022,25	4.884.415,56	5.181.458,06	4.812.344,25	6.243.845,59	9.915.684,93	6.859.810,51	9.327.646,20	6.099.374,02	7.095.844,11	7.810.753,47	81.434.463,89	82.582.298,78	82.582.298,78
Cota-Parte do ICMS	1.558.913,00	1.852.253,12	1.583.659,39	1.474.701,64	1.987.930,54	2.590.293,07	1.862.341,65	1.359.148,08	1.489.908,58	1.535.135,94	1.884.939,71	1.445.288,52	20.584.513,24	20.854.636,27
Cota-Parte do IPVA	593.587,81	500.472,54	479.894,92	434.120,85	406.997,54	447.551,11	396.134,61	302.891,84	680.247,42	1.108.128,97	405.734,16	508.454,95	6.264.216,52	6.545.803,80
Cota-Parte do ITR	943,72	197,72	14.596,68	54.067,33	2.117,83	1.668,71	1.576,69	749,62	193,08	232,67	934,62	2.174,31	79.453,18	9.976,33
Transferências da LC 87/1998	0,00	0,00	0,00	0,00	0,00	0,00	0,00	0,00	0,00	0,00	0,00	0,00	0,00	0,00
Transferências da LC 61/1989	876,05	779,67	1.010,48	0,00	2.053,74	993,43	1.204,09	1.307,43	1.337,77	1.624,88	1.241,14	0,00	12.428,68	10.814,15
Transferências do FUNDEB	3.738.464,40	4.052.634,20	4.221.059,06	3.976.732,00	5.213.510,67	5.851.743,37	6.760.191,57	6.812.002,25	3.580.285,33	7.649.031,71	6.257.110,64	6.089.339,65	64.202.105,05	59.983.000,00
Outras Transferências Correntes	3.544.278,89	7.443.130,01	11.557.097,30	6.649.788,98	12.234.525,53	9.377.647,05	5.758.114,16	11.407.116,10	4.777.432,96	3.647.382,12	11.938.917,90	2.872.271,71	91.207.702,71	59.041.486,10
Outras Receitas Correntes	102.905,71	77.330,40	329.084,25	-181.717,61	39.466,05	71.625,69	17.548,63	31.034,51	16.336,96	28.965,97	24.181,88	35.523,88	592.286,32	382.771,63
DEDUÇÕES (II)	1.287.894,17	1.488.962,05	1.306.553,00	1.360.696,78	1.734.239,04	1.987.725,33	1.829.863,30	2.203.998,57	1.599.042,56	1.754.549,30	1.883.388,72	1.920.784,22	20.367.699,04	21.671.594,33
Contrib. do Servidor para o Plano de Previdência	0,00	0,00	0,00	0,00	0,00	0,00	0,00	0,00	0,00	0,00	0,00	0,00	0,00	0,00
Compensação Financ. entre Regimes Previdência	0,00	0,00	0,00	0,00	0,00	0,00	0,00	0,00	0,00	0,00	0,00	0,00	0,00	0,00
Rendimento de Aplicações de Recursos Previdenciários	0,00	0,00	0,00	0,00	0,00	0,00	0,00	0,00	0,00	0,00	0,00	0,00	0,00	0,00
Dedução de Receita para Formação do FUNDEB	1.287.894,17	1.488.962,05	1.306.553,00	1.360.696,78	1.734.239,04	1.987.725,33	1.829.863,30	2.203.998,57	1.599.042,56	1.754.549,30	1.883.388,72	1.920.784,22	20.367.699,04	21.671.594,33
RECEITA CORRENTE LÍQUIDA (III)	19.995.866,80	21.855.755,03	26.647.225,34	19.310.936,40	24.373.735,97	30.430.194,18	23.151.738,44	33.744.554,86	19.256.368,18	30.856.389,58	31.044.028,85	21.496.983,41	302.125.777,04	261.769.077,26
(-) Transferências obrigatórias da União relativas às emendas individuais (art. 166-A, § 1º da CF) (IV)	0,00	0,00	2.000.000,00	0,00	0,00	1.100.000,00	0,00	0,00	0,00	0,00	6.535.596,00	0,00	9.635.506,00	6.570.053,12
RECEITA CORRENTE LÍQUIDA AJUSTADA PARA CÁLCULO DOS LIMITES DE ENVIDIAMENTO (V) = (III - IV)	19.995.866,80	21.855.755,03	24.647.225,34	19.310.936,40	24.373.735,97	29.330.194,18	23.151.738,44	33.744.554,86	19.256.368,18	30.856.389,58	31.044.028,85	21.496.983,41	292.490.271,04	255.199.024,14
(-) Transferências obrigatórias da União relativas às emendas de bancada (art. 166, § 1º da CF) (VI)	0,00	0,00	0,00	0,00	0,00	0,00	0,00	0,00	0,00	0,00	0,00	0,00	0,00	10.618,84
(-) Transferências da União relativas à remuneração dos agentes comunitários de saúde e de combate às endemias (CF, art. 198, §11)(VII)	3.186.992,00	467.280,00	467.280,00	467.280,00	469.920,00	939.840,00	625.651,57	508.320,00	511.144,00	511.144,00	506.672,43	511.144,00	9.152.668,00	6.376.890,10
(-) Outras Deduções Constitucionais ou Legais (VIII)	0,00	0,00	0,00	0,00	0,00	0,00	0,00	0,00	0,00	0,00	0,00	0,00	0,00	-
RECEITA CORRENTE LÍQUIDA AJUSTADA PARA CÁLCULO	16.788.874,80	21.388.475,03	24.179.945,34	18.843.656,40	23.903.815,97	28.390.354,18	22.526.086,87	33.236.234,86	18.745.224,18	30.347.245,58	24.091.850,42	20.985.839,41	283.337.603,94	248.811.516,20

MUNICÍPIO DE SÃO CRISTÓVÃO

26/07/2024 14:18


MARCOS ANTÔNIO DE AZEVEDO SANTANA
PREFEITO MUNICIPAL


JOSÉ VALMIR DOS PASSOS
TÉCNICO CONTÁBIL CRC/SE Nº 4.111



REGIME PRÓPRIO DE PREVIDÊNCIA DOS SERVIDORES - RPPS

FUNDO EM CAPITALIZAÇÃO (PLANO PREVIDENCIÁRIO)

RECEITAS PREVIDENCIÁRIAS - RPPS (FUNDO EM CAPITALIZAÇÃO)	PREVISÃO ATUALIZADA (a)	RECEITAS REALIZADAS Até o Bimestre (b)
RECEITAS CORRENTES (I)	0,00	0,00
Receita de Contribuições dos Segurados	0,00	0,00
Ativo	0,00	0,00
Inativo	0,00	0,00
Pensionista	0,00	0,00
Receita de Contribuições Patronais	0,00	0,00
Ativo	0,00	0,00
Inativo	0,00	0,00
Pensionista	0,00	0,00
Receita Patrimonial	0,00	0,00
Receitas Imobiliárias	0,00	0,00
Receitas de Valores Mobiliários	0,00	0,00
Outras Receitas Patrimoniais	0,00	0,00
Receita de Serviços	0,00	0,00
Outras Receitas Correntes	0,00	0,00
Compensação Financeira entre os regimes	0,00	0,00
Receita de Aportes Periódicos para Amortização de Déficit Atuarial do RPPS (II)1	0,00	0,00
Demais Receitas Correntes	0,00	0,00
RECEITAS DE CAPITAL (III)	0,00	0,00
Alienação de Bens, Direitos e Ativos	0,00	0,00
Amortização de Empréstimos	0,00	0,00
Outras Receitas de Capital	0,00	0,00
TOTAL DAS RECEITAS DO FUNDO EM CAPITALIZAÇÃO - (IV) = (I + III - II)	0,00	0,00

DESPESAS PREVIDENCIÁRIAS - RPPS (FUNDO EM CAPITALIZAÇÃO)	DOTAÇÃO ATUALIZADA (c)	DESPESAS EMPENHADAS Até o Bimestre (d)	DESPESAS LIQUIDADAS Até o Bimestre (e)	DESPESAS PAGAS Até o Bimestre (f)	INSCRITAS EM RESTOS A PAGAR NÃO PROCESSADOS No Exercício (g)
Benefícios	0,00	0,00	0,00	0,00	0,00
Aposentadorias	0,00	0,00	0,00	0,00	0,00
Pensões por Morte	0,00	0,00	0,00	0,00	0,00
Outras Despesas Previdenciárias	0,00	0,00	0,00	0,00	0,00
Compensação Financeira entre os regimes	0,00	0,00	0,00	0,00	0,00
Demais Despesas Previdenciárias	0,00	0,00	0,00	0,00	0,00
TOTAL DAS DESPESAS DO FUNDO EM CAPITALIZAÇÃO (V)	0,00	0,00	0,00	0,00	0,00
RESULTADO PREVIDENCIÁRIO - FUNDO EM CAPITALIZAÇÃO (VI) = (IV - V)2	0,00	0,00	0,00	0,00	

RECURSOS RPPS ARRECADADOS EM EXERCÍCIOS ANTERIORES	PREVISÃO ORÇAMENTÁRIA
VALOR	0.0
RESERVA ORÇAMENTÁRIA DO RPPS	PREVISÃO ORÇAMENTÁRIA
VALOR	0.0

APORTES DE RECURSOS PARA O FUNDO EM CAPITALIZAÇÃO DO RPPS	APORTES REALIZADOS
Plano de Amortização - Contribuição Patronal Suplementar	0.0
Plano de Amortização - Aporte Periódico de Valores Predefinidos	0.0
Outros Aportes para o RPPS	0.0
Recursos para Cobertura de Déficit Financeiro	0.0

BENS E DIREITOS DO RPPS (FUNDO EM CAPITALIZAÇÃO)	SALDO ATUAL
Caixa e Equivalentes de Caixa	0.0
Investimentos e Aplicações	0.0
Outros Bens e Direitos	0.0



REGIME PRÓPRIO DE PREVIDÊNCIA DOS SERVIDORES - RPPS

FUNDO EM REPARTIÇÃO (PLANO FINANCEIRO)

RECEITAS PREVIDENCIÁRIAS - RPPS (FUNDO EM REPARTIÇÃO)	PREVISÃO ATUALIZADA (a)	RECEITAS REALIZADAS Até o Bimestre (b)
RECEITAS CORRENTES (VII)	0,00	0,00
Receita de Contribuições dos Segurados	0,00	0,00
Ativo	0,00	0,00
Inativo	0,00	0,00
Pensionista	0,00	0,00
Receita de Contribuições Patronais	0,00	0,00
Ativo	0,00	0,00
Inativo	0,00	0,00
Pensionista	0,00	0,00
Receita Patrimonial	0,00	0,00
Receitas Imobiliárias	0,00	0,00
Receitas de Valores Mobiliários	0,00	0,00
Outras Receitas Patrimoniais	0,00	0,00
Receita de Serviços	0,00	0,00
Outras Receitas Correntes	0,00	0,00
Compensação Financeira entre os regimes	0,00	0,00
Demais Receitas Correntes	0,00	0,00
RECEITAS DE CAPITAL (VIII)	0,00	0,00
Alienação de Bens, Direitos e Ativos	0,00	0,00
Amortização de Empréstimos	0,00	0,00
Outras Receitas de Capital	0,00	0,00
TOTAL DAS RECEITAS DO FUNDO EM REPARTIÇÃO (IX) = (VII + VIII)	0,00	0,00

DESPESAS PREVIDENCIÁRIAS - RPPS (FUNDO EM CAPITALIZAÇÃO)	DOTAÇÃO ATUALIZADA (c)	DESPESAS EMPENHADAS Até o Bimestre (d)	DESPESAS LIQUIDADAS Até o Bimestre (e)	DESPESAS PAGAS Até o Bimestre (f)	INSCRITAS EM RESTOS A PAGAR NÃO PROCESSADOS No Exercício (g)
Benefícios	0,00	0,00	0,00	0,00	0,00
Aposentadorias	0,00	0,00	0,00	0,00	0,00
Pensões por Morte	0,00	0,00	0,00	0,00	0,00
Outras Despesas Previdenciárias	0,00	0,00	0,00	0,00	0,00
Compensação Financeira entre os regimes	0,00	0,00	0,00	0,00	0,00
Demais Despesas Previdenciárias	0,00	0,00	0,00	0,00	0,00
TOTAL DAS DESPESAS DO FUNDO EM REPARTIÇÃO (X)	0,00	0,00	0,00	0,00	0,00
RESULTADO PREVIDENCIÁRIO - FUNDO EM REPARTIÇÃO (XI) = (IX - X)2	0,00	0,00	0,00	0,00	

APORTES DE RECURSOS PARA O FUNDO EM CAPITALIZAÇÃO DO RPPS	APORTES REALIZADOS
Recursos para Cobertura de Insuficiências Financeiras	0.0
Recursos para Formação de Reserva	0.0

BENS E DIREITOS DO RPPS (FUNDO EM REPARTIÇÃO)	SALDO ATUAL
Caixa e Equivalentes de Caixa	0.0
Investimentos e Aplicações	0.0
Outros Bens e Direitos	0.0



REGIME PRÓPRIO DE PREVIDÊNCIA DOS SERVIDORES - RPPS

ADMINISTRAÇÃO DO REGIME PRÓPRIO DE PREVIDÊNCIA DOS SERVIDORES - RPPS

RECEITAS DA ADMINISTRAÇÃO - RPPS	PREVISÃO ATUALIZADA (a)	RECEITAS REALIZADAS Até o Bimestre (b)
Receitas Correntes	0,00	0,00
TOTAL DAS RECEITAS DA ADMINISTRAÇÃO RPPS (XII)	0,00	0,00

DESPESAS DA ADMINISTRAÇÃO - RPPS	DOTAÇÃO ATUALIZADA (c)	DESPESAS EMPENHADAS Até o Bimestre (d)	DESPESAS LIQUIDADAS Até o Bimestre (e)	DESPESAS PAGAS Até o Bimestre (f)	INSCRITAS EM RESTOS A PAGAR NÃO PROCESSADOS No Exercício (g)
Despesas Correntes (XIII)	0,00	0,00	0,00	0,00	0,00
Pessoal e Encargos Sociais	0,00	0,00	0,00	0,00	0,00
Demais Despesas Correntes	0,00	0,00	0,00	0,00	0,00
Despesas de Capital (XIV)	0,00	0,00	0,00	0,00	0,00
TOTAL DAS DESPESAS DA ADMINISTRAÇÃO RPPS (XV) = (XIII + XIV)	0,00	0,00	0,00	0,00	0,00
RESULTADO DA ADMINISTRAÇÃO RPPS (XVI) = (XII - XV)2	0,00	0,00	0,00	0,00	

BENS E DIREITOS - ADMINISTRAÇÃO DO RPPS	SALDO ATUAL
Caixa e Equivalentes de Caixa	0,0
Investimentos e Aplicações	0,0
Outros Bens e Direitos	0,0

BENEFÍCIOS PREVIDENCIÁRIOS MANTIDOS PELO TESOUREIRO

RECEITAS PREVIDENCIÁRIAS (BENEFÍCIOS MANTIDOS PELO TESOUREIRO)	PREVISÃO ATUALIZADA (a)	RECEITAS REALIZADAS Até o Bimestre (b)
Contribuições dos Servidores	0,00	0,00
Demais Receitas Previdenciárias	0,00	0,00
TOTAL DAS RECEITAS (BENEFÍCIOS MANTIDOS PELO TESOUREIRO) (XVII)	0,00	0,00

DESPESAS PREVIDENCIÁRIAS (BENEFÍCIOS MANTIDOS PELO TESOUREIRO)	DOTAÇÃO ATUALIZADA (c)	DESPESAS EMPENHADAS Até o Bimestre (d)	DESPESAS LIQUIDADAS Até o Bimestre (e)	DESPESAS PAGAS Até o Bimestre (f)	INSCRITAS EM RESTOS A PAGAR NÃO PROCESSADOS No Exercício (g)
Aposentadorias	0,00	0,00	0,00	0,00	0,00
Pensões	0,00	0,00	0,00	0,00	0,00
Outras Despesas Previdenciárias	0,00	0,00	0,00	0,00	0,00
TOTAL DAS DESPESAS (BENEFÍCIOS MANTIDOS PELO TESOUREIRO) (XVIII)	0,00	0,00	0,00	0,00	0,00
RESULTADO DOS BENEFÍCIOS MANTIDOS PELO TESOUREIRO (XIX) = (XVII - XVIII)2	0,00	0,00	0,00	0,00	

MARCOS ANTÔNIO DE AZEVEDO SANTANA
PREFEITO MUNICIPAL

JOSE VALMIR DOS PASSOS
TÉCNICO CONTÁBIL CRC/SE Nº4.111


ESTADO DE SERGIPE
MUNICÍPIO DE SÃO CRISTÓVÃO
RELATÓRIO RESUMIDO DA EXECUÇÃO ORÇAMENTÁRIA
DEMONSTRATIVO DOS RESULTADOS PRIMÁRIOS NOMINAIS
ORÇAMENTOS FISCAL E DA SEGURIDADE SOCIAL
3º BIMESTRE DE 2024

RREO - ANEXO 6 (LRF, art 53, inciso III)

		ACIMA DA LINHA		Até o Bimestre/2024		Em reais		
RECEITAS PRIMÁRIAS		PREVISÃO ATUALIZADA	RECEITAS REALIZADAS		(a)			
RECEITAS CORRENTES (EXCETO FONTES RPPS) (I)		RS 261.769.077,26			RS 159.552.063,32			
Impostos, Taxas e Contribuições de Melhoria		RS 37.042.819,73			RS 28.955.468,76			
IPTU		RS 8.836.666,18			RS 4.285.548,67			
ISS		RS 13.775.914,11			RS 7.350.399,36			
ITBI		RS 3.154.014,29			RS 1.442.127,11			
IRRF		RS 8.176.497,73			RS 14.662.527,63			
Outros Impostos, Taxas e Contribuições de Melhoria		RS 3.099.727,42			RS 1.213.866,59			
Contribuições		RS 9.891.000,00			RS 5.872.228,51			
Receita Patrimonial		RS 4.351.282,62			RS 1.763.835,14			
Apliquações Financeiras (II)		RS 4.351.282,62			RS 1.763.835,14			
Outras Receitas Patrimoniais		RS 0,00			RS 0,00			
Transferências Correntes		RS 207.356.391,08			RS 122.146.211,41			
Cota-Parte do FPM		RS 67.477.478,33			RS 34.254.170,81			
Cota-Parte do ICMS		RS 16.083.709,23			RS 7.611.509,67			
Cota-Parte do IPVA		RS 5.452.534,44			RS 2.551.771,37			
Cota-Parte do ITR		RS 7.981,24			RS 4.689,02			
Transferências da LC 61/1989		-RS 1.289.798,26			RS 5.372,28			
Transferências do FUNDEB		RS 64.310.900,00			RS 37.147.961,15			
Outras Transferências Correntes		RS 54.713.586,10			RS 40.570.737,11			
Demais Receitas Correntes		RS 3.127.583,83			RS 1.213.319,50			
Outras Receitas Financeiras (III)		RS 0,00			RS 0,00			
Receitas Correntes Restantes		RS 3.127.583,83			RS 1.213.319,50			
RECEITAS PRIMÁRIAS CORRENTES (EXCETO FONTES RPPS) (IV) = (I) - (II) - (III)		RS 257.417.294,64			RS 157.708.226,18			
RECEITAS PRIMÁRIAS CORRENTES (COM FONTES RPPS) (V)		RS 0,00			RS 0,00			
RECEITAS NÃO PRIMÁRIAS CORRENTES (COM FONTES RPPS) (VI)		RS 0,00			RS 0,00			
RECEITAS DE CAPITAL (EXCETO FONTES RPPS) (VII)		RS 79.687.556,08			RS 6.873,14			
Onerações de Crédito (VIII)		RS 47.990.282,43			RS 0,00			
Amortização de Empréstimos (IX)		RS 0,00			RS 0,00			
Alienação de Bens		RS 0,00			RS 0,00			
Recursos de Alienação de Investimentos Temporários (X)		RS 0,00			RS 0,00			
Recursos de Alienação de Investimentos Permanentes (XI)		RS 0,00			RS 0,00			
Outras Alienações de Bens		RS 0,00			RS 0,00			
Transferências de Capital		RS 31.697.253,65			RS 6.873,14			
Concessões		RS 31.686.634,81			RS 6.873,14			
Outras Transferências de Capital		RS 10.618,84			RS 0,00			
Outras Receitas de Capital		RS 0,00			RS 0,00			
Outras Receitas de Capital Não Primárias (XII)		RS 0,00			RS 0,00			
Outras Receitas de Capital Primárias		RS 0,00			RS 0,00			
RECEITAS PRIMÁRIAS DE CAPITAL (EXCETO FONTES RPPS) (XIII) = (VII) - (VIII) + X + XI + XII)		RS 31.697.253,65			RS 6.873,14			
RECEITAS PRIMÁRIAS DE CAPITAL (COM FONTES RPPS) (XIV)		RS 0,00			RS 0,00			
RECEITAS NÃO PRIMÁRIAS DE CAPITAL (COM FONTES RPPS) (XV)		RS 0,00			RS 0,00			
RECEITA PRIMÁRIA TOTAL (EXCETO FONTES RPPS) (XVI) = (IV) + (V) + (VI) + (XIII) + (XIV) + (XV)		RS 289.115.048,29			RS 164.581,32			
RECEITA PRIMÁRIA TOTAL (EXCETO FONTES RPPS) (XVII) = (IV) + (XIII)		RS 289.115.048,29			RS 157.795.101,32			
					RS 157.795.101,32			
					RS 157.795.101,32			
				Até o Bimestre/2024				
DESPESAS PRIMÁRIAS		DOTAÇÃO ATUALIZADA	DESPESAS EMPENHADAS	DESPESAS LIQUIDADAS	DESPESAS PAGAS (a)	RESTOS A PAGAR PROCESSADOS PAGOS (b)	RESTOS A PAGAR NÃO PROCESSADOS PAGOS	(c)
DESPESAS CORRENTES (EXCETO FONTES RPPS) (XVIII)		RS 243.863.936,90	RS 216.884.465,54	RS 117.197.336,56	RS 114.851.973,10	RS 10.275.504,45	RS 8.392.917,15	RS 8.380.572,85
Pessoal e Encargos Sociais		RS 128.585.093,96	RS 123.580.390,97	RS 67.103.994,68	RS 67.074.665,21	RS 1.022.966,86	RS 795.378,84	RS 795.378,84
Juros e Encargos da Dívida (XIX)		RS 20.000,00	RS 0,00	RS 0,00	RS 0,00	RS 0,00	RS 0,00	RS 0,00
Outras Despesas Correntes		RS 115.258.842,94	RS 93.304.074,57	RS 50.093.341,88	RS 47.777.307,90	RS 9.252.537,59	RS 7.597.538,31	RS 7.545.154,25
DESPESAS PRIMÁRIAS CORRENTES (EXCETO FONTES RPPS) (XX) = (XVIII) - (XIX)		RS 243.843.936,90	RS 216.884.465,54	RS 117.197.336,56	RS 114.851.973,10	RS 10.275.504,45	RS 8.392.917,15	RS 8.380.572,85
DESPESAS PRIMÁRIAS CORRENTES (COM FONTES RPPS) (XXI)		RS 0,00	RS 0,00	RS 0,00	RS 0,00	RS 0,00	RS 0,00	RS 0,00
DESPESAS NÃO PRIMÁRIAS CORRENTES (COM FONTES RPPS) (XXII)		RS 0,00	RS 0,00	RS 0,00	RS 0,00	RS 0,00	RS 0,00	RS 0,00
DESPESAS DE CAPITAL (EXCETO FONTES RPPS) (XXIII)		RS 100.680.524,66	RS 27.407.204,28	RS 7.811.961,39	RS 7.666.688,81	RS 1.681.477,82	RS 4.544.931,81	RS 4.353.554,75
Investimentos		RS 96.747.682,17	RS 23.569.139,79	RS 4.494.801,01	RS 4.349.528,43	RS 1.681.477,82	RS 4.544.931,81	RS 4.353.554,75
Inversões Financeiras		RS 0,00	RS 0,00	RS 0,00	RS 0,00	RS 0,00	RS 0,00	RS 0,00
Concessão de Empréstimos e Financiamentos (XXIV)		RS 0,00	RS 0,00	RS 0,00	RS 0,00	RS 0,00	RS 0,00	RS 0,00
Aquisição de Título de Crédito (XXV)		RS 0,00	RS 0,00	RS 0,00	RS 0,00	RS 0,00	RS 0,00	RS 0,00
Aquisição de Título de Crédito (XXVI)		RS 0,00	RS 0,00	RS 0,00	RS 0,00	RS 0,00	RS 0,00	RS 0,00
Demais Inversões Financeiras		RS 1.000,00	RS 0,00	RS 0,00	RS 0,00	RS 0,00	RS 0,00	RS 0,00
Amortização da Dívida (XXVII)		RS 3.861.142,49	RS 3.838.064,49	RS 3.317.160,38	RS 3.317.160,38	RS 0,00	RS 0,00	RS 0,00

DESPESAS PRIMÁRIAS DE CAPITAL (EXCETO FONTES RPPS) (XXVIII) – [XXIII - (XXIV + XXV + XXVI + XXVIII)]	R\$ 96.747.682,17	R\$ 23.569.139,79	R\$ 4.494.801,01	R\$ 4.349.528,43	R\$ 1.681.477,82	R\$ 4.544.931,81	R\$ 4.353.554,75
RESERVA DE CONTINGÊNCIA (XXIX)	R\$ 2.562.742,22	R\$ 0,00	R\$ 0,00	R\$ 0,00	R\$ 0,00	R\$ 0,00	R\$ 0,00
DESPESAS PRIMÁRIAS DE CAPITAL (COM FONTES RPPS) (XXX)	R\$ 0,00	R\$ 0,00	R\$ 0,00	R\$ 0,00	R\$ 0,00	R\$ 0,00	R\$ 0,00
DESPESAS NÃO PRIMÁRIAS DE CAPITAL (COM FONTES RPPS) (XXXI)	R\$ 0,00	R\$ 0,00	R\$ 0,00	R\$ 0,00	R\$ 0,00	R\$ 0,00	R\$ 0,00
DESPEA PRIMÁRIA TOTAL (XXXII) – (XX + XXI + XXVIII + XXIX + XXX)	R\$ 343.154.361,29	R\$ 240.453.605,33	R\$ 121.692.137,57	R\$ 119.201.501,83	R\$ 11.956.982,27	R\$ 12.937.848,96	R\$ 12.734.127,60
DESPEA PRIMÁRIA TOTAL (EXCETO FONTES RPPS) (XXXIII) – (XX + XXVIII + XXIX)	R\$ 343.154.361,29	R\$ 240.453.605,33	R\$ 121.692.137,57	R\$ 119.201.501,83	R\$ 11.956.982,27	R\$ 12.937.848,96	R\$ 12.734.127,60
RESULTADO PRIMÁRIO (COM RPPS) - Acima da Linha (XXXIV) – [XVIa - (XXXIIa + XXXIIIb + XXXIIc)]							R\$ 13.902.489,92
RESULTADO PRIMÁRIO (SEM RPPS) - Acima da Linha (XXXV) – [XVIIa - (XXXIIa + XXXIIIb + XXXIIc)]							R\$ 13.902.489,92
META FISCAL PARA O RESULTADO PRIMÁRIO		VALOR CORRENTE					
Meta fixada no Anexo de Metas Fiscais da LDO para o exercício de referência		Até o Bimestre/2024					
		VALOR INCORRIDO					
		R\$ 1.763.835,14					
JUROS NOMINAIS							
Juros, Encargos e Variações Monetárias Ativos (Exceto RPPS) (XXXVI)							
Juros, Encargos e Variações Monetárias Passivos (Exceto RPPS) (XXXVII)							
RESULTADO NOMINAL (SEM RPPS) - Acima da Linha (XXXVIII) – XXXV + (XXXVI - XXXVII)		R\$ 15.666.655,06					
ABAIXO DA LINHA							
CALCULO DO RESULTADO NOMINAL		Em 31/Dez/2023 (a)		SALDO		Até 30/04/2024 (b)	
DEVIDA CONSOLIDADA (XXXIX)			R\$ 174.771.687,27		R\$ 171.454.526,89		R\$ 171.454.526,89
DEDUÇÕES (XL)			R\$ 16.225.657,04		R\$ 40.299.512,09		R\$ 40.299.512,09
Disponibilidade de Caixa			R\$ 16.225.657,04		R\$ 40.299.512,09		R\$ 40.299.512,09
Disponibilidade de Caixa Bruta			R\$ 41.337.980,88		R\$ 45.210.018,43		R\$ 45.210.018,43
(+) Restos a Pagar Processados (XLI)			R\$ 12.750.350,04		R\$ 902.760,31		R\$ 902.760,31
(-) Depósitos Restituíveis e Valores Vinculados			R\$ 12.362.573,80		R\$ 3.947.746,03		R\$ 3.947.746,03
Demais Haveres Financeiros			R\$ 0,00		R\$ 0,00		R\$ 0,00
DEVIDA CONSOLIDADA LÍQUIDA (XLII) – (XXXIX - XL)			R\$ 158.546.030,23		R\$ 131.155.014,80		R\$ 131.155.014,80
RESULTADO NOMINAL (SEM RPPS) - Abaixo da Linha (XLIII) – (XLIIa - XLIIb)							R\$ 27.591.615,43
META FISCAL PARA O RESULTADO NOMINAL		VALOR CORRENTE					
Meta fixada no Anexo de Metas Fiscais da LDO para o exercício de referência		R\$ 4.810.000,00					
AJUSTE METODOLÓGICO		Até o Bimestre/2024					
VARIACAO DO SALDO DE RPP (XLIV) – (XLIIa - XLIIb)							R\$ 11.787.589,73
RECEITA DE ALIENACAO DE INVESTIMENTOS PERMANENTES (XLV) – (XI)							R\$ 0,00
VARIACAO CAMBIAL (XLVI)							R\$ 0,00
VARIACAO DO SALDO DE PRECATORIOS INTEGRANTES DA DC (XLVII)							R\$ 0,00
VARIACAO DO SALDO DAS DEMAIS OBRIGACOES INTEGRANTES DA DC (XLVIII)							R\$ 0,00
OUTROS AJUSTES (XLIX)							R\$ 0,00
RESULTADO NOMINAL (SEM RPPS) AJUSTADO - Abaixo da Linha (L) – [XLIII + (XLIV - XLV + XLVI + XLVII + XLVIII) ÷ (-) (XLIX)]							R\$ 39.179.205,16
RESULTADO PRIMÁRIO (SEM RPPS) - Abaixo da Linha (LI) – (L) - (XXXVI - XXXVII)							R\$ 37.415.370,82
INFORMAÇÕES ADICIONAIS		PREVISÃO ORÇAMENTÁRIA					
SALDO DE EXERCÍCIOS ANTERIORES							
Recursos Antecipados em Exercícios Anteriores - RPPS							
Superávit Financeiro Utilizado para Abertura e Reabertura de Créditos Adicionais							
RESERVA ORÇAMENTÁRIA DO RPPS							


FONTE: Sistema Contábil, Unidade Responsável: Prefeitura Municipal de São Cristóvão. Data de emissão: 26/07/2024. Hora de emissão: 10h:48



MARCOS ANTÔNIO DE AZEVEDO SANTANA
PREFEITO MUNICIPAL


JOSE VALMIR DOS PASSOS
TÉCNICO CONTÁBIL CRO/SE Nº4.111



PODER / ORGÃO	RESTOS A PAGAR PROCESSADOS						RESTOS A PAGAR NÃO PROCESSADOS							Saldo Total L=(e+k)
	Inscritos			Pagos (c)	Cancelados (d)	Saldo e=(a+b)-(c+d)	Inscritos			Liquidados (h)	Pagos (i)	Cancelados (j)	Saldo k=(f+g)-(i+j)	
	Em Exercícios Anteriores (a)	Em 31 de dezembro de 2023 (b)	Soma				Em Exercícios Anteriores (f)	Em 31 de dezembro de 2023 (g)	Soma					
RESTOS A PAGAR (NÃO INTRA-ORÇAMENTÁRIOS) (I)	1.680.208,17	11.070.141,87	12.750.350,04	11.956.982,27	34.328,72	759.039,05	1.400.314,54	30.188.747,12	31.589.061,66	12.937.848,86	12.734.127,60	4.429.309,81	14.425.624,25	15.184.663,30
PODER EXECUTIVO	1.680.208,17	11.068.131,87	12.748.340,04	11.954.972,27	34.328,72	759.039,05	1.400.314,54	30.121.602,06	31.521.916,60	12.870.703,80	12.666.982,54	4.429.309,81	14.425.624,25	15.184.663,30
PODER LEGISLATIVO	0,00	2.010,00	2.010,00	2.010,00	0,00	0,00	0,00	67.145,06	67.145,06	67.145,06	67.145,06	0,00	0,00	0,00
Câmara Municipal	0,00	2.010,00	2.010,00	2.010,00	0,00	0,00	0,00	67.145,06	67.145,06	67.145,06	67.145,06	0,00	0,00	0,00
Tribunal de Contas do Município	0,00	0,00	0,00	0,00	0,00	0,00	0,00	0,00	0,00	0,00	0,00	0,00	0,00	0,00
RESTOS A PAGAR (INTRA-ORÇAMENTÁRIOS) (II)	0,00	0,00	0,00	0,00	0,00	0,00	0,00	0,00	0,00	0,00	0,00	0,00	0,00	0,00
TOTAL (III) = (I + II)	1.680.208,17	11.070.141,87	12.750.350,04	11.956.982,27	34.328,72	759.039,05	1.400.314,54	30.188.747,12	31.589.061,66	12.937.848,86	12.734.127,60	4.429.309,81	14.425.624,25	15.184.663,30


MARCOS ANTÔNIO DE AZEVEDO SANTANA
PREFEITO MUNICIPAL


JOSE VALMIR DOS PASSOS
TÉCNICO CONTÁBIL CRC/SE Nº4.111

MUNICÍPIO DE SÃO CRISTÓVÃO
 RELATÓRIO RESUMIDO DA EXECUÇÃO ORÇAMENTÁRIA
 DEMONSTRATIVO DAS RECEITAS E DESPESAS COM MANUTENÇÃO E DESENVOLVIMENTO DO ENSINO - MDE
 ORÇAMENTOS FISCAL E DA SEGURIDADE SOCIAL
 3º BIMESTRE DE 2024

RREO - ANEXO 8 (LDB, art. 72)

R\$ 1,00

RECEITA RESULTANTE DE IMPOSTOS (Afts. 212 e 212-A da Constituição Federal)			
RECEITA RESULTANTE DE IMPOSTOS	PREVISÃO ATUALIZADA (a)	RECEITAS REALIZADAS Até o Bimestre (b)	
1- RECEITA DE IMPOSTOS	33.943.092,31	27.741.602,17	
1.1- Receita Resultante do Imposto sobre a Propriedade Predial e Territorial Urbana – IPTU	8.836.666,18	4.283.548,07	
1.2- Receita Resultante do Imposto sobre Transmissão Inter Vivos – ITBI	3.154.014,29	1.442.127,11	
1.3- Receita Resultante do Imposto sobre Serviços de Qualquer Natureza – ISS	13.775.914,11	7.350.399,36	
1.4- Receita Resultante do Imposto de Renda Retido na Fonte – IRRF	8.176.497,73	14.663.527,63	
2- RECEITA DE TRANSFERÊNCIAS CONSTITUCIONAIS E LEGAIS	110.003.499,31	55.788.643,98	
2.1- Cota-Parte FPM	82.582.268,76	42.817.713,25	
2.1.1- Parcela referente à CF, art. 159, I, alínea b	75.702.960,38	42.817.713,25	
2.1.2- Parcela referente à CF, art. 159, I, alíneas d e c	6.879.308,38	-	
2.2- Cota-Parte ICMS	20.854.636,27	9.556.762,48	
2.3- Cota-Parte IPI-Exportação	10.814,15	6.715,31	
2.4- Cota-Parte ITR	9.976,33	5.861,19	
2.5- Cota-Parte IPVA	6.545.803,80	3.401.591,75	
2.6- Cota-Parte IOF-Outro	-	-	
2.7- Outras Transferências ou Compensações Financeiras Provenientes de Impostos e Transferências Constitucionais	-	-	
3- TOTAL DA RECEITA RESULTANTE DE IMPOSTOS (1 + 2)	143.946.591,62	83.530.246,15	
4- TOTAL DESTINADO AO FUNDEB - equivalente a 20% DE ((2.1.1) + (2.2) + (2.3) + (2.4) + (2.5))¹	20.624.838,19	11.191.628,67	
5- VALOR MÍNIMO A SER APLICADO ALÉM DO VALOR DESTINADO AO FUNDEB - 5% DE ((2.1.1) + (2.3) + (2.4) + (2.5)) + 25% DE ((1.1) + (1.2) + (1.3) + (1.4) + (2.1.2) + (2.6) + (2.7))	15.361.809,72	9.724.832,74	

FUNDEB			
RECEITAS DO FUNDEB RECEBIDAS NO EXERCÍCIO	PREVISÃO ATUALIZADA (a)	RECEITAS REALIZADAS Até o Bimestre (b)	
6- TOTAL DAS RECEITAS DO FUNDEB RECEBIDAS	64.323.000,00	37.249.473,29	
6.1- FUNDEB - Impostos e Transferências de Impostos	59.993.000,00	33.574.202,93	
6.1.1- Principal	59.983.000,00	33.472.690,79	
6.1.2- Rendimentos de Aplicação Financeira	10.000,00	101.512,14	
6.1.3- Ressarcimento de recursos do Fundeb	-	-	
6.2- FUNDEB - Complementação da União - VAAF	2.362.000,00	-	
6.2.1- Principal	2.361.900,00	-	
6.2.2- Rendimentos de Aplicação Financeira	100,00	-	
6.2.3- Ressarcimento de recursos do Fundeb	-	-	
6.3- FUNDEB - Complementação da União - VAAT	1.008.000,00	2.785.479,80	
6.3.1- Principal	1.007.000,00	2.785.479,80	
6.3.2- Rendimentos de Aplicação Financeira	1.000,00	-	
6.3.3- Ressarcimento de recursos do Fundeb	-	-	
6.4- FUNDEB - Complementação da União - VAAR	960.000,00	889.790,56	
6.4.1- Principal	959.000,00	889.790,56	
6.4.2- Rendimentos de Aplicação Financeira	1.000,00	-	
6.4.3- Ressarcimento de recursos do Fundeb	-	-	
7- RESULTADO LÍQUIDO DAS TRANSFERÊNCIAS DO FUNDEB (6.1.1 – 4)	39.358.161,81	22.281.062,12	
RECURSOS RECEBIDOS EM EXERCÍCIOS ANTERIORES E NÃO UTILIZADOS (SUPERÁVIT)			
VALOR			
8- TOTAL DOS RECURSOS DE SUPERÁVIT		-	
8.1- SUPERÁVIT DO EXERCÍCIO IMEDIATAMENTE ANTERIOR		-	
8.2- SUPERÁVIT RESIDUAL DE OUTROS EXERCÍCIOS		-	
9- TOTAL DOS RECURSOS DO FUNDEB DISPONÍVEIS PARA UTILIZAÇÃO (6 + 8)		37.249.473,29	

DESPESAS COM RECURSOS DO FUNDEB (Por Subfunção)	DOTAÇÃO ATUALIZADA (c)	DESPESAS EMPENHADAS		DESPESAS LIQUIDADAS		DESPESAS PAGAS		INSCRITAS EM RESTOS A PAGAR NÃO PROCESSADOS (g)
		Até o Bimestre (d)	-	Até o Bimestre (e)	-	Até o Bimestre (f)	-	
10- TOTAL DAS DESPESAS COM RECURSOS DO FUNDEB	63.297.607,24	56.505.385,07	-	32.047.897,03	-	32.047.842,09	-	-
10.1- PROFISSIONAIS DA EDUCAÇÃO BÁSICA	44.355.000,00	41.883.264,30	-	26.753.484,78	-	26.753.484,78	-	-
10.1.1- Educação Infantil	13.652.300,00	11.592.597,98	-	4.597.804,50	-	4.597.804,50	-	-
10.1.2- Ensino Fundamental	29.702.700,00	29.399.666,32	-	21.640.582,65	-	21.640.582,65	-	-
10.1.3- Educação de Jovens e Adultos	1.000.000,00	891.000,00	-	515.097,63	-	515.097,63	-	-
10.1.4- Educação Especial	-	-	-	-	-	-	-	-
10.1.5- Administração Geral	-	-	-	-	-	-	-	-
10.2- OUTRAS DESPESAS	18.942.607,24	14.622.120,77	-	5.294.412,25	-	5.294.357,31	-	-
10.2.1- Educação Infantil	203.000,00	77.440,07	-	46.263,37	-	46.208,43	-	-
10.2.2- Ensino Fundamental	18.706.607,24	14.541.689,67	-	5.245.157,85	-	5.245.157,85	-	-
10.2.3- Educação de Jovens e Adultos	33.000,00	2.991,03	-	2.991,03	-	2.991,03	-	-
10.2.4- Educação Especial	-	-	-	-	-	-	-	-
10.2.5- Administração Geral	-	-	-	-	-	-	-	-
10.2.6- Transporte (Escolar)	-	-	-	-	-	-	-	-
10.2.7- Outras	-	-	-	-	-	-	-	-

INDICADORES DO FUNDEB						
DESPESAS CUSTEADAS COM RECEITAS DO FUNDEB RECEBIDAS NO EXERCÍCIO	DESPESAS EMPENHADAS	DESPESAS LIQUIDADAS	DESPESAS PAGAS	INSCRITAS EM RESTOS A PAGAR NÃO PROCESSADOS	INSCRITAS EM RESTOS A PAGAR NÃO PROCESSADOS (SEM DISPONIBILIDADE DE CAIXA) ⁷	DESPESAS EMPENHADAS/LIQUIDADAS EM VALOR SUPERIOR AO TOTAL DAS RECEITAS RECEBIDAS NO EXERCÍCIO ⁸
	Até o Bimestre	Até o Bimestre	Até o Bimestre			
	(d)	(e)	(f)	(g)	(h)	(i)
11-TOTAL DAS DESPESAS CUSTEADAS COM RECURSOS DO FUNDEB RECEBIDAS NO EXERCÍCIO	56.505.385,07	32.047.897,03	32.047.842,09	-	-	-
11.1- Total das Despesas custeadas com FUNDEB - Impostos e Transferências de Impostos	54.259.822,39	31.111.386,72	31.111.331,78	-	-	-
11.2- Total das Despesas custeadas com FUNDEB - Complementação da União - VAAF	-	-	-	-	-	-
11.3- Total das Despesas custeadas com FUNDEB - Complementação da União - VAAT	1.852.609,76	669.473,39	669.473,39	-	-	-
11.4- Total das Despesas custeadas com FUNDEB - Complementação da União - VAAAR	392.952,92	267.036,92	267.036,92	-	-	-
12-TOTAL DAS DESPESAS DO FUNDEB COM PROFISSIONAIS DA EDUCAÇÃO BÁSICA	41.883.264,30	26.753.484,78	26.753.484,78	-	-	-
13-TOTAL DAS DESPESAS CUSTEADAS COM FUNDEB - COMPLEMENTAÇÃO DA UNIÃO - VAAT APLICADAS NA EDUCAÇÃO INFANTIL	930.000,00	446.863,63	446.863,63	-	-	-
14-TOTAL DAS DESPESAS CUSTEADAS COM FUNDEB - COMPLEMENTAÇÃO DA UNIÃO - VAAT APLICADAS EM DESPESA DE CAPITAL	922.609,76	222.609,76	222.609,76	-	-	-
INDICADORES - Art. 212-A, inciso XI e § 3º - Constituição Federal ²	VALOR EXIGIDO	VALOR APLICADO		0	% APLICADO ¹⁰	
	(j)		(k)	(l)	(m)	
15-MÍNIMO DE 70% DO FUNDEB NA REMUNERAÇÃO DOS PROFISSIONAIS DA EDUCAÇÃO BÁSICA	25.451.777,91	26.753.484,78		26.753.484,78	73,58	
16 - PERCENTUAL DE 50% DA COMPLEMENTAÇÃO DA UNIÃO AO FUNDEB - VAAT NA EDUCAÇÃO INFANTIL	1.392.739,90	446.863,63		446.863,63	16,04	
17-MÍNIMO DE 15% DA COMPLEMENTAÇÃO DA UNIÃO AO FUNDEB - VAAT EM DESPESAS DE CAPITAL	417.821,97	222.609,76		222.609,76	7,99	
INDICADOR - Art.25, § 3º - Lei nº 14.113, de 2020 - (Máximo de 10% de Superávit) ³	VALOR MÁXIMO PERMITIDO	VALOR NÃO APLICADO	VALOR NÃO APLICADO APÓS AJUSTE	VALOR NÃO APLICADO EXCEDENTE AO MÁXIMO	% NÃO APLICADO	
	(n)	(o)	(p)	(q)	(r)	
18-TOTAL DA RECEITA RECEBIDA E NÃO APLICADA NO EXERCÍCIO	3.724.947,33	5.201.576,26	5.201.576,26	1.476.628,93	13,96	
INDICADOR - Art.25, § 3º - Lei nº 14.113, de 2020 - (Aplicação do Superávit de Exercício Anterior) ³	VALOR DE SUPERÁVIT PERMITIDO NO EXERCÍCIO ANTERIOR	VALOR NÃO APLICADO NO EXERCÍCIO ANTERIOR	VALOR DE SUPERÁVIT APLICADO ATÉ O PRIMEIRO QUADRIMESTRE	VALOR APLICADO APÓS O PRIMEIRO QUADRIMESTRE	VALOR TOTAL DE SUPERÁVIT NÃO APLICADO ATÉ O FINAL DO EXERCÍCIO	VALOR DE SUPERÁVIT PERMITIDO NO EXERCÍCIO ANTERIOR NÃO APLICADO NO EXERCÍCIO ATUAL
	(s)	(t)	(u)	(v)	(w)	(x)
19-TOTAL DAS DESPESAS CUSTEADAS COM SUPERÁVIT DO FUNDEB	-	-	-	-	-	-
19.1- Total das Despesas custeadas com FUNDEB - Impostos e Transferências de Impostos	-	-	-	-	-	-
19.2- Total das Despesas custeadas com FUNDEB - Complementação da União (VAAF + VAAT + VAAAR)	-	-	-	-	-	-
DESPESAS COM MANUTENÇÃO E DESENVOLVIMENTO DO ENSINO - MDE - CUSTEADAS COM RECEITA DE IMPOSTOS (EXCETO FUNDEB)						
DESPESAS COM AÇÕES TÍPICAS DE MDE - RECEITAS DE IMPOSTOS - EXCETO FUNDEB (Por Subfunção)	DOTAÇÃO ATUALIZADA	DESPESAS EMPENHADAS	DESPESAS LIQUIDADAS	DESPESAS PAGAS	INSCRITAS EM RESTOS A PAGAR NÃO PROCESSADOS	
	(c)	Até o Bimestre	Até o Bimestre	Até o Bimestre	(g)	
		(d)	(e)	(f)		
20-TOTAL DAS DESPESAS COM AÇÕES TÍPICAS DE MDE CUSTEADAS COM RECEITAS DE IMPOSTOS	13.665.300,00	12.260.156,04	6.203.623,49	6.203.622,49	-	
20.1- Educação Infantil	221.000,00	131.216,19	107.227,10	107.227,10	-	
20.2- Ensino Fundamental	13.444.300,00	12.128.939,85	6.096.396,39	6.096.395,39	-	
20.3- Educação de Jovens e Adultos	-	-	-	-	-	
20.4- Educação Especial	-	-	-	-	-	
20.5- Administração Geral	-	-	-	-	-	
20.6- Transporte (Escolar)	-	-	-	-	-	
20.7- Outras	-	-	-	-	-	
DESPESAS COM MANUTENÇÃO E DESENVOLVIMENTO DO ENSINO - MDE - CUSTEADAS COM RECEITA DE IMPOSTOS E COM RECURSOS DO FUNDEB						
DESPESAS COM AÇÕES TÍPICAS DE MDE - RECEITAS DE IMPOSTOS E RECURSOS DO FUNDEB (Por Área de Atuação) ⁶	DOTAÇÃO ATUALIZADA	DESPESAS EMPENHADAS	DESPESAS LIQUIDADAS	DESPESAS PAGAS	INSCRITAS EM RESTOS A PAGAR NÃO PROCESSADOS	
	(c)	Até o Bimestre	Até o Bimestre	Até o Bimestre	(g)	
		(d)	(e)	(f)		
21-TOTAL DAS DESPESAS COM AÇÕES TÍPICAS DE MDE CUSTEADAS COM RECEITAS DE IMPOSTOS E FUNDEB	-	-	-	-	-	
21.1- EDUCAÇÃO INFANTIL	-	-	-	-	-	
21.1.1- Creche	-	-	-	-	-	
21.1.2- Pré-escola	-	-	-	-	-	
21.2- ENSINO FUNDAMENTAL	-	-	-	-	-	
APURAÇÃO DAS DESPESAS PARA FINS DE LIMITE MÍNIMO CONSTITUCIONAL				VALOR		
22-TOTAL DAS DESPESAS DE MDE CUSTEADAS COM RECURSOS DE IMPOSTOS = L20(d ou e)				6.203.623,49		
23-TOTAL DAS RECEITAS TRANSFERIDAS AO FUNDEB = (f4)				11.191.628,67		
24- (-) RECEITAS DO FUNDEB NÃO UTILIZADAS NO EXERCÍCIO, EM VALOR SUPERIOR A 10% = L18(q)				1.476.628,93		
25- (-) SUPERÁVIT PERMITIDO NO EXERCÍCIO IMEDIATAMENTE ANTERIOR NÃO APLICADO NO EXERCÍCIO ATUAL = L19.(x)				-		
26- (-) RESTOS A PAGAR NÃO PROCESSADOS INSCRITOS NO EXERCÍCIO SEM DISPONIBILIDADE FINANCEIRA DE RECURSOS DE IMPOSTOS ⁷				-		
27- (-) CANCELAMENTO, NO EXERCÍCIO, DE RESTOS A PAGAR INSCRITOS COM DISPONIBILIDADE FINANCEIRA DE RECURSOS DE IMPOSTOS VINCULADOS AO ENSINO = (L30.(fa) + L30.2(af))				-		
28-TOTAL DAS DESPESAS PARA FINS DE LIMITE (22 + 23) - (24 + 25 + 26 + 27)				15.918.623,23		
APURAÇÃO DO LIMITE MÍNIMO CONSTITUCIONAL^{2 e 5}				VALOR EXIGIDO	VALOR APLICADO	% APLICADO
29- APLICAÇÃO EM MDE SOBRE A RECEITA RESULTANTE DE IMPOSTOS				(z)	(aa)	(ab)
				20.882.561,54	15.918.623,23	19,06
RESTOS A PAGAR INSCRITOS EM EXERCÍCIOS ANTERIORES DE DESPESAS CONSIDERADAS PARA CUMPRIMENTO DO LIMITE ⁷	SALDO INICIAL	RP LIQUIDADAS	RP PAGOS	RP CANCELADOS	SALDO FINAL	
	(ac)	(ad)	(ae)	(af)	(ag) = (ac) - (ae) - (af)	
30- RESTOS A PAGAR DE DESPESAS COM MDE	-	-	-	-	-	
30.1 - Executadas com Recursos de Impostos e Transferências de Impostos	-	-	-	-	-	
30.2 - Executadas com Recursos do FUNDEB - Impostos	-	-	-	-	-	

30.3 - Executadas com Recursos do FUNDEB - Complementação da União (VAAT + VAAF + VAAR)					
OUTRAS INFORMACOES PARA CONTROLE					
RECEITAS ADICIONAIS PARA FINANCIAMENTO DO ENSINO	PREVISÃO ATUALIZADA (a)	RECEITAS REALIZADAS Até o Bimestre (b)			
31-TOTAL DAS RECEITAS ADICIONAIS PARA FINANCIAMENTO DO ENSINO	6.836.000,00	4.327.404,44			
31.1- RECEITA DE TRANSFERÊNCIAS DO FNDE (INCLUINDO RENDIMENTOS DE APLICAÇÃO FINANCEIRA)	2.939.000,00	2.654.819,78			
31.1.1- Salário-Educação	1.150.000,00	1.850.015,58			
31.1.2- PDDE	-	-			
31.1.3- PNAE	990.000,00	525.240,01			
31.1.4 - PNATE	799.000,00	279.564,19			
31.1.5- Outras Transferências do FNDE	-	-			
31.2- RECEITA DE TRANSFERÊNCIAS DE CONVÊNIOS	3.897.000,00	1.672.584,66			
31.3- RECEITA DE ROYALTIES DESTINADOS À EDUCAÇÃO	-	-			
31.4- RECEITA DE OPERAÇÕES DE CRÉDITO VINCULADAS À EDUCAÇÃO	-	-			
31.5- OUTRAS RECEITAS PARA FINANCIAMENTO DO ENSINO	-	-			
OUTRAS DESPESAS COM EDUCAÇÃO (Por Subfunção)*	DOTAÇÃO ATUALIZADA (c)	DESPESAS EMPENHADAS Até o Bimestre (d)	DESPESAS LIQUIDADAS Até o Bimestre (e)	DESPESAS PAGAS Até o Bimestre (f)	INSCRITAS EM RESTOS A PAGAR NÃO PROCESSADOS (g)
32- TOTAL DAS DESPESAS COM AÇÕES TÍPICAS DE MDE CUSTEADAS COM DEMAIS RECEITAS	11.247.332,50	6.828.187,02	4.268.659,85	4.244.327,08	-
32.1- EDUCAÇÃO INFANTIL	443.448,05	340.375,82	154.802,11	154.802,11	-
32.2- ENSINO FUNDAMENTAL	10.748.641,92	6.463.187,75	4.099.598,98	4.075.266,21	-
32.3- ENSINO MÉDIO	-	-	-	-	-
32.4- ENSINO SUPERIOR	-	-	-	-	-
32.5- ENSINO PROFISSIONAL	-	-	-	-	-
32.6- EDUCAÇÃO DE JOVENS E ADULTOS	55.242,53	24.623,45	14.258,76	14.258,76	-
32.7- EDUCAÇÃO ESPECIAL	-	-	-	-	-
32.8- OUTRAS	-	-	-	-	-
TOTAL GERAL DAS DESPESAS COM EDUCAÇÃO	DOTAÇÃO ATUALIZADA (c)	DESPESAS EMPENHADAS Até o Bimestre (d)	DESPESAS LIQUIDADAS Até o Bimestre (e)	DESPESAS PAGAS Até o Bimestre (f)	INSCRITAS EM RESTOS A PAGAR NÃO PROCESSADOS (g)
33- TOTAL GERAL DAS DESPESAS COM EDUCAÇÃO (10 + 20 + 32)	88.210.239,74	75.593.728,13	42.520.180,37	42.495.791,66	-
33.1- Despesas Correntes	76.192.496,51	70.575.563,85	39.849.495,02	39.825.106,31	-
33.1.1- Pessoal Ativo	55.176.951,54	51.989.454,48	29.988.016,45	29.988.016,45	-
33.1.2- Pessoal Inativo	-	-	-	-	-
33.1.3- Transferências às instituições comunitárias, confessionais ou filantrópicas sem fins lucrativos	-	-	-	-	-
33.1.4- Outras Despesas Correntes	21.015.544,97	18.586.109,37	9.861.478,57	9.837.089,86	-
33.2- Despesas de Capital	12.017.743,23	5.018.164,28	2.670.685,35	2.670.685,35	-
33.2.1- Transferências às instituições comunitárias, confessionais ou filantrópicas sem fins lucrativos	-	-	-	-	-
33.2.2- Outras Despesas de Capital	12.017.743,23	5.018.164,28	2.670.685,35	2.670.685,35	-
CONTROLE DA DISPONIBILIDADE FINANCEIRA E CONCILIAÇÃO BANCÁRIA	FUNDEB (ah)			SALÁRIO EDUCAÇÃO (ai)	
34- DISPONIBILIDADE FINANCEIRA EM 31 DE DEZEMBRO DE 2023			90.750,80		79.502,68
35- (+) INGRESSO DE RECURSOS ATÉ O BIMESTRE (orçamentário)			37.249.473,29		1.850.015,58
36- (-) PAGAMENTOS EFETUADOS ATÉ O BIMESTRE (orçamentário e restos a pagar)			32.297.850,52		735.851,97
37- (=) DISPONIBILIDADE FINANCEIRA ATÉ O BIMESTRE			5.042.373,57		1.193.666,29
38- (+) AJUSTES POSITIVOS (RETENÇÕES E OUTROS VALORES EXTRAORÇAMENTÁRIOS)			1.724.104,37		267.511,35
39- (-) AJUSTES NEGATIVOS (OUTROS VALORES EXTRAORÇAMENTÁRIOS)			1.790.286,02		201,14
40- (=) SALDO FINANCEIRO CONCILIADO (Saldo Bancário)			4.976.191,92		1.460.976,50

FONTE: Sistema Govnet, Unidade Responsável: Prefeitura Municipal de São Cristóvão, Data de emissão: 26/07/2024, Hora de emissão: 15h43.

1 Os valores informados devem corresponder ao efetivamente transferido. Os percentuais correspondem ao disposto na legislação.

2 Limites mínimos anuais a serem cumpridos no encerramento do exercício.

3 Art. 25, § 3º, Lei 14.113/2020: "Até 10% (dez por cento) dos recursos recebidos à conta dos Fundos, inclusive relativos à complementação da União, nos termos do § 2º do art. 16 desta Lei, poderão ser utilizados no primeiro quadrimestre do exercício imediatamente subsequente, mediante abertura de crédito adicional."

4 Os valores referentes à parcela dos Restos a Pagar inscritos sem disponibilidade financeira deverão ser informados somente no RREO do último bimestre do exercício.

5 Nos cinco primeiros bimestres do exercício o acompanhamento será feito com base na despesa liquidada. No último bimestre do exercício, o valor deverá corresponder ao total da despesa empenhada.

6 As linhas representam áreas de atuação e não correspondem exatamente às subfunções da Função Educação. As despesas classificadas nas demais subfunções típicas e nas


7 Valor inscrito em RPNP sem disponibilidade de caixa, que não será considerado na apuração dos indicadores e limites. Para as linhas 15, 16 e 17, deverá ser comparado o total inscrito em RPNP com a disponibilidade de caixa por fonte de recursos. Para a linha 14, deverá ser verificada a diferença entre a disponibilidade nas Fontes do Fundeb e os RPNP

8 Controle da execução de restos a pagar considerados no cumprimento do limite mínimo dos exercícios anteriores.

9 Nesta coluna não devem ser informados valores inferiores a 0 (zero).

10 Essa coluna não deve conter percentual superior a 100%. Caso isso ocorra, em razão de valores informados na coluna (i), os percentuais devem ser ajustados para 100%.


MARCOS ANTÔNIO DE AZEVEDO SANTANA
PREFEITO MUNICIPAL


JOSE VALMIR DOS PASSOS
TÉCNICO CONTÁBIL CRC/SE Nº4.111

Empenhos de 2021	-	-	-	-	-	-	-	-	-
Empenhos de 2020	-	-	-	-	-	-	-	-	-
Empenhos de 2019 e anteriores	-	-	-	-	-	-	-	-	-

TOTAL DOS RESTOS A PAGAR CANCELADOS OU PRESCRITOS ATÉ O FINAL DO EXERCÍCIO ATUAL QUE AFETARAM O CUMPRIMENTO DO LIMITE (XXI) (soma dos saldos negativos da coluna "v")	-	-	-	-	-	-	-	-	-
TOTAL DOS RESTOS A PAGAR CANCELADOS OU PRESCRITOS ATÉ O FINAL DO EXERCÍCIO ANTERIOR QUE AFETARAM O CUMPRIMENTO DO LIMITE (XXII) (valor informado no demonstrativo do exercício anterior)	-	-	-	-	-	-	-	-	-
TOTAL DOS RESTOS A PAGAR CANCELADOS OU PRESCRITOS NO EXERCÍCIO ATUAL QUE AFETARAM O CUMPRIMENTO DO LIMITE (XXIII) = (XXI - XXII) (Artigo 24 § 1º e 2º da LC 141/2012)	-	-	-	-	-	-	-	-	-

CONTROLE DE RESTOS A PAGAR CANCELADOS OU PRESCRITOS CONSIDERADOS PARA FINS DE APLICAÇÃO DA DISPONIBILIDADE DE CAIXA CONFORME ARTIGO 24º 1º e 2º DA LC 141/2012	RESTOS A PAGAR CANCELADOS OU PRESCRITOS					
	Saldo Inicial	(w)	Despesas Custeadas no Exercício de Referência			Saldo Final (não aplicado) ¹ (aa) = (w - (x ou y))
			Empenhadas (x)	Liquidadas (y)	Pagas (z)	
Restos a pagar cancelados ou prescritos em 2023 a serem compensados (XXIV) (saldo inicial = XXIII)	-	-	-	-	-	-
Restos a pagar cancelados ou prescritos em 2022 a serem compensados (XXV) (saldo inicial igual ao saldo final do demonstrativo do exercício anterior)	-	-	-	-	-	-
Restos a pagar cancelados ou prescritos em exercícios anteriores a serem compensados (XXVI) (saldo inicial igual ao saldo final do demonstrativo do exercício anterior)	-	-	-	-	-	-
TOTAL DE RESTOS A PAGAR CANCELADOS OU PRESCRITOS A COMPENSAR (XXVII)	-	-	-	-	-	-

RECEITAS ADICIONAIS PARA O FINANCIAMENTO DA SAÚDE NÃO COMPUTADAS NO CÁLCULO DO MÍNIMO	PREVISÃO INICIAL	PREVISÃO ATUALIZADA (a)	RECEITAS REALIZADAS	
			Até o Bimestre (b)	% (b/a)x100
RECEITAS DE TRANSFERÊNCIAS PARA A SAÚDE (XXVIII)	RS 26.588.522,05	RS 26.588.522,05	RS 22.890.486,42	86,09
Proveniente da União	RS 25.435.007,52	RS 25.435.007,52	RS 21.680.601,86	85,24
Proveniente dos Estados	RS 1.142.895,69	RS 1.142.895,69	RS 1.209.884,56	105,86
Proveniente de outros Municípios	RS 10.618,84	RS 10.618,84	RS 0,00	-
RECEITA DE OPERAÇÕES DE CRÉDITO INTERNAS E EXTERNAS VINCULADAS A SAÚDE (XXIX)	RS 0,00	RS 0,00	RS 0,00	-
OUTRAS RECEITAS (XXX)	RS 130.997,69	RS 130.997,69	RS 301.127,20	229,87
TOTAL DE RECEITAS ADICIONAIS PARA FINANCIAMENTO DA SAÚDE (XXXI) = (XXVIII + XXIX + XXX)	RS 26.719.519,74	RS 26.719.519,74	RS 23.191.613,62	86,80

DESPESAS COM SAÚDE POR SUBFUNÇÕES E CATEGORIA ECONÔMICA NÃO COMPUTADAS NO CÁLCULO DO MÍNIMO	DOTAÇÃO INICIAL	DOTAÇÃO ATUALIZADA (c)	DESPESAS EMPENHADAS				DESPESAS LIQUIDADAS		DESPESAS PAGAS		Inscritas em Restos a Pagar não Processados (g)
			Até o bimestre (d)	% (d/c) x 100	Até o bimestre (e)	% (e/c) x 100	Até o bimestre (f)	% (f/c) x 100			
ATENÇÃO BÁSICA (XXXII)	RS 17.106.128,04	RS 23.137.173,99	RS 19.982.489,37	86,37	RS 8.999.971,59	38,00	RS 8.585.937,37	37,11	RS 0,00	RS 0,00	
Despesa Correntes	RS 15.450.413,17	RS 21.979.743,46	RS 19.930.241,87	90,68	RS 8.980.385,09	40,86	RS 8.566.350,87	38,97	RS 0,00	RS 0,00	
Despesa de Capital	RS 1.655.714,87	RS 1.157.430,53	RS 52.247,50	4,51	RS 19.586,50	1,69	RS 19.586,50	1,69	RS 0,00	RS 0,00	
ASSISTÊNCIA HOSPITALAR E AMBULATORIAL (XXXIII)	RS 6.584.019,10	RS 5.283.109,12	RS 5.150.133,65	97,48	RS 2.274.199,60	43,05	RS 2.139.439,10	40,50	RS 0,00	RS 0,00	
Despesa Correntes	RS 6.534.019,10	RS 5.253.109,12	RS 5.150.133,65	98,04	RS 2.274.199,60	43,29	RS 2.139.439,10	40,73	RS 0,00	RS 0,00	
Despesa de Capital	RS 50.000,00	RS 30.000,00	RS 0,00	-	RS 0,00	-	RS 0,00	-	RS 0,00	RS 0,00	
SUPORTE PROFILÁTICO E TERAPÊUTICO (XXXIV)	RS 8.221.162,58	RS 904.088,27	RS 853.778,44	94,44	RS 727.450,32	80,46	RS 598.401,10	66,19	RS 0,00	RS 0,00	
Despesa Correntes	RS 818.946,92	RS 904.088,27	RS 853.778,44	94,44	RS 727.450,32	80,46	RS 598.401,10	66,19	RS 0,00	RS 0,00	
Despesa de Capital	RS 3.215,66	RS 0,00	RS 0,00	#DIV/0!	RS 0,00	#DIV/0!	RS 0,00	#DIV/0!	RS 0,00	RS 0,00	
VIGILÂNCIA SANITÁRIA (XXXV)	RS 0,00	RS 0,00	RS 0,00	#DIV/0!	RS 0,00	#DIV/0!	RS 0,00	#DIV/0!	RS 0,00	RS 0,00	
Despesa Correntes	RS 0,00	RS 0,00	RS 0,00	#DIV/0!	RS 0,00	#DIV/0!	RS 0,00	#DIV/0!	RS 0,00	RS 0,00	
Despesa de Capital	RS 0,00	RS 0,00	RS 0,00	#DIV/0!	RS 0,00	#DIV/0!	RS 0,00	#DIV/0!	RS 0,00	RS 0,00	
VIGILÂNCIA EPIDEMIOLÓGICA (XXXVI)	RS 2.074.816,10	RS 1.810.355,67	RS 1.635.120,26	90,32	RS 923.888,92	51,03	RS 909.140,28	50,22	RS 0,00	RS 0,00	
Despesa Correntes	RS 2.074.816,10	RS 1.810.355,67	RS 1.635.120,26	90,32	RS 923.888,92	51,03	RS 909.140,28	50,22	RS 0,00	RS 0,00	
Despesa de Capital	RS 0,00	RS 0,00	RS 0,00	#DIV/0!	RS 0,00	#DIV/0!	RS 0,00	#DIV/0!	RS 0,00	RS 0,00	
ALIMENTAÇÃO E NUTRIÇÃO (XXXVII)	RS 13.000,00	RS 0,00	RS 0,00	#DIV/0!	RS 0,00	#DIV/0!	RS 0,00	#DIV/0!	RS 0,00	RS 0,00	
Despesa Correntes	RS 13.000,00	RS 0,00	RS 0,00	#DIV/0!	RS 0,00	#DIV/0!	RS 0,00	#DIV/0!	RS 0,00	RS 0,00	
Despesa de Capital	RS 0,00	RS 0,00	RS 0,00	#DIV/0!	RS 0,00	#DIV/0!	RS 0,00	#DIV/0!	RS 0,00	RS 0,00	
OUTRAS SUBFUNÇÕES (XXXVIII)	RS 51.450,44	RS 49.506,38	RS 15.519,69	31,35	RS 11.771,16	23,78	RS 11.771,16	23,78	RS 0,00	RS 0,00	
Despesa Correntes	RS 51.450,44	RS 49.506,38	RS 15.519,69	31,35	RS 11.771,16	23,78	RS 11.771,16	23,78	RS 0,00	RS 0,00	
Despesa de Capital	RS 0,00	RS 0,00	RS 0,00	#DIV/0!	RS 0,00	#DIV/0!	RS 0,00	#DIV/0!	RS 0,00	RS 0,00	
TOTAL DAS DESPESAS NÃO COMPUTADAS NO CÁLCULO DO MÍNIMO (XXXIX) = (XXXII + XXXIII + XXXIV + XXXV + XXXVI + XXXVII + XXXVIII)	RS 26.651.576,26	RS 31.184.233,43	RS 27.637.041,41	88,63	RS 12.937.281,59	41,49	RS 12.244.689,01	39,27	RS 0,00	RS 0,00	

DESPESAS TOTAIS COM SAÚDE	DOTAÇÃO INICIAL	DOTAÇÃO ATUALIZADA (c)	DESPESAS EMPENHADAS		DESPESAS LIQUIDADAS		DESPESAS PAGAS		Inscritas em Restos a Pagar não Processados (g)
			Até o bimestre (d)	% (d/c) x 100	Até o bimestre (e)	% (e/c) x 100	Até o bimestre (f)	% (f/c) x 100	
ATENÇÃO BÁSICA (XL) = (IV + XXXII)	RS 23.061.411,72	RS 30.736.851,67	RS 25.858.573,76	84,13	RS 11.145.871,06	43,10	RS 10.710.959,67	34,85	RS 0,00
ASSISTÊNCIA HOSPITALAR E AMBULATORIAL (XLI) = (V + XXXIII)	RS 8.449.231,97	RS 10.823.864,64	RS 10.184.827,93	94,10	RS 4.995.591,77	46,15	RS 4.623.601,48	42,72	RS 0,00
SUPORTE PROFILÁTICO E TERAPÊUTICO (XLII) = (VI + XXXIV)	RS 1.072.235,00	RS 1.253.889,27	RS 1.198.297,44	-	RS 906.112,92	-	RS 688.264,10	-	RS 0,00
VIGILÂNCIA SANITÁRIA (XLIII) = (VII + XXXV)	RS 0,00	RS 0,00	RS 0,00	-	RS 0,00	-	RS 0,00	-	RS 0,00
VIGILÂNCIA EPIDEMIOLÓGICA (XLIV) = (VIII + XXXVI)	RS 2.547.755,29	RS 3.720.708,29	RS 3.542.897,72	95,22	RS 1.830.288,23	49,19	RS 1.814.007,25	48,75	RS 0,00
ALIMENTAÇÃO E NUTRIÇÃO (XLV) = (IX + XXXVII)	RS 26.000,00	RS 0,00	RS 0,00	-	RS 0,00	-	RS 0,00	-	RS 0,00
OUTRAS SUBFUNÇÕES (XLVI) = (X + XXXVIII)	RS 13.157.233,19	RS 11.646.165,50	RS 11.523.324,42	98,95	RS 5.788.045,47	49,70	RS 5.688.599,59	48,85	RS 0,00
TOTAL DAS DESPESAS COM SAÚDE (XLVII) = (XI + XXXIX)	RS 48.313.867,17	RS 58.181.479,37	RS 52.341.321,36	89,96	RS 24.696.951,56	42,45	RS 23.555.517,20	40,49	RS 0,00

Notas:

¹ Nos cinco primeiros bimestres do exercício, o acompanhamento será feito com base na despesa liquidada. No último bimestre do exercício, o valor deverá corresponder ao total da despesa empenhada.

² Até o exercício de 2018, o controle da execução dos restos a pagar considerava apenas os valores dos restos a pagar não processados. A partir do exercício de 2019, o controle da execução dos restos a pagar considera os restos a pagar processados e não processados.

[2806701-99999-GovNet by Link3 Versão:2024052221] SIAFIC do MUNICÍPIO DE SAO CRISTOVAO. Data de emissão: 26/07/2024. Hora de emissão: 16h.


MARCOS ANTÔNIO DE AZEVEDO SANTANA
PREFEITO MUNICIPAL


JOSE VALMIR DOS PASSOS
TÉCNICO CONTÁBIL CRC/SE Nº4.111



ESTADO DE SERGIPE
MUNICÍPIO DE SÃO CRISTÓVAO

ORÇAMENTO FISCAL E DA SEGURIDADE SOCIAL

RREO – Anexo 13 (Lei no 11.079, de 30.12.2004, arts. 22, 25 e 28)

DEMONSTRATIVO DAS PARCERIAS PÚBLICO-PRIVADAS

JANEIRO/2024 A JUNHO/2024

R\$ 1,00

ESPECIFICAÇÃO	SALDO TOTAL EM 31 DE DEZEMBRO DO EXERCÍCIO ANTERIOR (a)	REGISTROS EFETUADOS EM 2024	
		No Bimestre	Até o Bimestre (b)
TOTAL DE ATIVOS	0,00	0,00	0,00
Ativos Constituídos pela SPE	0,00	0,00	0,00
TOTAL DE PASSIVOS	0,00	0,00	0,00
Obrigações decorrentes de Ativos Constituídos pela SPE	0,00	0,00	0,00
Provisões de PPP	0,00	0,00	0,00
Outros Passivos	0,00	0,00	0,00
ATOS POTENCIAIS PASSIVOS	0,00	0,00	0,00
Obrigações Contratuais	0,00	0,00	0,00
Riscos não Provisionados	0,00	0,00	0,00
Garantias Concedidas	0,00	0,00	0,00
Outros Passivos Contingentes	0,00	0,00	0,00

DESPESAS DE PPP	EXERCÍCIO ANTERIOR	EXERCÍCIO CORRENTE (EC)	2025	2026	2027	2028	2029	2030	2031	2032	2033
DO ENTE FEDERADO, EXCETO ESTATAIS NÃO DEPENDENTES (I) = (I.1 + I.2)											
Contratadas (I.1)											
A contratar (I.2)											
DAS ESTATAIS NÃO-DEPENDENTES (II) = (II.1 + II.2)											
Contratadas (II.1)											
A contratar (II.2)											
TOTAL DAS DESPESAS DE PPP (III) = (I + II)											
RECEITA CORRENTE LÍQUIDA (RCL) (IV)											
TOTAL DAS DESPESAS CONSIDERADAS PARA O LIMITE (I)											
TOTAL DAS DESPESAS CONSIDERADAS PARA O LIMITE / RCL (%) (V) = (I / IV)											


MARCOS ANTÔNIO DE AZEVEDO SANTANA
PREFEITO MUNICIPAL


JOSE VALMIR DOS PASSOS
TÉCNICO CONTÁBIL CRC/SE Nº4.111

ESTADO DE SERGIPE
MUNICÍPIO DE SÃO CRISTÓVÃO
DEMONSTRATIVO SIMPLIFICADO DO RELATÓRIO RESUMIDO DA EXECUÇÃO ORÇAMENTÁRIA
ORÇAMENTOS FISCAL E DA SEGURIDADE SOCIAL
3º BIMESTRE DE 2024

RREO - Anexo 14 (LRF, Art. 48)

Em Reais

BALANÇO ORÇAMENTÁRIO		Até o Bimestre		
RECEITAS				
Previsão Inicial				R\$ 341.456.613,34
Previsão Atualizada				R\$ 341.456.613,34
Receitas Realizadas				R\$ 159.558.936,46
Déficit Orçamentário				R\$ 0,00
Saldos de Exercícios Anteriores (Utilizados para Créditos Adicionais)				R\$ 0,00
DESPESAS				
Dotação Inicial				R\$ 341.456.613,34
Dotação Atualizada				R\$ 347.035.503,78
Despesas Empenhadas				R\$ 244.291.669,82
Despesas Liquidadas				R\$ 125.009.297,95
Despesas Pagas				R\$ 122.518.661,91
Superávit Orçamentário				R\$ 34.549.638,51
DESPESAS POR FUNÇÃO/SUBFUNÇÃO		Até o Bimestre		
Despesas Empenhadas				R\$ 244.291.669,82
Despesas Liquidadas				R\$ 125.009.297,95
RECEITA CORRENTE LÍQUIDA - RCL		Até o Bimestre		
Receita Corrente Líquida				R\$ 302.125.777,04
Receita Corrente Líquida Ajustada para Cálculo dos Limites de Endividamento				R\$ 292.490.271,04
Receita Corrente Líquida Ajustada para Cálculo dos Limites da Despesa com Pessoal				R\$ 283.337.603,04
RECEITAS E DESPESAS DO REGIME PRÓPRIO DE PREVIDÊNCIA DOS SERVIDORES E DO SISTEMA DE PROTEÇÃO SOCIAL DOS MILITARES		Até o Bimestre		
Fundo em Capitalização (PLANO PREVIDENCIÁRIO)				
Receitas Previdenciárias Realizadas				-
Despesas Previdenciárias Empenhadas				-
Despesas Previdenciárias Liquidadas				-
Despesas Previdenciárias Pagas				-
Resultado Previdenciário				-
Fundo em Repartição (PLANO FINANCEIRO)				
Receitas Previdenciárias Realizadas				-
Despesas Previdenciárias Empenhadas				-
Despesas Previdenciárias Liquidadas				-
Despesas Previdenciárias Pagas				-
Resultado Previdenciário				-
Sistema de Proteção Social dos Militares - Inativos e Pensionistas				
Receitas Realizadas				-
Despesas Empenhadas				-
Despesas Liquidadas				-
Despesas Pagas				-
Resultado Associado às Pensões e aos Inativos Militares				-
RESULTADOS PRIMÁRIO E NOMINAL		Meta Fixada no Anexo de Metas Fiscais da LDO	Resultado Apurado Até o Bimestre	% em Relação à Meta
		(a)	(b)	(b/a)
RESULTADO PRIMÁRIO (SEM RPPS) - Acima da Linha		-R\$ 20.370.000,00	R\$ 13.902.489,92	-68,25
RESULTADO NOMINAL (SEM RPPS) - Abaixo da Linha		R\$ 4.840.000,00	R\$ 27.391.615,43	565,94
RESTOS A PAGAR A PAGAR POR PODER E MINISTÉRIO PÚBLICO		Inscrição	Cancelamento Até o Bimestre	Pagamento Até o Bimestre
				Saldo a Pagar
RESTOS A PAGAR PROCESSADOS				
Poder Executivo	12.750.350,04	34.328,72	11.956.982,27	759.039,05
Poder Legislativo	12.748.340,04	34.328,72	11.954.972,27	759.039,05
Poder Judiciário	2.010,00	-	2.010,00	-
Ministério Público	-	-	-	-
Defensoria Pública	-	-	-	-
RESTOS A PAGAR NÃO-PROCESSADOS				
Poder Executivo	31.589.061,66	4.429.309,81	12.734.127,60	14.425.624,25
Poder Legislativo	31.521.916,60	4.429.309,81	12.666.982,54	14.425.624,25
Poder Judiciário	67.145,06	-	67.145,06	-
Ministério Público	-	-	-	-
Defensoria Pública	-	-	-	-
TOTAL	44.339.411,70	4.463.638,53	24.691.109,87	15.184.663,30
DESPESAS COM MANUTENÇÃO E DESENVOLVIMENTO DO ENSINO		Valor Apurado Até o Bimestre	Limites Constitucionais Anuais	
			% Mínimo a Aplicar no Exercício	% Aplicado Até o Bimestre
Mínimo Anual de <18% / 25%> das Receitas de Impostos na Manutenção e Desenvolvimento do Ensino	15.918.623,23		25%	19,06
Mínimo Anual de 70% do FUNDEB na Remuneração dos Profissionais da Educação Básica	26.753.484,78		70%	73,58
Percentual de 50% da Complementação da União ao FUNDEB (VAAT) na Educação Infantil	446.863,63		50%	16,04
Mínimo de 15% da Complementação da União ao FUNDEB (VAAT) em Despesas de Capital	222.609,76		15%	7,99
RECEITAS DE OPERAÇÕES DE CRÉDITO E DESPESAS DE CAPITAL		Valor Apurado no Exercício	Saldo não realizado	
Receita de Operação de Crédito		-		-
Despesa de Capital Líquida		-		-
PROJEÇÃO ATUARIAL DOS REGIMES DE PREVIDÊNCIA E DO SISTEMA DE PROTEÇÃO SOCIAL DOS MILITARES		Exercício	10º Exercício	20º Exercício
				35º Exercício
Fundo em Capitalização (Plano Previdenciário)				
Receitas Previdenciárias	-	-	-	-
Despesas Previdenciárias	-	-	-	-
Resultado Previdenciário	-	-	-	-
Fundo em Repartição (Plano Financeiro)				
Receitas Previdenciárias	-	-	-	-
Despesas Previdenciárias	-	-	-	-
Resultado Previdenciário	-	-	-	-
Pensões e Inativos Militares				
Receitas de Contribuições	-	-	-	-
Despesas com Pensões e Inativos	-	-	-	-
Resultado Associado às Pensões e aos Inativos Militares	-	-	-	-
RECEITA DA ALIENAÇÃO DE ATIVOS E APLICAÇÃO DOS RECURSOS		Valor Apurado no Exercício	Saldo a Realizar	
Receitas da Alienação de Ativos		-		-
Aplicação dos Recursos da Alienação de Ativos		-		-

DESPESAS COM AÇÕES E SERVIÇOS PÚBLICOS DE SAÚDE	Valor apurado Até o Bimestre	Limite Constitucional Anual	
		% Mínimo a Aplicar no Exercício	% Aplicado Até o Bimestre
Despesas com Ações e Serviços Públicos de Saúde executadas com recursos de impostos	11.759.669,97	15%	14,08
DESPESAS DE CARÁTER CONTINUADO DERIVADAS DE PPP		Valor Apurado no Exercício Corrente	
Total das Despesas Consideradas para o Limite / RCL (%)		-	

[2806701:99999:GovNet by Link3 Versão:2024052221] SIAFIC do MUNICIPIO DE SAO CRISTOVAO. Data de emissão: 26/07/2024. Hora de emissão:16h.

NOTA: Consolidado com a Câmara Municipal


 MARCOS ANTÔNIO DE AZEVEDO SANTANA
 PREFEITO MUNICIPAL


 JOSE VALMIR DOS PASSOS
 TÉCNICO CONTÁBIL CRC/SE Nº4.111