

De Onde Vem e Para Onde Vai – Cidade Mãe

Explicando o Relatório de Gestão Fiscal

Como Funciona o Município?

São Cristóvão (SE) é a quarta cidade mais antiga do Brasil e primeira capital de Sergipe, fundada em 1590 por Cristóvão de Barros. Localizada na Região Metropolitana de Aracaju, é conhecida como "Cidade Mãe" e possui o conjunto arquitetônico da Praça São Francisco reconhecido como Patrimônio Mundial pela UNESCO. A cidade combina turismo histórico, tradição cultural e desenvolvimento industrial.

Dados Gerais:

- **População:** 95.612 habitantes (Censo 2022).
- **Localização:** Leste sergipano, banhada pelo rio Vaza-Barris.
- **Expansão:** O bairro Rosa Elze, na divisa com Aracaju, concentra grande parte do crescimento urbano.

Em atendimento ao disposto na Lei Complementar nº 101/2000 (Lei de Responsabilidade Fiscal – LRF), especialmente aos arts. 54 e 55, apresenta-se a presente Nota Explicativa com o objetivo de esclarecer os dados e demonstrativos constantes do **Relatório de Gestão Fiscal (RGF)**, referentes ao período de Janeiro a Dezembro de 2025.

O Relatório de Gestão Fiscal tem por finalidade evidenciar a situação fiscal do ente público, assegurando a transparência da gestão e permitindo o acompanhamento do cumprimento dos limites e condições estabelecidos pela Lei de Responsabilidade Fiscal, especialmente quanto às despesas com pessoal, dívida consolidada, concessão de garantias e operações de crédito.

A despesa total com pessoal foi apurada conforme metodologia definida pela LRF, considerando os gastos com servidores ativos, inativos e pensionistas, incluindo encargos sociais e demais despesas legalmente classificadas.

No período analisado, o percentual da despesa com pessoal em relação à Receita Corrente Líquida (RCL) correspondeu a **36,84%**, mantendo-se abaixo do limite legal de **60%**, ou seja dentro da legalidade previsto no art. 20 da LRF.

Atestado

Atesto que foi publicado, em 30/01/2026, o Relatório de Gestão Fiscal (RGF) do(a) Prefeitura Municipal de São Cristóvão - SE, do 3º quadrimestre de 2025, conforme preceituam os arts. 54 e 55 da Lei Complementar nº 101, de 04/05/2000.

São Cristóvão/SE, em 30/01/2026.

Lista de Assinaturas

Assinatura: 1

Digitally signed by JULIO NASCIMENTO JUNIOR:91872561500
Date: 2026.01.30 10:29:53 BRT
Reason: Perfil: Titular do Poder Executivo
Location: Instituição: Prefeitura Municipal de São Cristóvão - SE

As assinaturas digitais podem ser verificadas no arquivo PDF.




DESPESA COM PESSOAL	DESPESAS EXECUTADAS (Últimos 12 Meses)														INSCRITAS EM RESTOS A PAGAR NÃO PROCESSADOS
	LIQUIDADAS														
	JANEIRO/2025	FEVEREIRO/2025	MARÇO/2025	ABRIL/2025	MAIO/2025	JUNHO/2025	JULHO/2025	AGOSTO/2025	SETEMBRO/2025	OUTUBRO/2025	NOVEMBRO/2025	DEZEMBRO/2025	TOTAL (ÚLTIMOS 12 MESES) (a)		
DESPESA BRUTA COM PESSOAL (I)	10.696.806,56	11.835.639,14	12.830.731,51	11.144.194,55	12.972.625,65	11.888.552,76	13.334.234,96	12.475.248,87	12.807.365,31	15.331.555,81	15.103.659,05	23.754.614,59	164.175.228,76	415.000,46	
Pessoal Ativo	10.695.288,56	11.833.362,14	12.829.213,51	11.142.676,55	12.971.107,65	11.887.034,76	13.332.716,96	12.473.730,87	12.805.847,31	15.330.037,81	15.102.141,05	23.752.337,59	164.155.494,76	415.000,46	
Vencimentos, Vantagens e Outras Despesas Variáveis	10.640.646,40	10.536.771,19	10.494.960,03	9.888.758,98	11.680.596,22	11.097.313,01	11.452.287,71	11.029.420,82	11.289.587,81	13.461.349,29	13.851.905,59	20.403.297,08	145.826.894,13	1.100,00	
Obrigações Patronais	54.642,16	1.296.590,95	2.334.253,48	1.253.917,57	1.290.511,43	789.721,75	1.880.429,25	1.444.310,05	1.516.259,50	1.868.688,52	1.250.235,46	3.349.040,51	18.328.600,63	413.900,46	
Benefícios Previdenciários	0,00	0,00	0,00	0,00	0,00	0,00	0,00	0,00	0,00	0,00	0,00	0,00	0,00	0,00	
Pessoal Inativo e Pensionistas	1.518,00	2.277,00	1.518,00	1.518,00	1.518,00	1.518,00	1.518,00	1.518,00	1.518,00	1.518,00	1.518,00	2.277,00	19.734,00	0,00	
Aposentadorias, Reserva e Reformas	0,00	0,00	0,00	0,00	0,00	0,00	0,00	0,00	0,00	0,00	0,00	0,00	0,00	0,00	
Pensões	1.518,00	2.277,00	1.518,00	1.518,00	1.518,00	1.518,00	1.518,00	1.518,00	1.518,00	1.518,00	1.518,00	2.277,00	19.734,00	0,00	
Outros Benefícios Previdenciários	0,00	0,00	0,00	0,00	0,00	0,00	0,00	0,00	0,00	0,00	0,00	0,00	0,00	0,00	
Outras despesas de pessoal decorrentes de contratos de terceirização (§ 1º do art. 18 da LRF)	0,00	0,00	0,00	0,00	0,00	0,00	0,00	0,00	0,00	0,00	0,00	0,00	0,00	0,00	
DESPESAS NÃO COMPUTADAS (II) (§ 1º do art. 19 da LRF)	1.447.011,04	1.379.048,21	1.558.343,29	771.407,20	2.349.536,19	1.496.430,31	1.454.928,33	1.448.483,06	711.234,94	1.130.319,18	951.232,06	1.345.714,33	16.043.688,14	0,00	
Indenizações por Demissão e Incentivos à Demissão Voluntária	194.859,21	54.097,11	233.466,47	190.030,37	375.831,69	232.363,29	154.347,70	162.558,24	121.070,21	42.907,66	121.650,34	249.993,74	2.133.176,03	0,00	
Decorrentes de Decisão Judicial de período anterior ao da apuração	710.486,14	702.700,12	702.700,12	702.700,12	1.412.337,60	702.700,12	717.961,73	704.913,17	0,00	509.587,60	254.793,80	254.793,80	6.672.974,20	0,00	
Despesas de Exercícios Anteriores de período anterior ao da apuração	0,00	0,00	40.314,11	0,00	0,00	0,00	0,00	0,00	9.153,08	0,00	0,00	0,00	49.467,19	0,00	
Inativos e Pensionistas com Recursos Vinculados	0,00	0,00	0,00	0,00	0,00	0,00	0,00	0,00	0,00	0,00	0,00	0,00	0,00	0,00	
Agentes Comunitários de Saúde e de Combate às Endemias com Recursos Vinculados (CF, art. 198, §11)	536.560,00	617.120,00	576.840,00	576.840,00	558.624,00	558.624,00	579.876,00	579.876,00	579.876,00	576.840,00	573.804,00	839.942,87	7.154.822,87	0,00	
Parcela dedutível referente ao piso salarial do Enfermeiro, Técnico de Enfermagem, Auxiliar de Enfermagem e Parreira (ADCT, art. 38, §2º)	5.105,69	5.130,98	5.022,59	4.536,83	2.742,90	2.742,90	2.742,90	1.135,65	1.135,65	983,92	983,92	983,92	33.247,85	0,00	
Outras Deduções Constitucionais ou Legais	0,00	0,00	0,00	0,00	0,00	0,00	0,00	0,00	0,00	0,00	0,00	0,00	0,00	0,00	
Recursos transferidos pela União por intermédio de Programas Federais ²													0,00	0,00	
DESPESA LÍQUIDA COM PESSOAL (III) = (I - II)	9.249.795,52	10.456.590,93	11.272.388,22	10.372.787,35	10.623.089,46	10.392.122,45	11.879.306,63	11.026.765,81	12.096.130,37	14.201.236,63	14.152.426,99	22.408.900,26	148.131.540,62	415.000,46	
APURAÇÃO DO CUMPRIMENTO DO LIMITE LEGAL															
RECEITA CORRENTE LÍQUIDA - RCL (IV)															
(-) Transferências obrigatórias da União relativas às emendas individuais (V) (§ 13, art. 166 da CF)															
(-) Transferências obrigatórias da União relativas às emendas de bancada (art. 166, da 16 da CF)															
(-) Transferências da União relativas à remuneração dos agentes comunitários de saúde e de combate às endemias (CF, art. 198, §11)															
(-) Outras Deduções Constitucionais ou Legais															
= RECEITA CORRENTE LÍQUIDA AJUSTADA (VI)															
DESPESA TOTAL COM PESSOAL - DTP (VII) = (III a + III b)															
LIMITE MÁXIMO (VIII) (incisos I, II e III, art. 20 da LRF)															
LIMITE PRUDENCIAL (IX) = (0,95 x VIII) (parágrafo único do art. 22 da LRF)															
LIMITE DE ALERTA (X) = (0,90 x VIII) (inciso II do §1º do art. 39 da LRF)															


1. Nos demonstrativos elaborados no primeiro e no segundo quadrimestre de cada exercício, os valores de restos a pagar não processados inscritos em 31 de dezembro do exercício anterior continuarão a ser informados nesse campo. Esses valores não sofrem alteração pelo seu processamento, e somente no caso de cancelamento podem ser excluídos.
NOTA: Contorno Resoluções 320 e 241/2019 do TCU/SE, dispõe sobre a inexistência de recursos transferidos pela União por intermédio de programas federais no cálculo das despesas com pessoal nos municípios do Estado de Sergipe estabelecido na Lei de Responsabilidade Fiscal - LRF.


Tabela 1.1

TRATATIVA DE RETORNO AO LIMITE DA DESPESA TOTAL COM PESSOAL								
Execução em 31 de dezembro de 2024 - Limite - 2º quadrimestre/Semestral			Execução de 01/01/2025 até 30/06/2025 - Limite - 1º semestre/Semestral			Execução de 01/07/2025 até 30/06/2026 - Limite - 2º semestre/Semestral		
Índice Máximo	% DTP	% Excedente	Redutor mínimo de 1/3 do Excedente	Limite	% DTP	Redutor Residual	Limite	% DTP
(a)	(b)	(c) = (b-a)	(d) = (1/3*c)	(e) = (b-d)	(f)	(g) = (f-a)	(h) = (a)	(i)
54,00	-	-	-	-	-	-	-	-


JULIO NASCIMENTO JUNIOR
PREFEITO


MARIA LUCIMARA DOS SANTOS SOUZA
SECRETÁRIA DE CONTROLE INTERNO


JOSÉ VALMIR DOS PASSOS
TÉCNICO CONTÁBIL CRC/SE 4.111


CLAUDIO DA HORA PASSOS
SECRETARIO DA FAZENDA

MUNICÍPIO DE SÃO CRISTÓVÃO
RELATÓRIO DE GESTÃO FISCAL
DEMONSTRATIVO DA DÍVIDA CONSOLIDADA LÍQUIDA
ORÇAMENTOS FISCAL E DA SEGURIDADE SOCIAL
3º QUADRIMESTRE DE 2025

RGF - ANEXO 2 (LRF, art. 55, inciso I, alínea "b") R\$ 1,00

DÍVIDA CONSOLIDADA	SALDO DO EXERCÍCIO ANTERIOR	SALDO DO EXERCÍCIO DE 2024		
		Até o 1º Quadrimestre	Até o 2º Quadrimestre	Até o 3º Quadrimestre
DÍVIDA CONSOLIDADA - DC (I)	151.935.134,74	146.558.405,57	146.377.729,80	136.696.684,28
Dívida Mobiliária	-	-	-	-
Dívida Contratual	109.194.799,15	106.269.427,59	109.639.138,33	107.576.315,85
Empréstimos	13.822.968,75	13.230.181,23	18.637.747,05	17.910.107,19
Internos	13.822.968,75	13.230.181,23	18.637.747,05	17.910.107,19
Externos	-	-	-	-
Reestruturação da Dívida de Estados e Municípios	-	-	-	-
Financiamentos	-	-	-	-
Internos	-	-	-	-
Externos	-	-	-	-
Parcelamento e Renegociação de dívidas	95.371.830,40	93.039.246,36	91.001.391,28	89.666.208,66
De Tributos	-	-	-	-
De Contribuições Previdenciárias	91.478.042,28	89.737.955,81	87.923.978,75	86.872.134,54
De Demais Contribuições Sociais	2.819.132,89	2.605.684,65	2.427.171,65	2.203.841,67
Do FGTS	803.299,63	695.605,90	650.240,88	590.232,45
Com Instituição Não financeira	271.355,60	-	-	-
Demais Dívidas Contratuais	-	-	-	-
Precatórios Posteriores a 05/05/2000 (inclusive) - Vencidos e não pagos	42.740.335,59	40.288.977,98	36.738.591,47	28.960.091,88
Outras Dívidas	-	-	-	160.276,55
DEDUÇÕES (II)	31.768.006,21	43.779.712,60	50.748.954,36	113.174.141,34
Disponibilidade de Caixa¹	31.768.006,21	43.779.712,60	50.748.954,36	113.174.141,34
Disponibilidade de Caixa Bruta	41.755.094,58	48.045.541,73	51.059.122,63	129.698.588,86
(-) Restos a Pagar Processados	6.594.617,19	73.787,11	73.007,11	12.212.859,63
(-) Depósitos Restituintes e Valores Vinculados	3.392.471,18	4.192.042,02	237.161,16	4.311.587,89
Demais Haveres Financeiros	-	-	-	-
DÍVIDA CONSOLIDADA LÍQUIDA² (DCL) (III) = (I - II)	120.167.128,53	102.778.692,97	95.628.775,44	23.522.542,94
RECEITA CORRENTE LÍQUIDA - RCL (IV)	305.750.037,71	294.070.245,52	297.031.013,23	414.699.578,42
(-) Transferências obrigatórias da União relativas às emendas individuais (art. 166-A, § 1º, da CF) (V)	8.535.506,00	8.535.506,00	5.000.000,00	3.000.000,00
RECEITA CORRENTE LÍQUIDA AJUSTADA PARA CÁLCULO DOS LIMITES DE ENDIVIDAMENTO (VI) = (IV - V)	297.214.531,71	285.534.739,52	292.031.013,23	411.699.578,42
% da DC sobre a RCL AJUSTADA (I/VI)	51,12	51,33	50,12	33,20
% da DCL sobre a RCL AJUSTADA (III/VI)	40,43	36,00	32,75	5,71
LIMITE DEFINIDO POR RESOLUÇÃO DO SENADO FEDERAL - 120%	356.657.438,05	342.641.687,42	350.437.215,88	494.039.494,10
LIMITE DE ALERTA (inciso III do § 1º do art. 59 da LRF) - 90%	320.991.694,25	308.377.518,68	315.393.494,29	444.635.544,69
OUTROS VALORES NÃO INTEGRANTES DA DC	SALDO DO EXERCÍCIO ANTERIOR	SALDO DO EXERCÍCIO DE 2024		
		Até o 1º Quadrimestre	Até o 2º Quadrimestre	Até o 3º Quadrimestre
PRECATÓRIOS ANTERIORES A 05/05/2000	0,00	0,00	0,00	0,00
PRECATÓRIOS POSTERIORES A 05/05/2000 (Não incluídos na DC)²	0,00	0,00	0,00	0,00
PASSIVO ATUARIAL	0,00	0,00	0,00	0,00
RP NÃO-PROCESSADOS	29.990.863,77	17.996.523,40	15.279.650,36	16.923.627,81
ANTECIPAÇÕES DE RECEITA ORÇAMENTÁRIA - ARO	0,00	0,00	0,00	0,00
DÍVIDA CONTRATUAL DE PPP	0,00	0,00	0,00	0,00
APROPRIAÇÃO DE DEPÓSITOS JUDICIAIS	0,00	0,00	0,00	0,00


FONTE: Sistema Govnet, Unidade Responsável: Secretaria de Finanças, Data da emissão: 29/01/2026 e hora de emissão: 13:52

1. A Disponibilidade de Caixa Bruta não poderá apresentar valor negativo, porém, em determinadas situações, como utilização de depósitos restituíveis para pagamento de despesas próprias do ente, o valor da linha "Disponibilidade de Caixa" poderá resultar em valor negativo. Por outro lado, o ente deve incluir os valores das obrigações a pagar atrasadas que estiverem registradas como restos a pagar processados (RPP) no item "Outras Dívidas" da DC (I), por meio do registro dos RPP sem disponibilidade financeira em conta de controle específica (e não de forma automática), e, para evitar duplicidade, deve deduzir o valor correspondente do montante total de RPP informado no bloco das DEDUÇÕES (II).


2. Refere-se aos precatórios posteriores a 05/05/2000 que, em cumprimento ao disposto no artigo 100 da Constituição Federal, ainda não foram incluídos no orçamento ou constam no orçamento e ainda não foram pagos. Ao final do exercício em que esses precatórios foram incluídos ou que deveriam ter sido incluídos, os valores deverão compor a linha "Precatórios Posteriores a 05/05/2000 (inclusive) - Vencidos e não pagos"

NOTA: Consolidado com a Câmara Municipal.


JULIO NASCIMENTO JUNIOR
PREFEITO


JOSÉ VALMIR DOS PASSOS
TÉCNICO CONTÁBIL CRC/SE 4.111


MARIA LUCIMARA DOS SANTOS SOUZA
SECRETÁRIA DE CONTROLE INTERNO



CLAUDIO DA HORA PASSOS
SECRETARIO DA FAZENDA

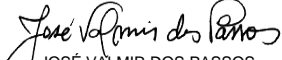
MUNICÍPIO DE SÃO CRISTÓVÃO
RELATÓRIO DE GESTÃO FISCAL
DEMONSTRATIVO DAS GARANTIAS E CONTRAGARANTIAS DE VALORES
ORÇAMENTOS FISCAL E DA SEGURIDADE SOCIAL
3º QUADRIMESTRE DE 2025

RGF - ANEXO 3 (LRF, art. 55, inciso I, alínea "c" e art. 40, § 1º)


GARANTIAS CONCEDIDAS	SALDO DO EXERCÍCIO ANTERIOR	SALDOS DO EXERCÍCIO DE 2024		
		Até o 1º Quadrimestre	Até o 2º Quadrimestre	Até o 3º Quadrimestre
AOS ESTADOS (I)	-	-	-	-
Em Operações de Crédito Externas	-	-	-	-
Em Operações de Crédito Internas	-	-	-	-
AOS MUNICÍPIOS (II)	-	-	-	-
Em Operações de Crédito Externas	-	-	-	-
Em Operações de Crédito Internas	-	-	-	-
ÀS ENTIDADES CONTROLADAS (III)	-	-	-	-
Em Operações de Crédito Externas	-	-	-	-
Em Operações de Crédito Internas	-	-	-	-
POR MEIO DE FUNDOS E PROGRAMAS (IV)	-	-	-	-
TOTAL GARANTIAS CONCEDIDAS (V) = (I + II + III + IV)	-	-	-	-
RECEITA CORRENTE LÍQUIDA - RCL (VI)	305.750.037,71	294.070.245,52	297.031.013,23	414.699.578,42
(-) Transferências obrigatórias da União relativas às emendas individuais (art. 166-A, § 1º, da CF) (VII)	8.535.506,00	8.535.506,00	5.000.000,00	3.000.000,00
RECEITA CORRENTE LÍQUIDA AJUSTADA PARA CÁLCULO DOS LIMITES DE ENDIVIDAMENTO (VIII) = (VI - VII)	297.214.531,71	285.534.739,52	292.031.013,23	411.699.578,42
% do TOTAL DAS GARANTIAS sobre a RCL AJUSTADA (V/VIII)	-	-	-	-
LIMITE DEFINIDO POR RESOLUÇÃO DO SENADO FEDERAL - 22%	65.387.196,98	62.817.642,69	64.246.822,91	90.573.907,25
LIMITE DE ALERTA (inciso III do §1º do art. 59 da LRF) - 90%	58.848.477,28	56.535.878,42	57.822.140,62	81.516.516,53
CONTRAGARANTIAS RECEBIDAS	SALDO DO EXERCÍCIO ANTERIOR	SALDOS DO EXERCÍCIO DE 2024		
		Até o 1º Quadrimestre	Até o 2º Quadrimestre	Até o 3º Quadrimestre
DOS ESTADOS (IX)	-	-	-	-
Em Garantia às operações de Crédito Externas	-	-	-	-
Em Garantia às operações de Crédito Internas	-	-	-	-
DOS MUNICÍPIOS (X)	-	-	-	-
Em Garantia às operações de Crédito Externas	-	-	-	-
Em Garantia às operações de Crédito Internas	-	-	-	-
DAS ENTIDADES CONTROLADAS (XI)	-	-	-	-
Em Garantia às operações de Crédito Externas	-	-	-	-
Em Garantia às operações de Crédito Internas	-	-	-	-
EM GARANTIAS POR MEIO DE FUNDOS E PROGRAMAS (XII)	-	-	-	-
TOTAL CONTRAGARANTIAS RECEBIDAS (XIII) = (IX + X + XI + XII)	-	-	-	-
MEDIDAS CORRETIVAS:	-	-	-	-

FONTE: Sistema Govnet, Unidade Responsável: Secretaria de Finanças, Data da emissão: 29/01/2026 e hora de emissão: 13:52
NOTA: Consolidado com a Câmara Municipal.


JULIO NASCIMENTO JUNIOR
PREFEITO


JOSÉ VALMIR DOS PASSOS
TÉCNICO CONTÁBIL CRC/SE 4.111


MARIA LUCIMARA DOS SANTOS SOUZA
SECRETÁRIA DE CONTROLE INTERNO


CLAUDIO DA HORA PASSOS
SECRETARIO DA FAZENDA

MUNICÍPIO DE SÃO CRISTÓVÃO
RELATÓRIO DE GESTÃO FISCAL
DEMONSTRATIVO DAS OPERAÇÕES DE CRÉDITO
ORÇAMENTOS FISCAL E DA SEGURIDADE SOCIAL
2º QUADRIMESTRE DE 2025

RGF - ANEXO 4 (LRF, art. 55, inciso I, alínea "d" e inciso III alínea "c")

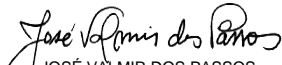
R\$ 1,00

OPERAÇÕES DE CRÉDITO	VALOR REALIZADO	
	No Quadrimestre de Referência	Até o Quadrimestre de Referência (a)
Mobilizatória	-	-
Interna	-	-
Externa	-	-
Contratual	6.092.000,00	6.092.000,00
Interna	6.092.000,00	6.092.000,00
Empréstimos	6.092.000,00	6.092.000,00
Aquisição Financiada de Bens e Arrendamento Mercantil Financeiro	-	-
Antecipação de Receita pela Venda a Termo de Bens e Serviços	-	-
Assunção, Reconhecimento e Confissão de Dívidas (LRF, art. 29, § 1º)	-	-
Operações de crédito não sujeitas ao limite para fins de contratação ¹ (I)	-	-
Externa	-	-
Empréstimos	-	-
Aquisição Financiada de Bens e Arrendamento Mercantil Financeiro	-	-
Antecipações de Receitas pela Venda a Termo de Bens e Serviços	-	-
Assunção, Reconhecimento e Confissão de Dívidas (LRF, art. 29, § 1º)	-	-
Operações de crédito não sujeitas ao limite para fins de contratação ¹ (II)	-	-
TOTAL (III)	6.092.000,00	6.092.000,00
APURAÇÃO DO CUMPRIMENTO DOS LIMITES		
	VALOR	% SOBRE A RCL AJUSTADA
RECEITA CORRENTE LÍQUIDA - RCL (IV)	414.699.578,42	-
(-) Transferências obrigatórias da União relativas às emendas individuais (§ 1º, art. 166-A da CF) (V)	3.000.000,00	-
RECEITA CORRENTE LÍQUIDA AJUSTADA PARA CÁLCULO DOS LIMITES DE ENDIVIDAMENTO (VI) = (IV - V)	411.699.578,42	-
OPERAÇÕES VEDADAS (VII)	0,00	-
TOTAL CONSIDERADO PARA FINS DA APURAÇÃO DO CUMPRIMENTO DO LIMITE (VIII) = (IIIa + VII - Ia - IIa)	6.092.000,00	1,48
LIMITE GERAL DEFINIDO POR RESOLUÇÃO DO SENADO FEDERAL PARA AS OPERAÇÕES DE CRÉDITO INTERNAS E EXTERNAS	65.871.932,55	16,00
LIMITE DE ALERTA (inciso III do §1º do art. 59 da LRF) - < % >	59.284.739,29	14,40
OPERAÇÕES DE CRÉDITO POR ANTECIPAÇÃO DA RECEITA ORÇAMENTÁRIA	0,00	-
LIMITE DEFINIDO POR RESOLUÇÃO DO SENADO FEDERAL PARA AS OPERAÇÕES DE CRÉDITO POR ANTECIPAÇÃO DA RECEITA ORÇAMENTÁRIA	28.818.970,49	7,00
OUTRAS OPERAÇÕES QUE INTEGRAM A DÍVIDA CONSOLIDADA		
Parcelamentos de Dívidas	89.666.208,66	89.666.208,66
Tributos	-	-
Contribuições Previdenciárias	86.872.134,54	86.872.134,54
FGTS	2.203.841,67	2.203.841,67
Demais Contribuições Sociais	590.232,45	590.232,45
Operações de reestruturação e recomposição do principal de dívidas	-	-


FONTE: Sistema Govnet, Unidade Responsável: Secretaria de Finanças, Data da emissão: 29/01/2026 e hora de emissão: 13:52

1 Conforme Manual para Instrução de Pleitos (MIP), disponível em conteudo.tesouro.gov.br/manuais/mip, essas operações podem ser contratadas mesmo que não haja margem disponível nos limites. No entanto, uma vez contratadas, os fluxos de tais operações terão seus efeitos contabilizados para fins da contratação de outras operações de crédito.


JULIO NASCIMENTO JUNIOR
PREFEITO


JOSÉ VALMIR DOS PASSOS
TÉCNICO CONTÁBIL CRC/SE 4.111


MARIA LUCIMARA DOS SANTOS SOUZA
SECRETÁRIA DE CONTROLE INTERNO



CLAUDIO DA HORA PASSOS
SECRETARIO DA FAZENDA

IDENTIFICAÇÃO DOS RECURSOS	DISPONIBILIDADE DE CAIXA BRUTA	OBRIGAÇÕES FINANCEIRAS					INSUFICIÊNCIA FINANCEIRA VERIFICADA NO CONSÓRCIO PÚBLICO	DISPONIBILIDADE DE CAIXA LÍQUIDA (ANTES DA INSCRIÇÃO EM RESTOS A PAGAR NÃO PROCESSADOS DO EXERCÍCIO)1	RESTOS A PAGAR EMPENHADOS E NÃO LIQUIDADOS DO EXERCÍCIO	EMPENHOS NÃO LIQUIDADOS CANCELADOS (NÃO INSCRITOS POR INSUFICIÊNCIA FINANCEIRA)	DISPONIBILIDADE DE CAIXA LÍQUIDA (APÓS A INSCRIÇÃO EM RESTOS A PAGAR NÃO PROCESSADOS DO EXERCÍCIO)
		Restos a Pagar Liquidados e Não Pagos		Restos a Pagar Empenhados e Não Liquidados de Exercícios Anteriores	Demais Obrigações Financeiras						
		De Exercícios Anteriores	Do Exercício								
	(a)	(b)	(c)	(d)	(e)	(f)	(g) = (a - (b + c + d + e) - f)	(h)		(i) = (g - h)	
TOTAL DOS RECURSOS NÃO VINCULADOS (I)	R\$ 5.988.835,28	R\$ 18.207,06	R\$ 8.342.101,33	R\$ 0,00	R\$ 0,00	R\$ 0,00	-R\$ 2.371.473,11	R\$ 8.797.727,21	R\$ 0,00	-R\$ 11.169.200,32	
Recursos Não Vinculados de Impostos	R\$ 5.527.915,36	R\$ 18.207,06	R\$ 8.062.739,27	R\$ 0,00	R\$ 0,00	R\$ 0,00	-R\$ 2.553.030,97	R\$ 8.797.168,12	R\$ 0,00	-R\$ 11.350.199,09	
Outros Recursos não Vinculados	R\$ 460.919,92	R\$ 0,00	R\$ 279.362,06	R\$ 0,00	R\$ 0,00	R\$ 0,00	R\$ 181.557,86	R\$ 559,09	R\$ 0,00	R\$ 180.998,77	
TOTAL DOS RECURSOS VINCULADOS (EXCETO AO RPPS) (II)	R\$ 123.696.022,62	R\$ 15.523,05	R\$ 3.837.028,19	R\$ 0,00	R\$ 4.311.587,89	R\$ 0,00	R\$ 115.531.883,49	R\$ 8.116.900,60	R\$ 0,00	R\$ 107.414.982,89	
Recursos Vinculados à Educação	R\$ 7.497.922,61	R\$ 0,00	R\$ 2.106.306,56	R\$ 0,00	R\$ 0,00	R\$ 0,00	R\$ 5.391.616,05	R\$ 1.476.067,30	R\$ 0,00	R\$ 3.915.548,75	
Transferências do FUNDEB	R\$ 5.319.985,75		R\$ 2.106.306,56	R\$ 0,00	R\$ 0,00	R\$ 0,00	R\$ 3.213.679,19	R\$ 1.461.914,54	R\$ 0,00	R\$ 1.751.764,65	
Outros Recursos Vinculados à Educação	R\$ 2.177.936,86		R\$ 0,00	R\$ 0,00	R\$ 0,00	R\$ 0,00	R\$ 2.177.936,86	R\$ 14.152,76	R\$ 0,00	R\$ 2.163.784,10	
Recursos Vinculados à Saúde	R\$ 20.521.035,16	R\$ 0,00	R\$ 12.409,09	R\$ 0,00	R\$ 0,00	R\$ 0,00	R\$ 20.508.626,07	R\$ 2.307.286,09	R\$ 0,00	R\$ 18.201.339,98	
Transferências Fundo a Fundo de Recursos do SUS	R\$ 12.280.950,06	R\$ 0,00	R\$ 12.409,09	R\$ 0,00	R\$ 0,00	R\$ 0,00	R\$ 12.268.540,97	R\$ 1.144.267,24	R\$ 0,00	R\$ 11.124.273,73	
Outros Recursos Vinculados à Saúde	R\$ 8.240.085,10	R\$ 0,00	R\$ 0,00	R\$ 0,00	R\$ 0,00	R\$ 0,00	R\$ 8.240.085,10	R\$ 1.163.018,85	R\$ 0,00	R\$ 7.077.066,25	
Recursos Vinculados à Assistência Social	R\$ 1.089.428,91	R\$ 0,00	R\$ 59.445,19	R\$ 0,00	R\$ 0,00	R\$ 0,00	R\$ 1.029.983,72	R\$ 169.702,31	R\$ 0,00	R\$ 860.281,41	
Recursos Vinculados à Previdência Social (Exceto ao RPPS)	R\$ 0,00	R\$ 0,00	R\$ 0,00	R\$ 0,00	R\$ 0,00	R\$ 0,00	R\$ 0,00	R\$ 0,00	R\$ 0,00	R\$ 0,00	
Demais Vinculações Decorrentes de Transferências	R\$ 92.933.147,61	R\$ 0,00	R\$ 616.595,70	R\$ 0,00	R\$ 4.311.587,89	R\$ 0,00	R\$ 88.004.964,02	R\$ 1.616.020,08	R\$ 0,00	R\$ 86.388.943,94	
Transferências de Convênios e Instrumentos Congêneres (exceto Educação, Saúde e Assistência)	R\$ 8.453.364,99	R\$ 0,00	R\$ 249.984,00	R\$ 0,00		R\$ 0,00	R\$ 8.203.380,99	R\$ 670.232,19	R\$ 0,00	R\$ 7.533.148,80	
Outras Vinculações Decorrentes de Transferências	R\$ 84.479.782,62	R\$ 0,00	R\$ 366.611,70	R\$ 0,00	R\$ 4.311.587,89	R\$ 0,00	R\$ 79.801.583,03	R\$ 945.787,89	R\$ 0,00	R\$ 78.855.795,14	
Demais Vinculações Legais	R\$ 1.654.488,33	R\$ 15.523,05	R\$ 1.042.271,65	R\$ 0,00	R\$ 0,00	R\$ 0,00	R\$ 596.693,63	R\$ 2.547.824,82	R\$ 0,00	-R\$ 1.951.131,19	
Recursos de Operações de Crédito (exceto vinculados à Educação e à Saúde)	R\$ 1.351.190,34	R\$ 15.523,05	R\$ 920.116,02	R\$ 0,00	R\$ 0,00	R\$ 0,00	R\$ 415.551,27	R\$ 1.998.061,85	R\$ 0,00	-R\$ 1.582.510,58	
Recursos de Alienação de Bens/Ativos	R\$ 195.417,00	R\$ 0,00	R\$ 0,00	R\$ 0,00	R\$ 0,00	R\$ 0,00	R\$ 195.417,00	R\$ 0,00	R\$ 0,00	R\$ 195.417,00	
Recursos Vinculados a Fundos (exceto Educação, Saúde, Assistência e Previdência)	R\$ 0,00	R\$ 0,00	R\$ 0,00	R\$ 0,00	R\$ 0,00	R\$ 0,00	R\$ 0,00	R\$ 0,00	R\$ 0,00	R\$ 0,00	
Outras Vinculações Legais	R\$ 107.880,99	R\$ 0,00	R\$ 122.155,63	R\$ 0,00	R\$ 0,00	R\$ 0,00	-R\$ 14.274,64	R\$ 549.762,97	R\$ 0,00	-R\$ 564.037,61	
Recursos Extraorçamentários	R\$ 0,00	R\$ 0,00	R\$ 0,00	R\$ 0,00	R\$ 0,00	R\$ 0,00	R\$ 0,00	R\$ 0,00	R\$ 0,00	R\$ 0,00	
Outras Vinculações	R\$ 0,00	R\$ 0,00	R\$ 0,00	R\$ 0,00	R\$ 0,00	R\$ 0,00	R\$ 0,00	R\$ 0,00	R\$ 0,00	R\$ 0,00	
TOTAL DOS RECURSOS VINCULADOS AO RPPS (III)	R\$ 0,00	R\$ 0,00	R\$ 0,00	R\$ 0,00	R\$ 0,00	R\$ 0,00	R\$ 0,00	R\$ 0,00	R\$ 0,00	R\$ 0,00	
Recursos Vinculados ao RPPS - Fundo em Capitalização (Plano Previdenciário) 2	R\$ 0,00	R\$ 0,00	R\$ 0,00	R\$ 0,00	R\$ 0,00	R\$ 0,00	R\$ 0,00	R\$ 0,00	R\$ 0,00	R\$ 0,00	
Recursos Vinculados ao RPPS - Fundo em Repartição (Plano Financeiro)	R\$ 0,00	R\$ 0,00	R\$ 0,00	R\$ 0,00	R\$ 0,00	R\$ 0,00	R\$ 0,00	R\$ 0,00	R\$ 0,00	R\$ 0,00	
Recursos Vinculados ao RPPS - Taxa de Administração	R\$ 0,00	R\$ 0,00	R\$ 0,00	R\$ 0,00	R\$ 0,00	R\$ 0,00	R\$ 0,00	R\$ 0,00	R\$ 0,00	R\$ 0,00	
TOTAL (IV) = (I + II + III)	R\$ 129.684.857,90	R\$ 33.730,11	R\$ 12.179.129,52	R\$ 0,00	R\$ 4.311.587,89	R\$ 0,00	R\$ 113.160.410,38	R\$ 16.914.627,81	R\$ 0,00	R\$ 96.245.782,57	


FONTE: Sistema Govnet, Unidade Responsável: Secretária de Finanças, Data da emissão: 29/01/2026 e hora de emissão: 13:52

1. Essa coluna poderá apresentar valor negativo, indicando, nesse caso, insuficiência de caixa após o registro das obrigações financeiras.
2. Nessa linha não devem ser informados os investimentos destinados à acumulação para pagamentos futuros


JULIO NASCIMENTO JUNIOR
PREFEITO


JOSÉ VALMIR DOS PASSOS
TÉCNICO CONTÁBIL CRC/SE 4.111



MARIA LUCIMARA DOS SANTOS SOUZA
SECRETÁRIA DE CONTROLE INTERNO



CLAUDIO DA HORA PASSOS
SECRETARIO DA FAZENDA

MUNICÍPIO DE SÃO CRISTÓVÃO
RELATÓRIO DE GESTÃO FISCAL
DEMONSTRATIVO SIMPLIFICADO DO RELATÓRIO DE GESTÃO FISCAL
ORÇAMENTOS FISCAL E DA SEGURIDADE SOCIAL
3º QUADRIMESTRE DE 2025


LRF, art. 48 - Anexo 6		R\$ 1,00	
RECEITA CORRENTE LÍQUIDA		VALOR ATÉ O QUADRIMESTRE/SEMESTRE	
Receita Corrente Líquida			R\$ 414.699.578,42
Receita Corrente Líquida Ajustada para Cálculo dos Limites de Endividamento			R\$ 411.699.578,42
Receita Corrente Líquida Ajustada para Cálculo dos Limites da Despesa com Pessoal			R\$ 403.250.752,42
DESPESA COM PESSOAL		VALOR	% SOBRE A RCL AJUSTADA
Despesa Total com Pessoal - DTP		148.546.541,08	36,84
Limite Máximo (incisos I, II e III, art. 20 da LRF) - <=%>		217.755.406,31	54,00
Limite Prudencial (parágrafo único, art. 22 da LRF) - <=%>		206.867.635,99	51,30
Limite de Alerta (inciso II do §1º do art. 59 da LRF) - <=%>		195.979.865,68	48,60
DÍVIDA CONSOLIDADA		VALOR ATÉ O QUADRIMESTRE DE REFERÊNCIA	% SOBRE A RCL AJUSTADA
Dívida Consolidada Líquida		23.522.542,94	5,71
Limite Definido por Resolução do Senado Federal		494.039.494,10	120,00
GARANTIAS DE VALORES		VALOR ATÉ O QUADRIMESTRE DE REFERÊNCIA	% SOBRE A RCL AJUSTADA
Total das Garantias Concedidas		-	-
Limite Definido por Resolução do Senado Federal		90.573.907,25	22,00
OPERAÇÕES DE CRÉDITO		VALOR	% SOBRE A RCL AJUSTADA
Operações de Crédito Internas e Externas		6.092.000,00	1,48
Limite Definido pelo Senado Federal para Operações de Crédito Externas e Internas		65.871.932,55	16,00
Operações de Crédito por Antecipação da Receita		-	-
Limite Definido pelo Senado Federal para Operações de Crédito por Antecipação da Receita		28.818.970,49	7,00
RESTOS A PAGAR		RESTOS A PAGAR EMPENHADOS E NÃO LIQUIDADOS DO EXERCÍCIO	DISPONIBILIDADE DE CAIXA LÍQUIDA (APÓS A INSCRIÇÃO EM RESTOS A PAGAR NÃO PROCESSADOS DO EXERCÍCIO)
Valor Total		16.914.627,81	96.245.782,57

FONTE: Sistema Govnet, Unidade Responsável: Secretaria de Finanças, Data da emissão: 29/01/2026 e hora de emissão: 13:52


JULIO NASCIMENTO JUNIOR
PREFEITO


JOSÉ VALMIR DOS PASSOS
TÉCNICO CONTÁBIL CRC/SE 4.111


MARIA LUCIMARA DOS SANTOS SOUZA
SECRETÁRIA DE CONTROLE INTERNO


CLAUDIO DA HORA PASSOS
SECRETARIO DA FAZENDA